



# RELATÓRIO DE ESTATÍSTICAS : INATIVOS

GERÊNCIA DE PREVIDÊNCIA E ATUÁRIA

COORDENADORIA DE ATUÁRIA

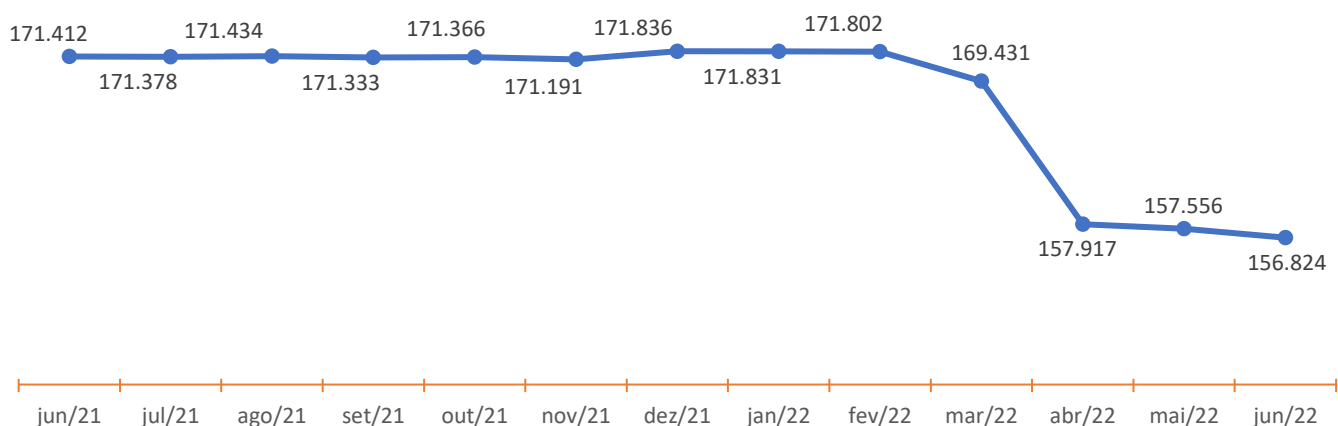
Junho de 2022  
21/07/2022



## Estatísticas Gerais

### EVOLUÇÃO

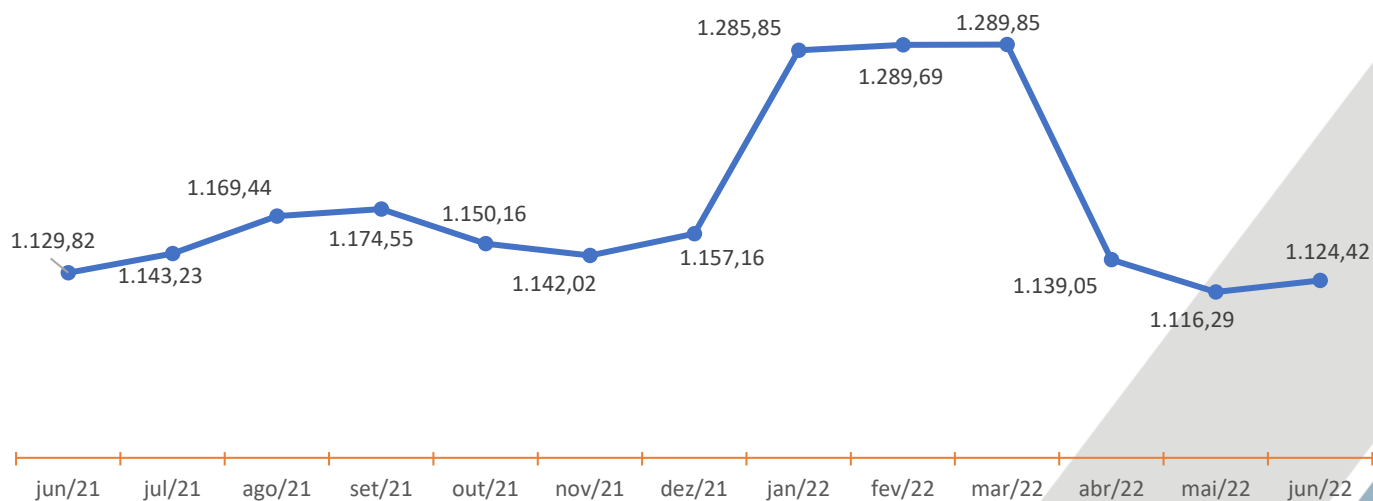
Gráfico 1: Evolução da Quantidade de Inativos



Obs<sup>1</sup>: A partir de Abril de 2022 utilizamos somente a base de dados do SIGRH.

Fonte: SIGRH

Gráfico 2: Evolução do Valor Bruto de Inativos (em Milhões)

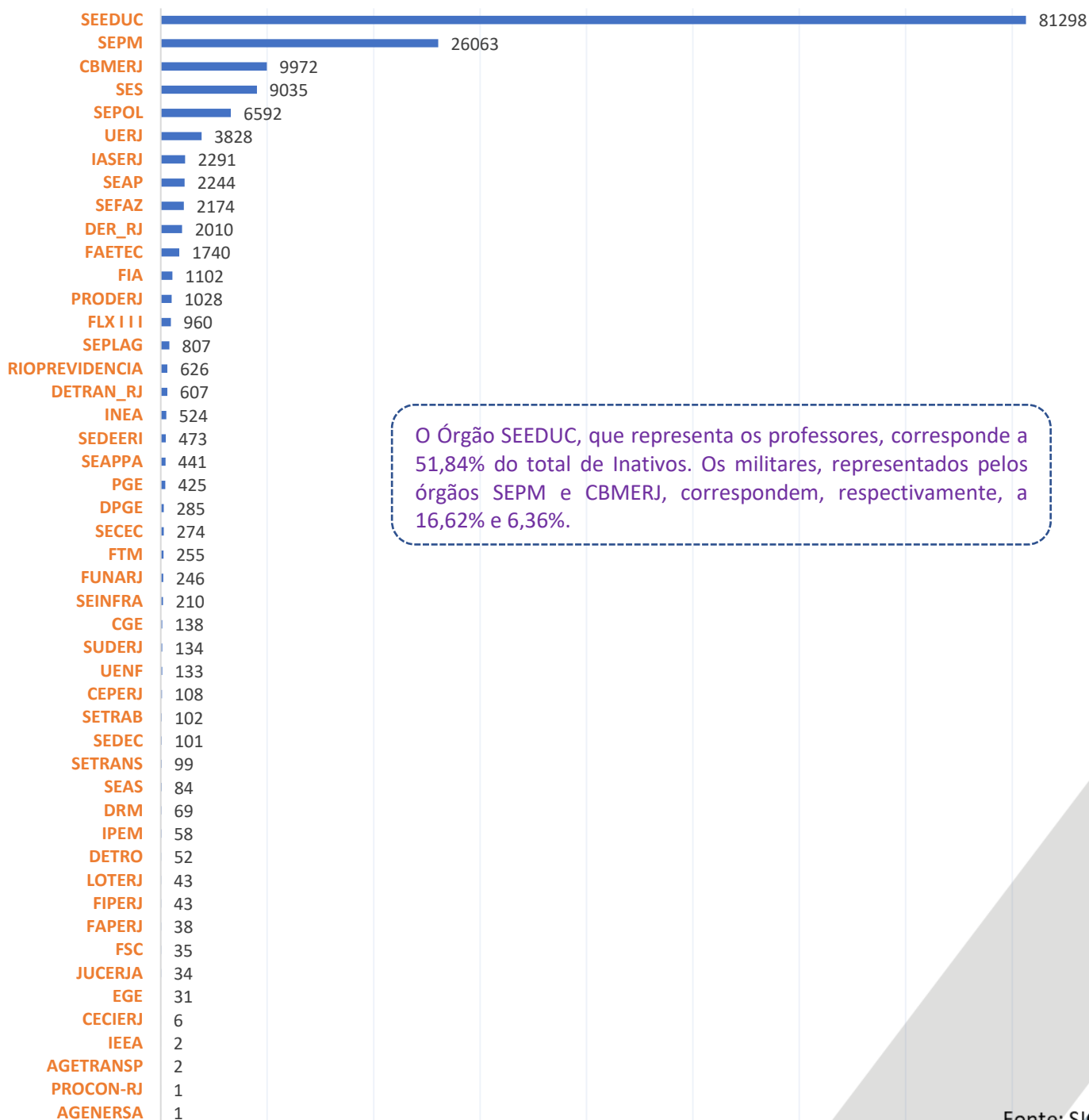


Fonte: SIGRH



QUANTITATIVOS

Gráfico 3: Quantidade de Inativos por Órgão

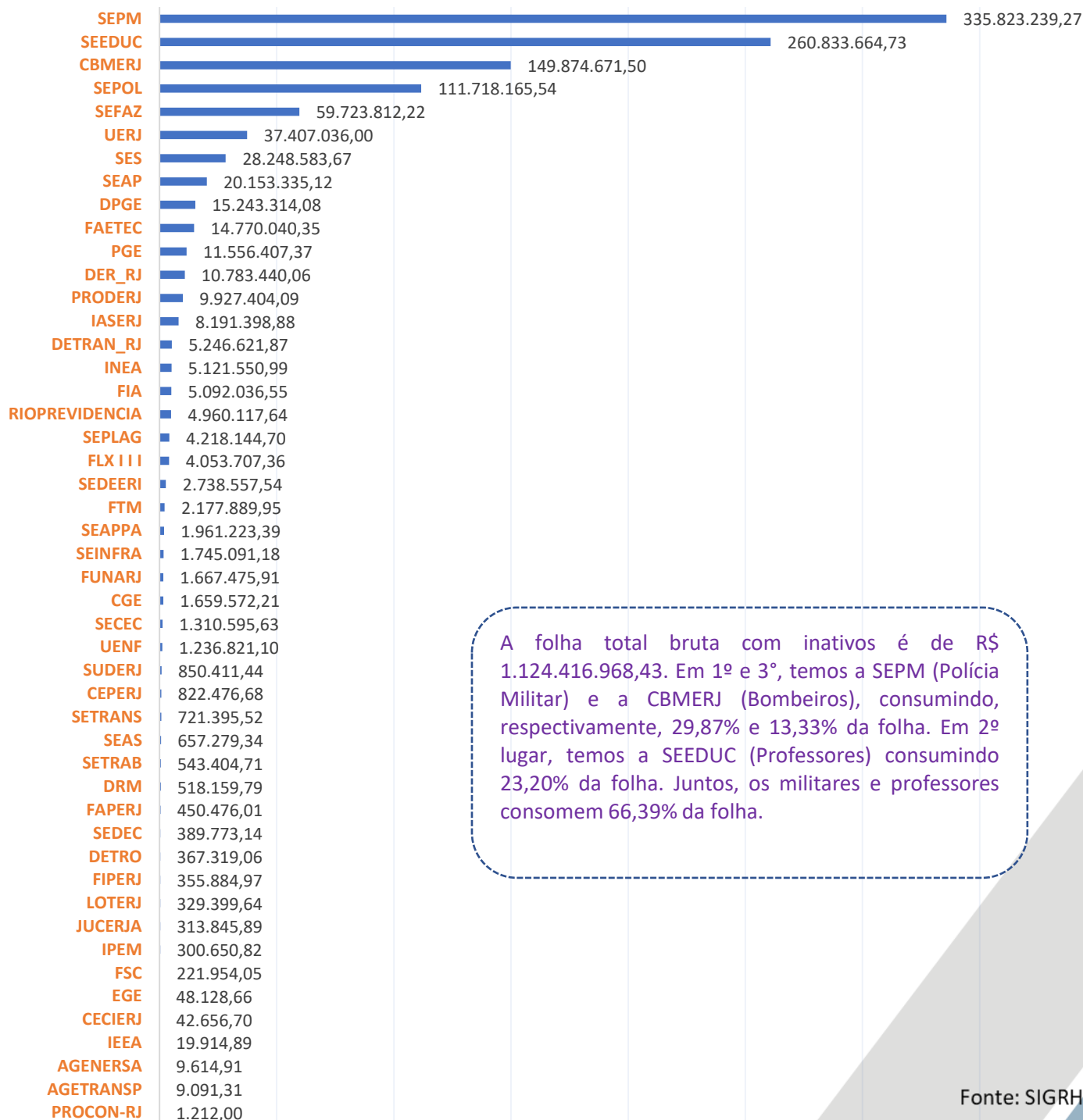


Fonte: SIGRH



Governo do Estado do Rio de Janeiro  
Secretaria de Estado de Fazenda  
Fundo Único de Previdência Social do Estado do Rio de Janeiro

Gráfico 4: Valor Bruto por Secretaria



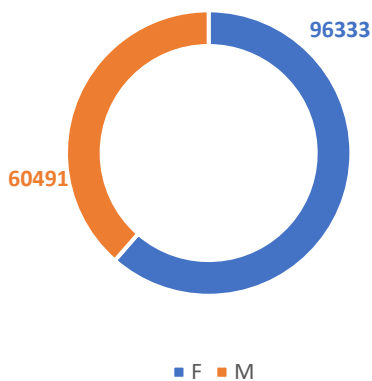
A folha total bruta com inativos é de R\$ 1.124.416.968,43. Em 1º e 3º, temos a SEPM (Polícia Militar) e a CBMERJ (Bombeiros), consumindo, respectivamente, 29,87% e 13,33% da folha. Em 2º lugar, temos a SEEDUC (Professores) consumindo 23,20% da folha. Juntos, os militares e professores consomem 66,39% da folha.

Fonte: SIGRH



SEXO

Gráfico 5 : Sexo dos Inativos



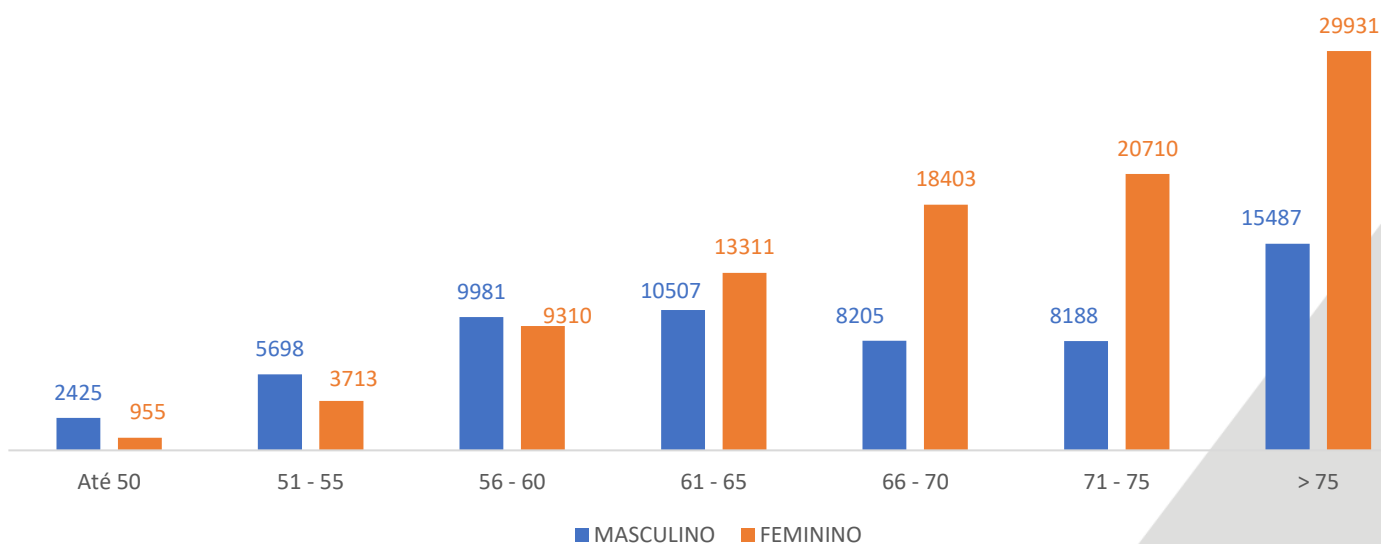
Temos, neste mês, um total de 156.824 inativos\*. 61,43% são mulheres e 38,57%, homens.

\* Neste total, não foram computados, por falta de dados, TJ, TCE, ALERJ, MP.

Fonte : SIGRH

FAIXA ETÁRIA

Gráfico 6 : Faixa Etária Inativos por Sexo



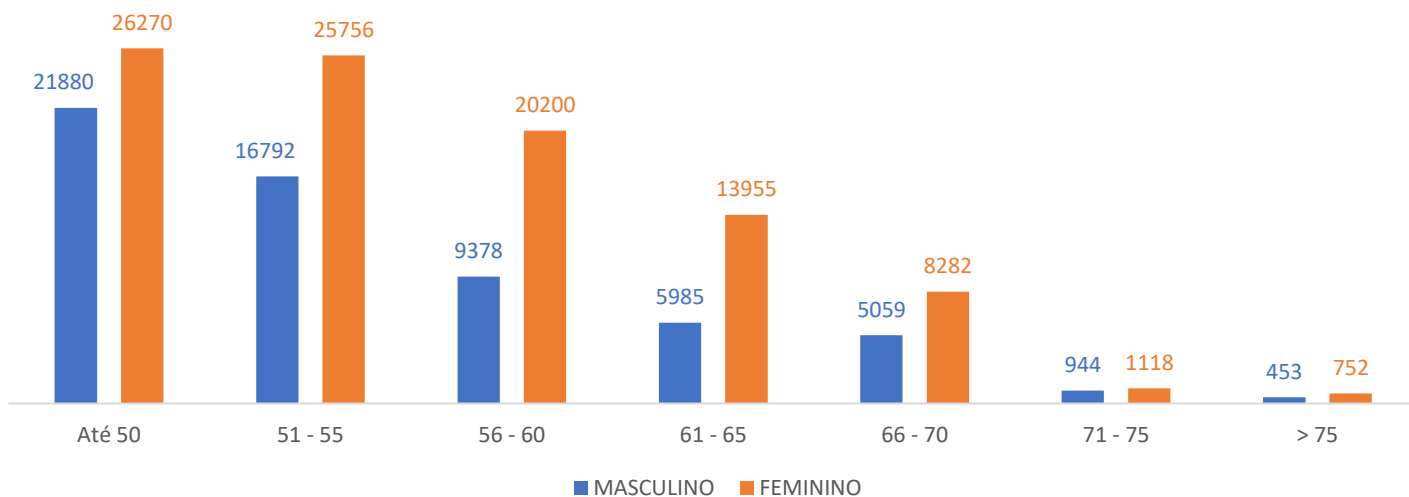
Obs: TJ, TCE, ALERJ e MP, por falta de dados, não foram computados.

Fonte : SIGRH



Governo do Estado do Rio de Janeiro  
Secretaria de Estado de Fazenda  
Fundo Único de Previdência Social do Estado do Rio de Janeiro

Gráfico 7 : Faixa Etária Inativos por Sexo na concessão da aposentadoria

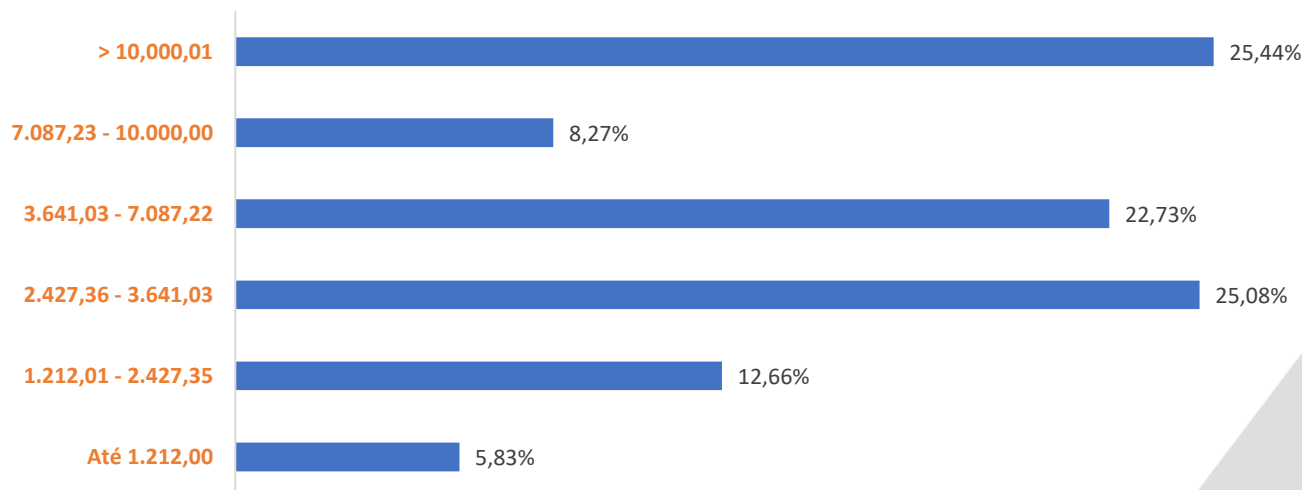


Obs: TJ, TCE, ALERJ e MP, por falta de dados, não foram computados.

Fonte : SIGRH

FAIXAS REMUNERATÓRIAS

Gráfico 8 : Aposentadorias por Faixa de Benefícios



Obs: TJ, TCE, ALERJ e MP, por falta de dados, não foram computados.

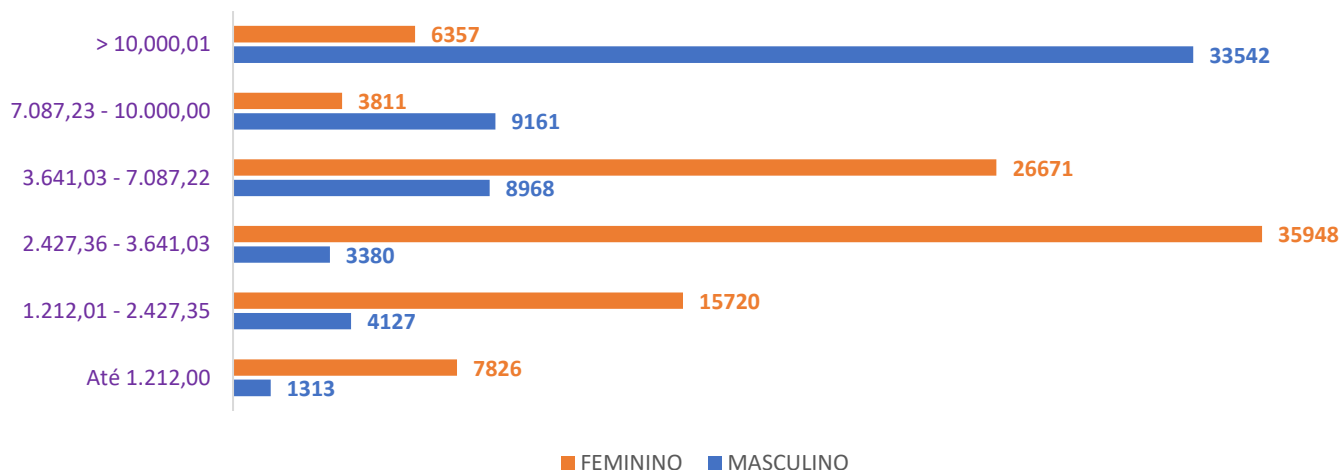
Fonte : SIGRH

O teto do Regime Geral é, atualmente, R\$7.087,22. 66,29% dos inativos recebem até o teto, enquanto 34,71% recebem acima.



Governo do Estado do Rio de Janeiro  
Secretaria de Estado de Fazenda  
Fundo Único de Previdência Social do Estado do Rio de Janeiro

Gráfico 9 : Faixa de Benefícios por Sexo

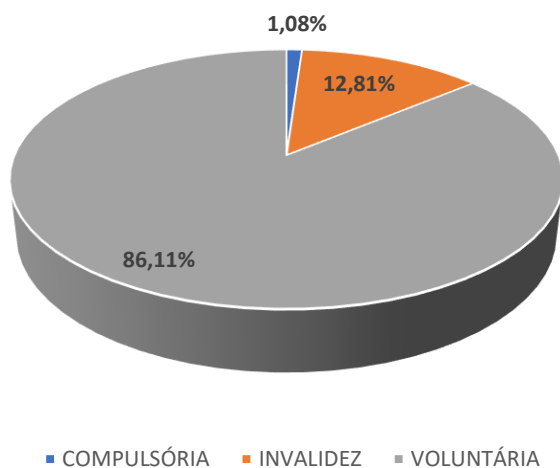


Obs: TJ, TCE, ALERJ e MP, por falta de dados, não foram computados.

Fonte : SIGRH

## TIPOS DE APOSENTADORIAS

Gráfico 10 : Distribuição por Tipos de Aposentadoria



O gráfico 10 mostra as proporções dos tipos de aposentadorias, que foram divididas em voluntária, compulsória e invalidez. Na aposentadoria voluntária, o servidor público reúne os requisitos de idade e tempo de contribuição; a invalidez, quando o servidor sofre algum infortúnio que o incapacita para a realização do seu trabalho; por fim, a compulsória é quando os servidores fazem jus quando alcançam a idade máxima de permanência no serviço público, que, hoje, se dá aos 75 anos a partir de 04/12/2015.

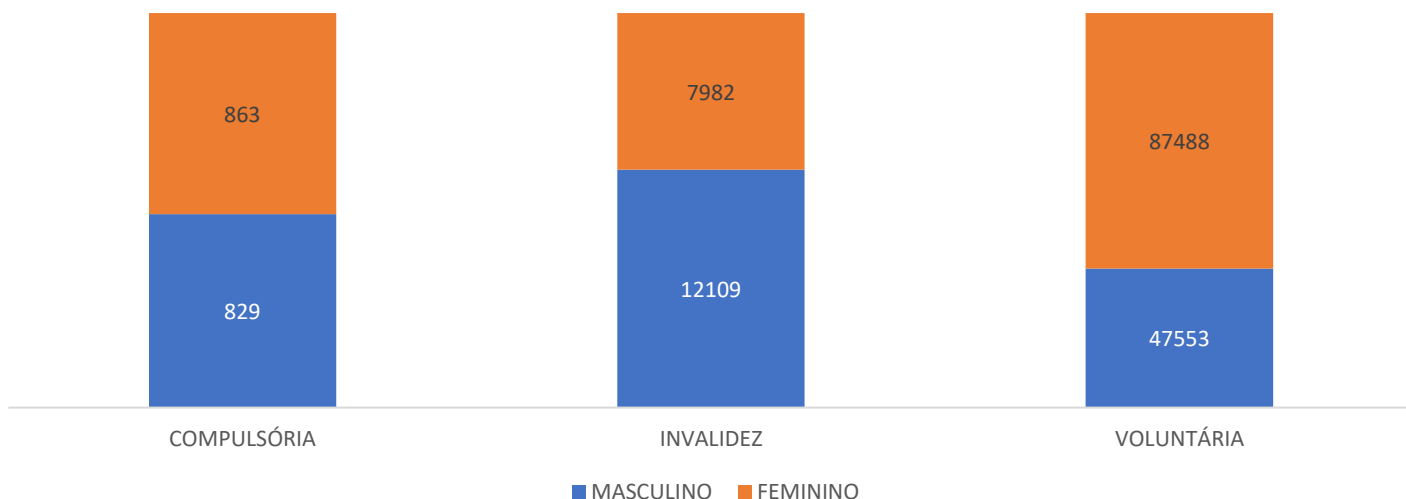
Obs: TJ, TCE, ALERJ e MP, por falta de dados, não foram computados.

Fonte : SIGRH



Governo do Estado do Rio de Janeiro  
Secretaria de Estado de Fazenda  
Fundo Único de Previdência Social do Estado do Rio de Janeiro

Gráfico 11 : Tipos de Aposentadoria por Sexo

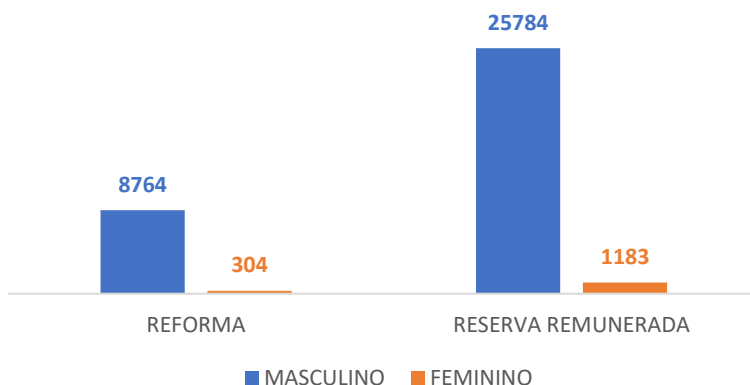
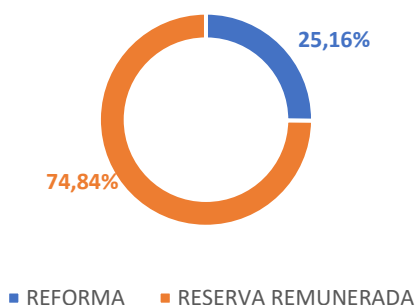


Obs: TJ, TCE, ALERJ e MP, por falta de dados, não foram computados.

Fonte : SIGRH

Gráfico 13 : Tipos de Aposentadoria Militar por Sexo

Gráfico 12 : Tipos de Aposentadoria Militar



Obs<sup>1</sup>: Enquadramos, no caso dos militares, como Reserva Remunerada as decorrentes de decisão judicial, voluntárias, integrais e proporcionais. Obs<sup>2</sup>: Enquadramos como Reforma as aposentadorias compulsórias e invalidez.

Fonte : SIGRH

A inatividade nos regimes militares não necessariamente significa o afastamento permanente. O militar em condição de Reserva Remunerada está sujeito à prestação de serviço na ativa, mediante convocação ou mobilização, ou seja, em situações extremas (estado de emergência ou guerra), eles podem ser convocados para trabalhar. Por outro lado, o Reformado é aquele que está, definitivamente, aposentado ou afastado do serviço. Assim, tanto um militar da ativa ou de reserva passa à situação de reformado após ter atingido a idade limite de permanência na reserva, por invalidez ou incapacidade física definitiva.

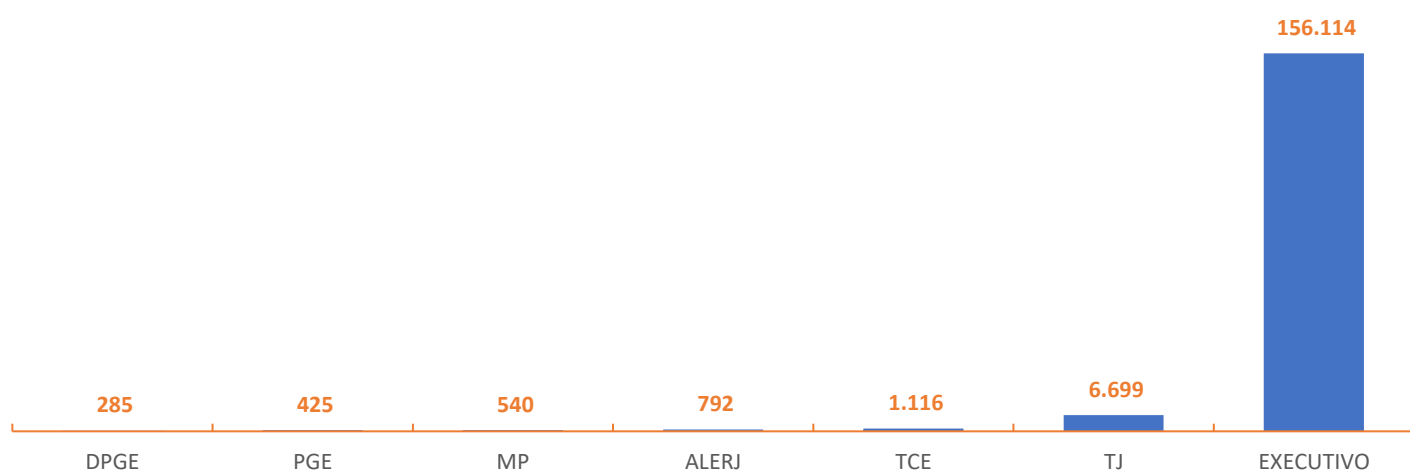




## Estatísticas por Poder

É feita uma análise comparativa entre os órgãos dos poderes Executivo, Legislativo (Alerj), Judiciário (TJ) e, também, com o Ministério Público (MP), Tribunal de Contas (TCE), Defensoria Pública (DPGE) e Procuradoria Geral do Estado (PGE).

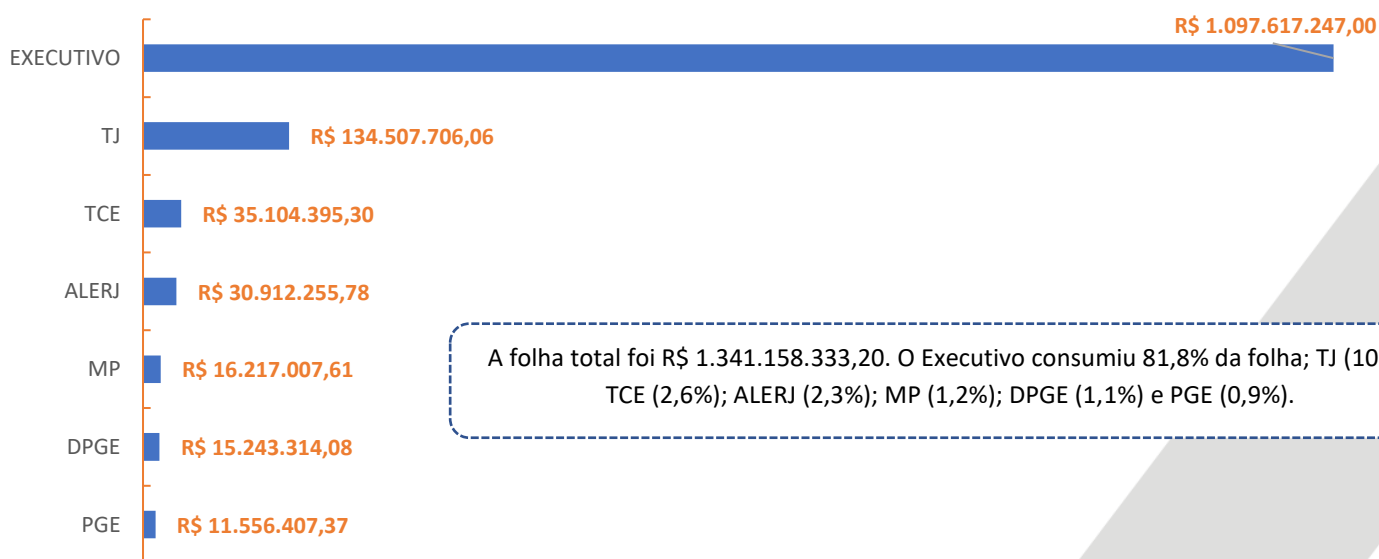
Gráfico 14 : Quantitativo de Inativos por Poder



Obs<sup>1</sup>: PGE e DPGE são órgãos do Poder Executivo, mas que foram tratados de forma autônoma.

Fonte : SIGRH e DIPR

Gráfico 15 : Valor Benefícios Bruto por Poder



Fonte : SIGRH e DIPR

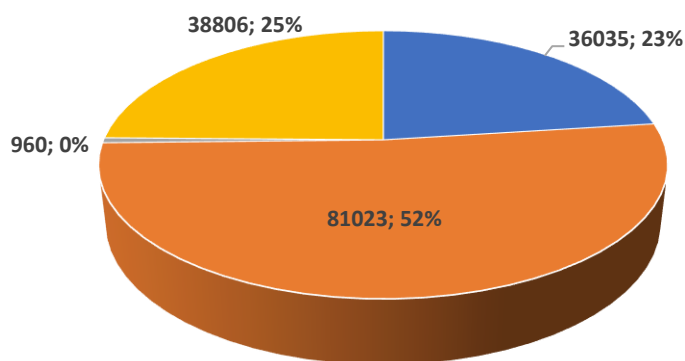


## Estatísticas por Categorias

Realizou-se uma análise comparativa em relação às diferentes categorias do Estado, quais sejam:

- Militares (SEPM e CBMERJ);
- Professores (SEEDUC);
- Agentes de Segurança Civil (SEPOL, SEAP E DEGASE);
- Demais servidores civis do Poder Executivo.

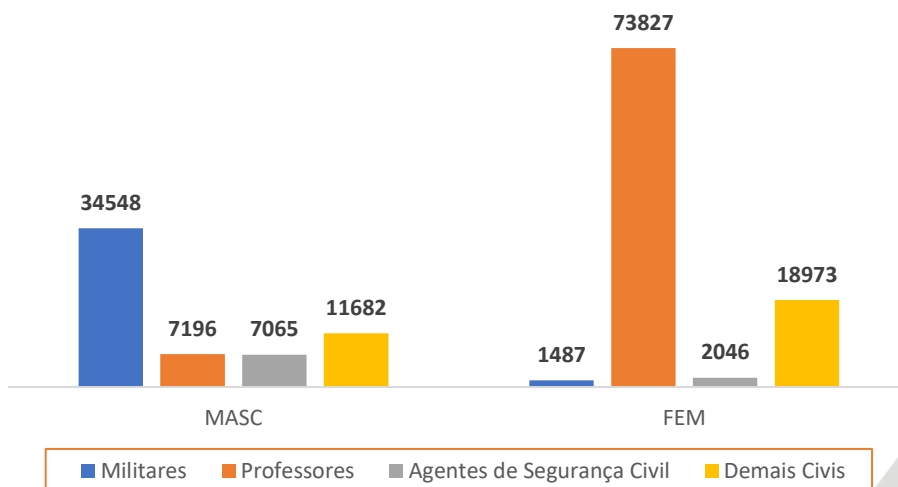
Gráfico 16 : Quantitativo de Inativos por Categoria



■ Militares ■ Professores ■ Agentes de Segurança Civil ■ Demais Civis

Fonte: SIGRH

Gráfico 17 : Quantitativo de Inativos por Categoria e Sexo



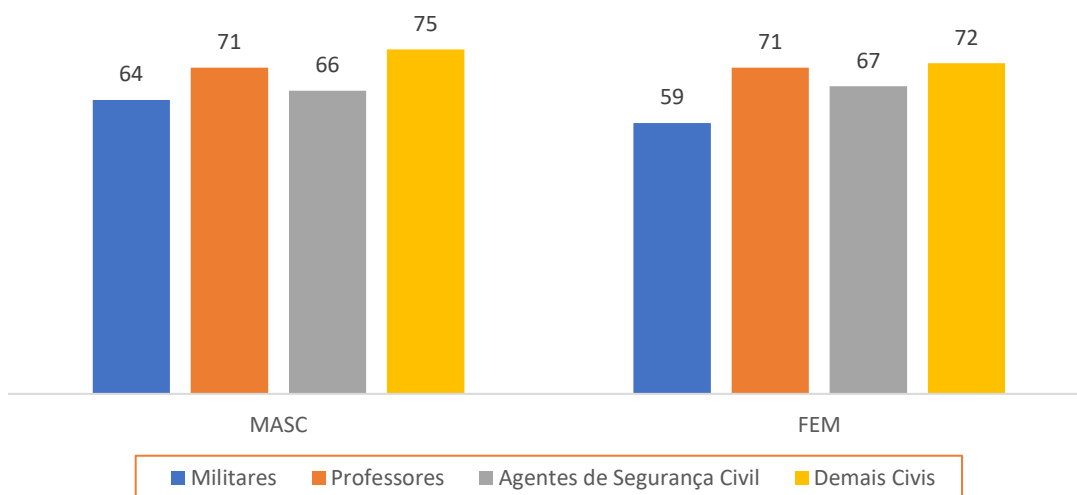
■ Militares ■ Professores ■ Agentes de Segurança Civil ■ Demais Civis

Fonte: SIGRH



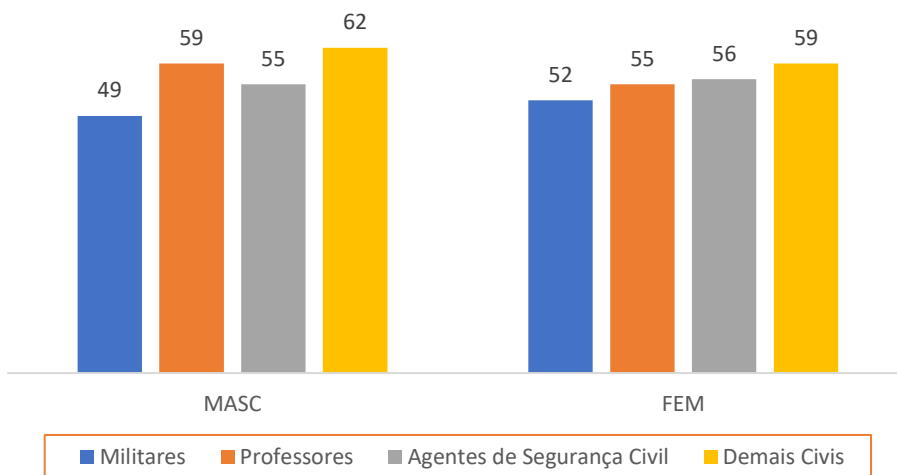
IDADES MÉDIAS

Gráfico 18 : Média Idade Inativos por Categoria



Fonte: SIGRH

Gráfico 19 : Idade Média por Categoria na Aposentadoria



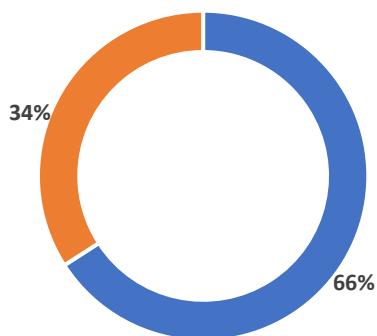
Fonte: SIGRH

No gráfico 19 é apresentado a idade média quando da aposentadoria, isto é, a idade que o servidor possuía quando deu entrada no seu pedido de aposentadoria, ou foi aposentado por invalidez, ou até mesmo compulsoriamente.



## CONTRIBUIÇÃO DOS INATIVOS

Gráfico 20 : Percentual Contribuição dos Inativos

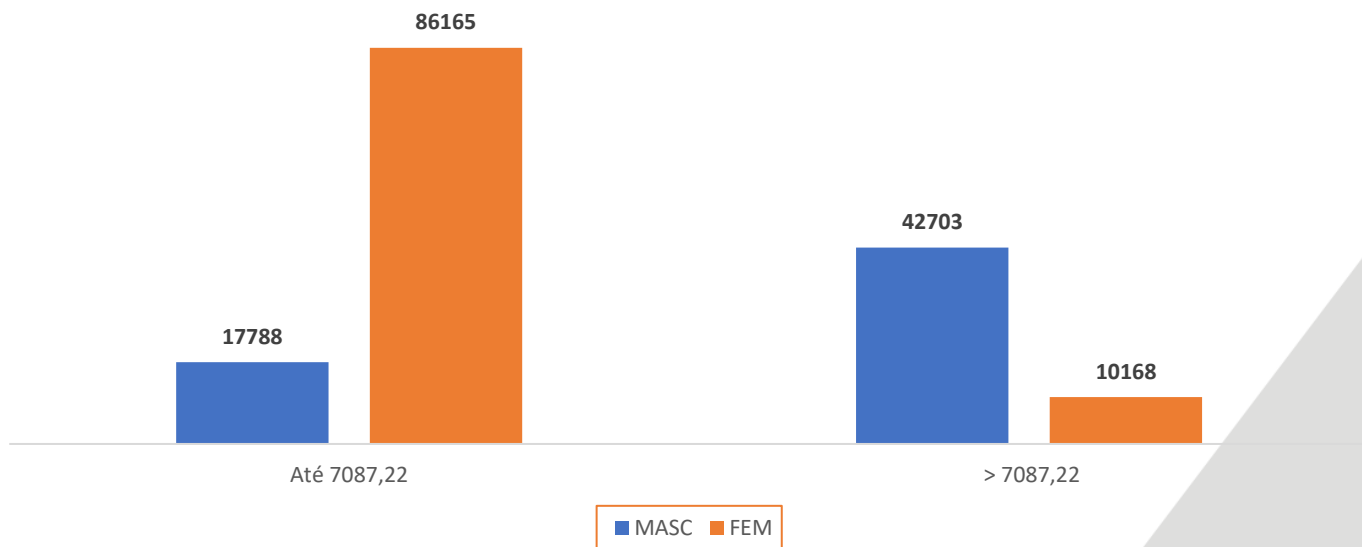


■ Até 7087,22 ■ > 7087,22

A contribuição previdenciária do inativo, para a manutenção do respectivo regime próprio de previdência social, é de 14%, incidente sobre a parcela que excede o valor do teto do RGPS, que atualmente corresponde a R\$7.087,22.

Fonte: SIGRH

Gráfico 21 : Contribuição dos Inativos por Sexo e Quantidade

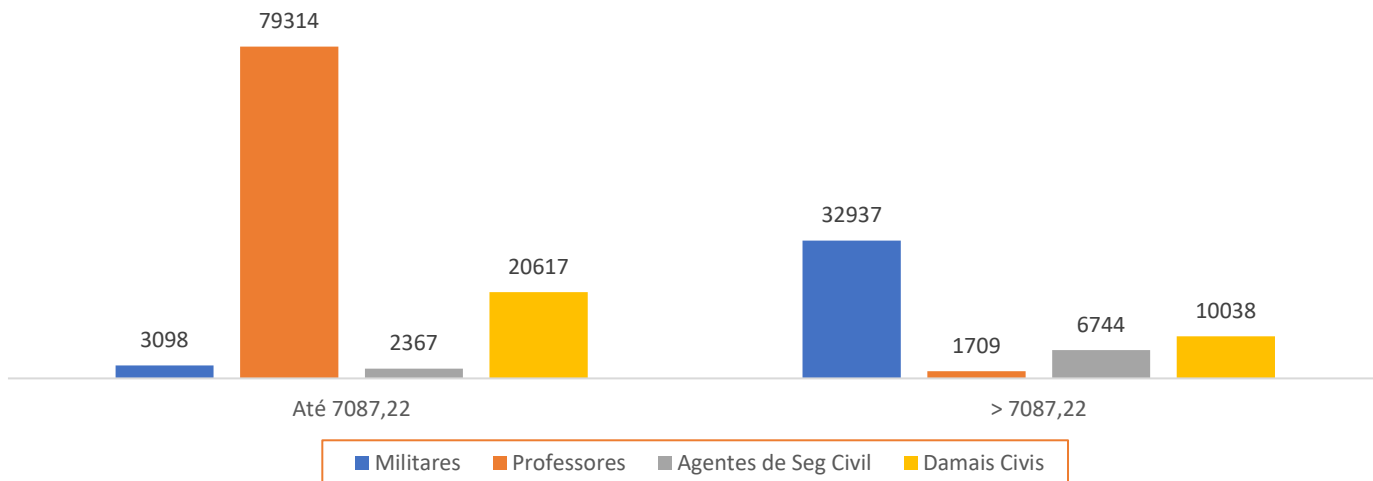


Fonte: SIGRH



Governo do Estado do Rio de Janeiro  
Secretaria de Estado de Fazenda  
Fundo Único de Previdência Social do Estado do Rio de Janeiro

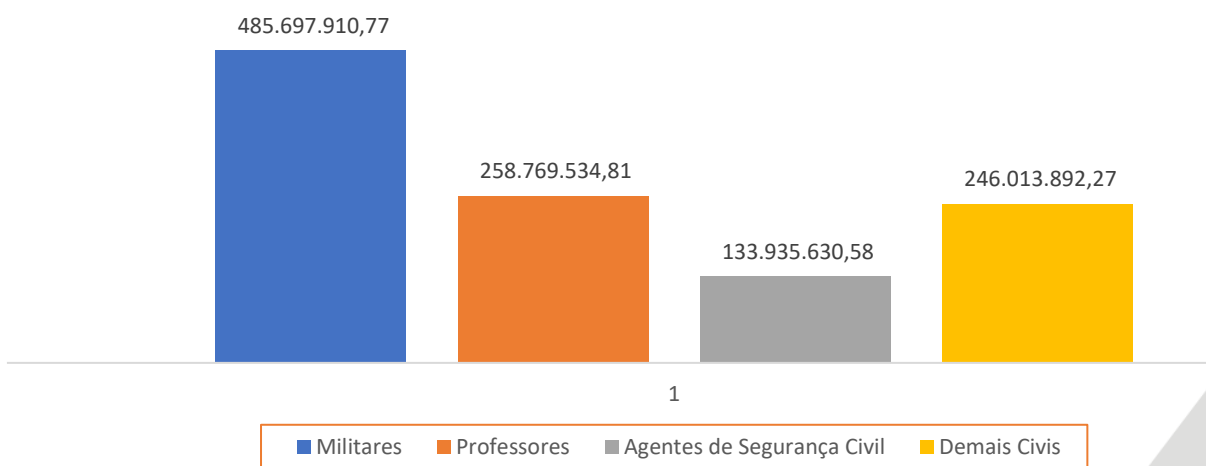
Gráfico 22 : Contribuição Inativos por Categoria



Fonte: SIGRH

FAIXAS REMUNERATÓRIAS

Gráfico 23 : Valor Bruto por Categoria



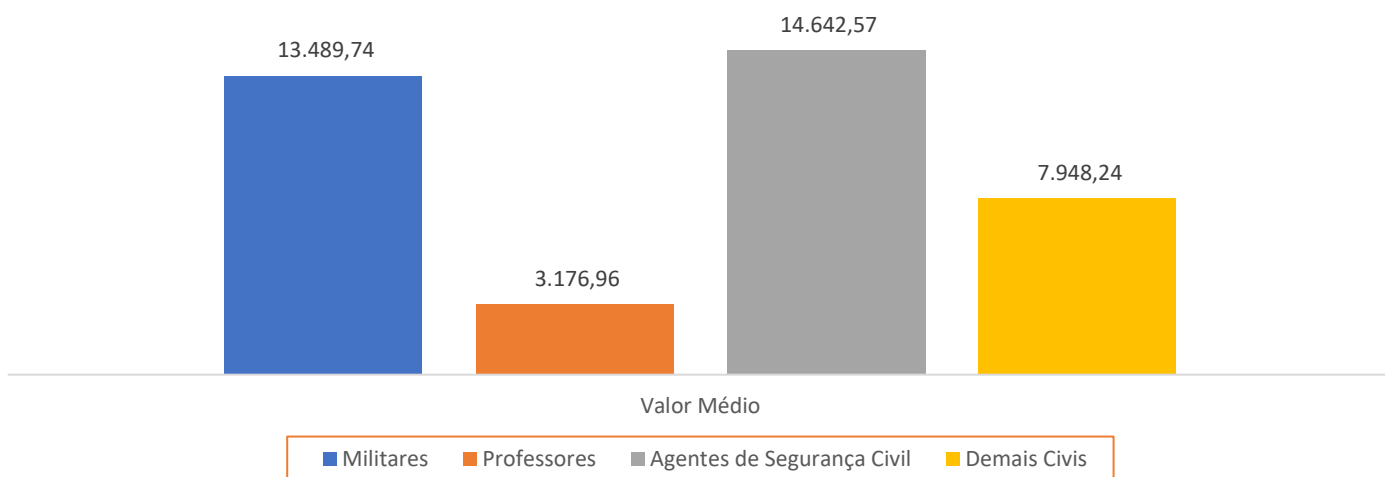
Os Militares consomem 43% da folha; os Professores, 23%; os Agentes de Segurança Civil, 12% e, por fim, os demais civis, 22%. Juntos, militares e Professores consomem mais da metade da folha, ou seja, 66%.

Fonte: SIGRH



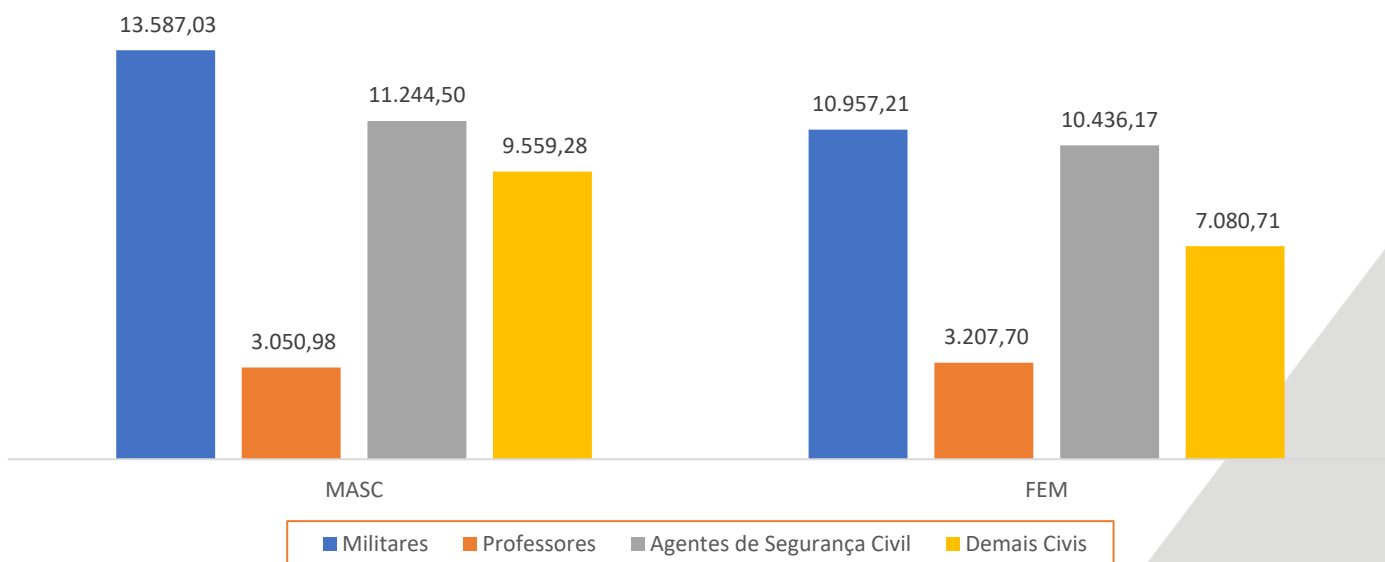
Governo do Estado do Rio de Janeiro  
Secretaria de Estado de Fazenda  
Fundo Único de Previdência Social do Estado do Rio de Janeiro

Gráfico 24 : Benefício Médio dos Inativos por Categoria



Fonte: SIGRH

Gráfico 25 : Benefício Médio dos Inativos por Categoria e Sexo



Fonte: SIGRH

[www.rioprevidencia.rj.gov.br](http://www.rioprevidencia.rj.gov.br)



**GOV  
RJ**