

RELATÓRIO DE SEGREGAÇÃO

PLANO PREVIDENCIÁRIO

Coordenadoria de Atuária
Outubro de 2022
08/11/2022



GOVERNO DO ESTADO
RIO DE JANEIRO
SEM TEMPO A PERDER



Governo do Estado do Rio de Janeiro
Secretaria de Estado de Fazenda
Fundo Único de Previdência Social do Estado do Rio de Janeiro

Introdução

A lei 6.338/2012, de 06/11/2012, dispõe sobre a segregação de massa no Rioprevidência, Regime Próprio de Previdência Social dos Servidores Públicos do Estado do Rio de Janeiro. A referida lei cria dois Fundos, sendo o primeiro o Fundo Financeiro que é constituído por servidores ativos, inativos e pensionistas que ingressaram no Estado até o dia 03/09/2013; os servidores militares e seus dependentes; e os servidores que tomaram posse em cargo público no Estado a partir do dia 04/09/2013, mas ingressaram no serviço público antes desta data sem interrupção, além de seus dependentes. O segundo Fundo, chamado de Previdenciário, é constituído pelos servidores civis que ingressaram no serviço público municipal, estadual ou federal a partir de 04/09/2013 e não tinham vínculo com serviço público anterior, ou tinham vínculo, mas com interrupção.

Esse relatório propõe-se a apresentar um retrato da base de dados do Plano Previdenciário entre os meses de outubro/2021 e outubro/2022 e da evolução financeira do Fundo.



Governo do Estado do Rio de Janeiro
Secretaria de Estado de Fazenda
Fundo Único de Previdência Social do Estado do Rio de Janeiro

Objetivo

- O objetivo principal é buscar fonte de informações para fins de auditoria de cadastro e financeiro, além de filtrar grupos para efetuar um censo previdenciário;
- Acompanhar a evolução das contribuições dos servidores efetivos e patronais do Estado do Rio de Janeiro ao Plano Previdenciário;
- Criar uma evolução histórica das informações que servirá de parâmetro para planejamentos estratégicos futuros;
- Apresentar as estatísticas atualizadas desses dados.



Evolução do Plano Previdenciário

O Gráfico 1 mostra a evolução das contribuições previdenciárias de outubro de 2021 até o mês de outubro de 2022. Os dados apresentados nesse gráfico não consideram o valor das contribuições referentes ao décimo terceiro salário. Durante os meses podem ocorrer retificações de contribuições com competência de meses anteriores. A série 1 diz respeito ao servidor; enquanto a série 2, patronal.

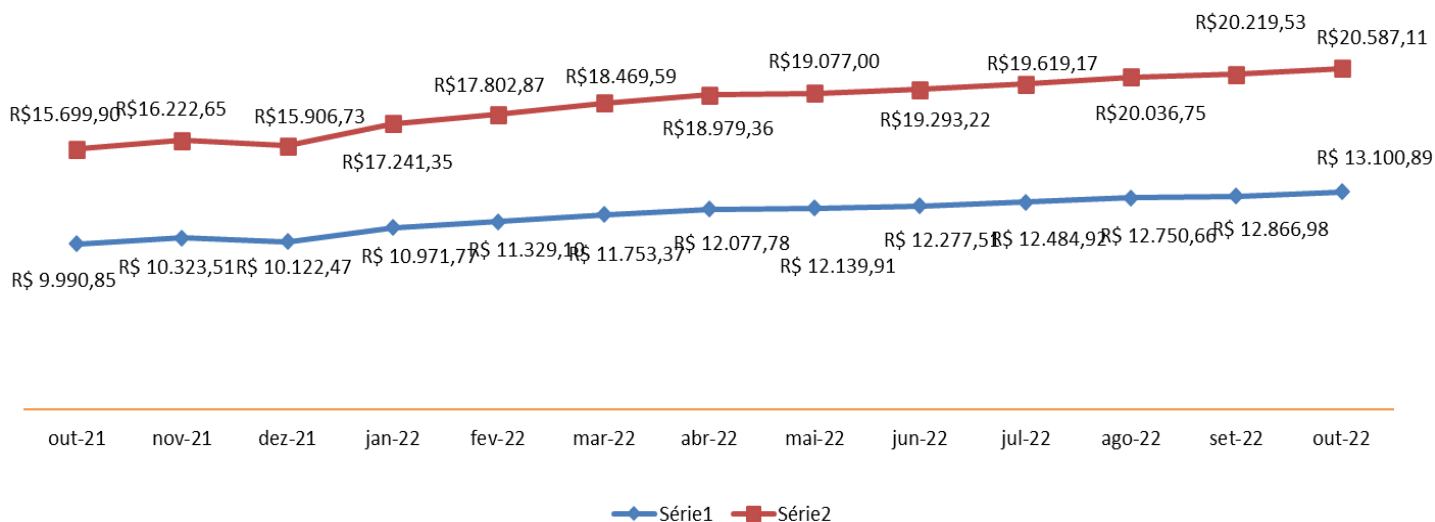


Gráfico 1: Evolução das Contribuições Previdenciárias (Patronal e Servidor) (R\$ mil)

Fonte: Base de Dados do SIGRH-RJ

O valor de contribuições em outubro de 2022 foi de R\$ 33.687.994,55 (R\$ 13.100.886,77 de servidores e R\$ 20.587.107,78 de contribuições patronais). O total de contribuições no Plano Previdenciário, considerando os valores de décimo terceiro dos anos anteriores, é de R\$ 2.239.196.332,96; sendo R\$ 831.107.608,59 de servidores e R\$ 1.408.088.724,37 de contribuições patronais.



Governo do Estado do Rio de Janeiro
Secretaria de Estado de Fazenda
Fundo Único de Previdência Social do Estado do Rio de Janeiro

O Gráfico 2 demonstra a evolução mensal da quantidade de servidores efetivos. Em outubro de 2022 foram 21.011 vínculos de servidores participando do fundo. Há um acréscimo de -0,09% em comparação ao mês anterior. Com relação ao mesmo mês do ano anterior, o aumento foi de 5,85%. Em relação ao início da segregação (setembro/2013) temos um acréscimo de 8.618,26% quando existiam apenas 241 servidores no fundo.

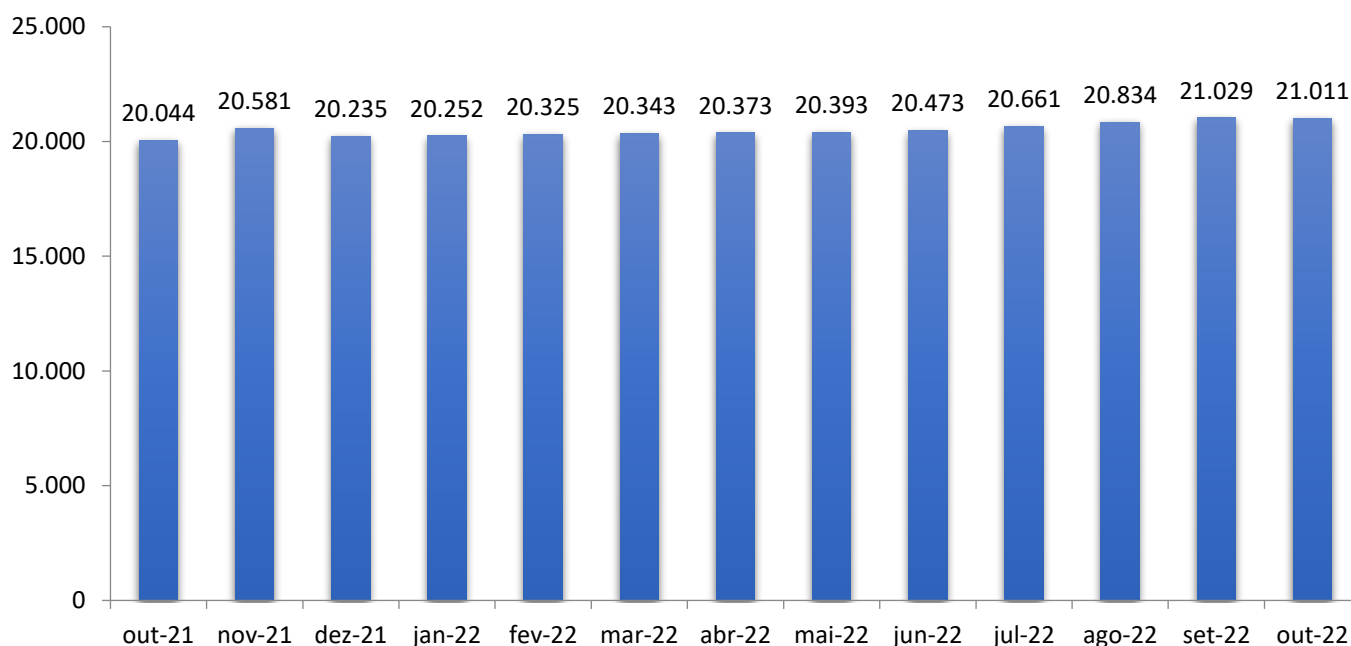


Gráfico 2: Evolução Mensal dos Servidores no Plano Previdenciário

Fonte: Base de Dados do SIGRH-RJ



Governo do Estado do Rio de Janeiro
Secretaria de Estado de Fazenda
Fundo Único de Previdência Social do Estado do Rio de Janeiro

Participação no Plano Previdenciário

O gráfico 3 apresenta a quantidade de vínculos de servidores pertencentes ao plano por cada órgão. Vale ressaltar a grande representatividade da Secretaria de Estado de Educação do Rio de Janeiro (SEEDUC) com 9.723 servidores, o que corresponde a 46,26% do total de servidores.

A Universidade do Estado do Rio de Janeiro (UERJ) possui 3.013 servidores no plano (14,33% do total). A Secretaria de Estado de Polícia Civil (SEPOL) contém 10,57% dos participantes (2.222 servidores) nesse mês.



Governo do Estado do Rio de Janeiro
Secretaria de Estado de Fazenda
Fundo Único de Previdência Social do Estado do Rio de Janeiro

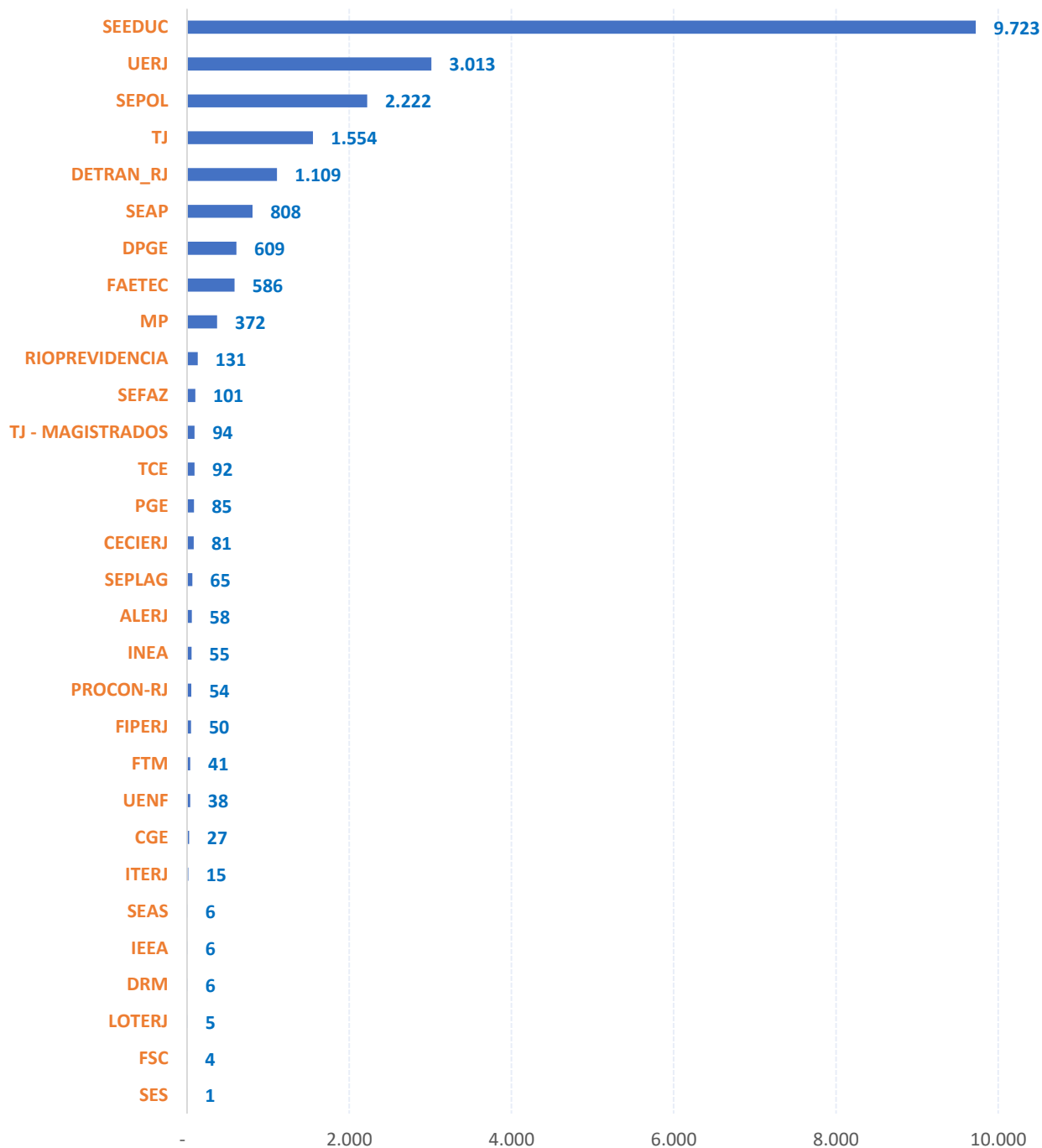


Gráfico 3: Quantidade de Vínculos de Servidores por Órgão em outubro de 2022

Fonte: Base de Dados do SIGRH-RJ



Govorno do Estado do Rio de Janeiro
Secretaria de Estado de Fazenda
Fundo Único de Previdência Social do Estado do Rio de Janeiro

O Gráfico 4 apresenta a contribuição financeira no plano previdenciário de cada órgão no mês de outubro de 2022. O órgão de maior contribuição é a Secretaria de Estado de Educação do Rio de Janeiro (SEEDUC) com R\$ 3.816.878,68, UERJ com R\$ 2.421.839,80 seguido pela Polícia Civil do Estado do Rio de Janeiro (SEPOL) com R\$ 2.194.706,89.

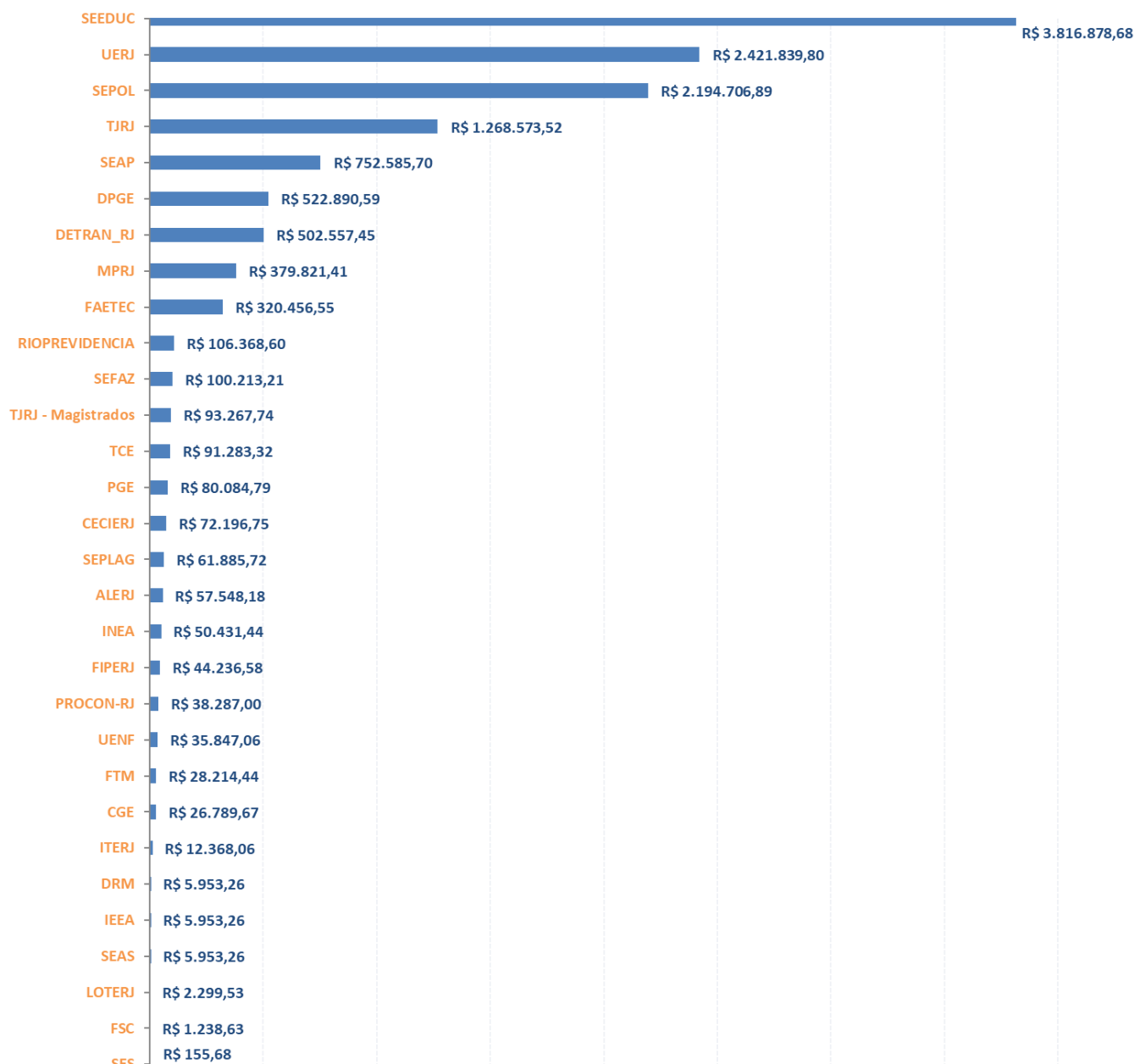


Gráfico 4: Valor de contribuições dos servidores por órgão em outubro de 2022

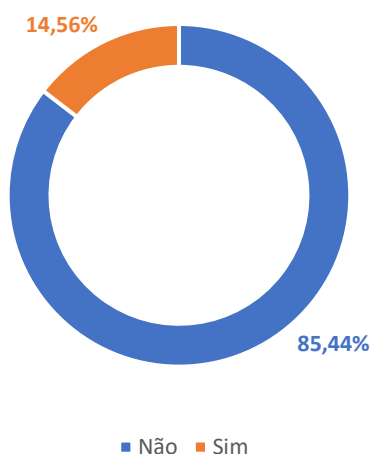
Fonte: Base de Dados do SIGRH-RJ



Governo do Estado do Rio de Janeiro
Secretaria de Estado de Fazenda
Fundo Único de Previdência Social do Estado do Rio de Janeiro

O Gráfico 5 representa a participação dos servidores com posse posterior a 04/09/2013 ao RJPREV, Regime de Previdência Complementar do Estado do Rio de Janeiro segundo a Lei 6.243/2012. O fundo tem caráter facultativo e em outubro de 2022 contava com a participação de 14,56% dos servidores vinculados ao Plano Previdenciário.

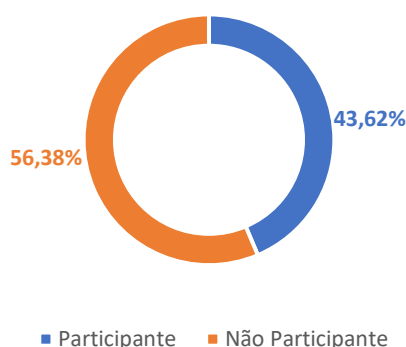
Gráfico 5 : Participação ao RJPREV em Outubro de 2022



Fonte: Base de Dados do SIGRH-RJ

O Gráfico 6 representa a participação no RJPREV dos vínculos de servidores que tem remuneração superior ao limite máximo de contribuição do INSS (Instituto Nacional de Seguridade Social), que em outubro de 2022 é de **R\$ 7.087,22**. Acima dessa faixa salarial, existem 5.213 funcionários (24,81% do total). A participação nesse grupo de servidores que contribuem para o RJPREV é de 43,62% (2.274).

Gráfico 6: Participação para o RJPREV em Outubro de 2022 dos servidores com vencimento maiou ou igual ao teto do INSS



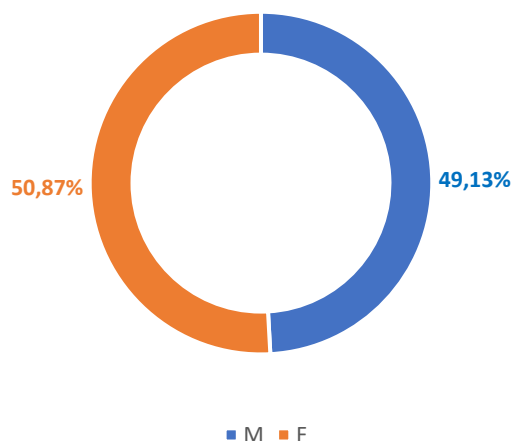
Fonte: Base de Dados do SIGRH-RJ



Governo do Estado do Rio de Janeiro
Secretaria de Estado de Fazenda
Fundo Único de Previdência Social do Estado do Rio de Janeiro

Realizou-se uma análise do perfil dos servidores do Poder Executivo em relação ao sexo e a faixa de idade. O plano está bem distribuído, sendo que 50,87% (9.585) são do sexo feminino e 49,13% (9.256) do masculino.

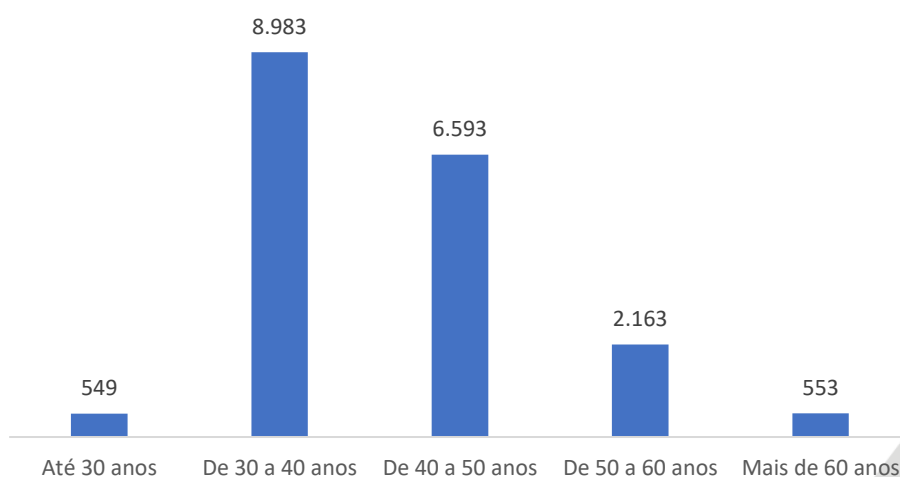
Gráfico 7 : Gênero dos Servidores



Fonte: Base de Dados do SIGRH-RJ

Em relação à faixa etária do Poder Executivo, existe uma concentração de adultos jovens com menos de 40 anos (50,59%); até 30 anos são 2,91% e de 30 a 40 anos, 47,68%.

Gráfico 8 : Faixa de Idade dos Servidores



Fonte: Base de Dados do SIGRH-RJ



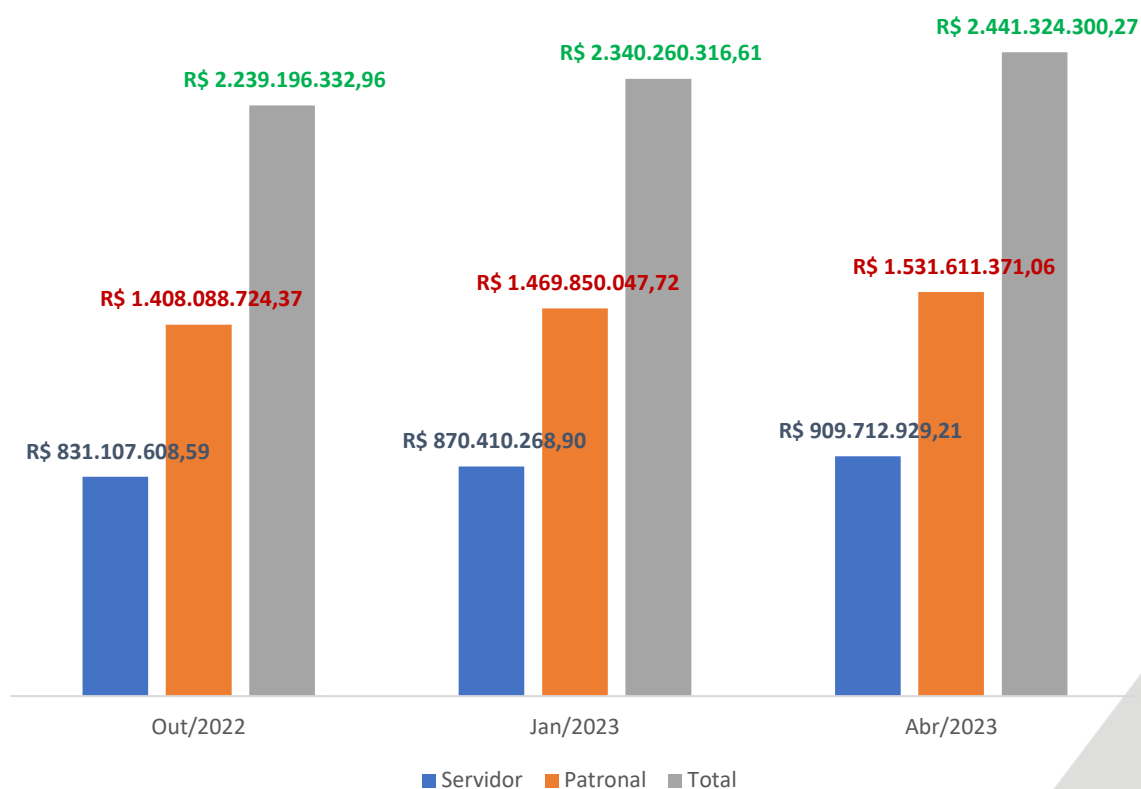
Governo do Estado do Rio de Janeiro
Secretaria de Estado de Fazenda
Fundo Único de Previdência Social do Estado do Rio de Janeiro

Projeção Financeira das Contribuições

O valor de contribuições em outubro de 2022 foi de R\$ 33.687.994,55 (R\$ 13.100.886,77 de servidores e R\$ 20.587.107,78 de contribuições patronais). O total de contribuições no Plano Previdenciário, considerando os valores de décimo terceiro dos anos anteriores, é de R\$ 2.239.196.332,96 (sendo R\$ 831.107.608,59 de servidores e R\$ 1.408.088.724,37 de contribuições patronais). Realizando uma previsão para abril de 2023, tomando como base os valores consolidados até outubro de 2022, teremos o valor total de R\$ 2.441.324.300,27.

No Gráfico 9, temos os valores consolidados até outubro de 2022 e os valores de previsão para janeiro/2023 e abril/2023.

Gráfico 9: Projeções Financeiras das Contribuições



Fonte: Base de Dados do SIGRH-RJ

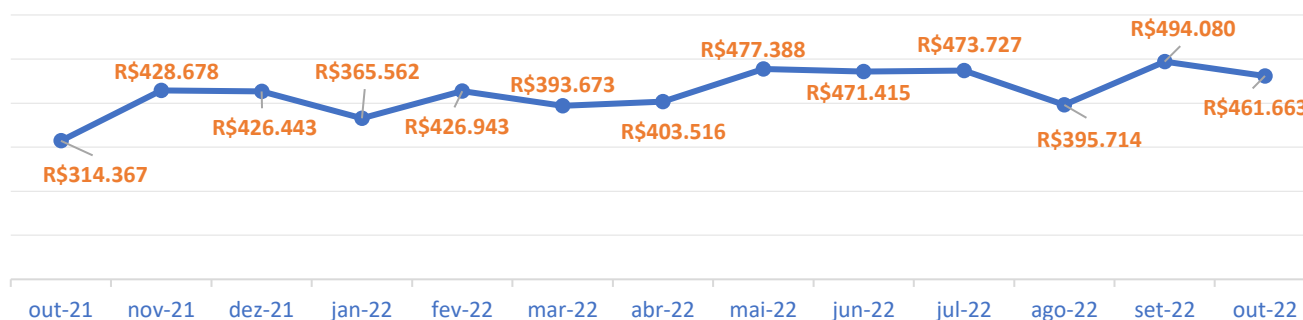


Pensões e Aposentadorias

No plano previdenciário, segundo pesquisa realizada no mês de outubro de 2022 junto à Secretaria de Estado de Planejamento e Gestão do Rio de Janeiro (SEPLAG-RJ), 102 vínculos de pensões por morte foram requeridos e estão sendo pagas a 154 vínculos de pensionistas (existem pensionistas que dividem uma mesma pensão).

O Gráfico 10 apresenta a evolução mensal dos valores brutos pagos a pensões no Plano Previdenciário. Nesse mês, o valor pago em pensões foi de R\$ 461.662,59.


Gráfico 10: Evolução dos valores pagos a pensões no Plano Previdenciário



Fonte: Base de Dados do SIGRH-RJ

Conforme gráfico a seguir, o total de pagamentos acumulados até outubro de 2022 - incluindo valores referentes à gratificação natalina (dezembro de 2016, 2017, 2018, 2019, 2020 e 2021) e atrasados - foi de R\$15.284.841,56.

Gráfico 11: Evolução Acumulada dos Valores Pago a Pensões no Plano Previdenciário





Governo do Estado do Rio de Janeiro
Secretaria de Estado de Fazenda
Fundo Único de Previdência Social do Estado do Rio de Janeiro

Fonte: Base de Dados do SIGRH-RJ

Os pensionistas e instituidores de pensão, distribuídos por quantitativo e valores, estão descritos na Tabela 1. A SEEDUC foi o órgão com maior número de pensionistas e maior valor bruto.

Tabela 01: Pensionistas e Instituidores de Pensão do Plano Previdenciário

SECRETARIA	PENSIONISTAS	PENSOES	VALOR BRUTO
SEPOL	33	18	R\$ 119.979,14
SEEDUC	69	50	R\$ 115.157,79
FUNDAÇÃO UNIVERSIDADE DO ESTADO RJ	21	12	R\$ 65.583,22
DEPARTAMENTO DE RECURSOS MINERAIS DO ESTADO DO RJ	1	1	R\$ 50.189,95
SEAP	14	7	R\$ 45.081,55
TJ	5	5	R\$ 31.221,53
DEPARTAMENTO DE TRANSITO DO ESTADO DO RJ	7	5	R\$ 16.914,18
FUNDAÇÃO DE APOIO A ESCOLA TÉCNICA DO ESTADO RJ	3	3	R\$ 14.616,16
PROTEÇÃO E DEFESA DO CONSUMIDOR DO ESTADO DO RJ	1	1	R\$ 2.919,07
Total Geral	154	102	R\$ 461.662,59

Fonte: Base de Dados do SIGRH-RJ

O plano previdenciário registrou a primeira aposentadoria no final do mês de setembro de 2015. Atualmente o plano possui 82 aposentados; e no mês de outubro foram pagos R\$ 226.477,64. Acumulando até o momento um gasto total de R\$ 5.563.894,38. A Tabela 02 discrimina a quantidade e o valor bruto de inativos distribuídos por secretaria. A SEEDUC possui a maior quantidade de inativos, 59; sendo, também a responsável pelo maior valor bruto de folha, com R\$ 115.148,62.

Tabela 02: Inativos do Plano Previdenciário

SECRETARIA	INATIVOS	VALOR BRUTO
SEEDUC	59	R\$ 115.148,62
SEPOL	8	R\$ 76.333,96
UERJ	6	R\$ 18.875,34
DETRAN_RJ	2	R\$ 5.006,44
FAETEC	2	R\$ 4.432,71
RIOPREVIDENCIA	1	R\$ 1.815,54
SEAP	1	R\$ 1.229,03
FIPERJ	1	R\$ 1.212,00
FTM	1	R\$ 1.212,00
DPGE	1	R\$ 1.212,00
Total Geral	82	R\$ 226.477,64

Fonte: Base de Dados do SIGRH-RJ

www.rioprevidencia.rj.gov.br



**GOV
RJ**