



# RELATÓRIO DE ESTATÍSTICAS : INATIVOS

GERÊNCIA DE PREVIDÊNCIA E ATUÁRIA

COORDENADORIA DE ATUÁRIA

Dezembro de 2022

04/01/2022



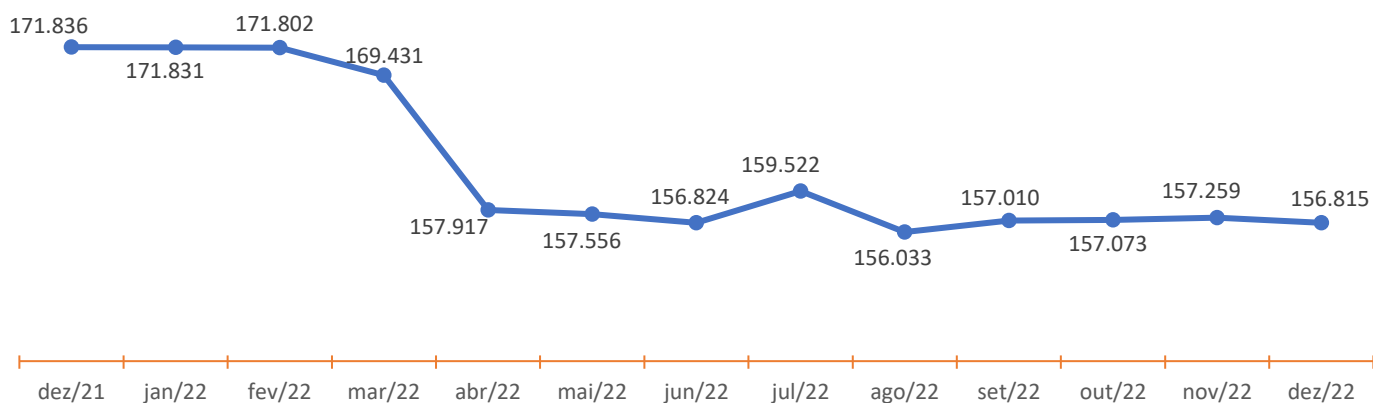
GOVERNO DO ESTADO  
**RIO DE JANEIRO**  
SEM TEMPO A PERDER



## Estatísticas Gerais

### EVOLUÇÃO

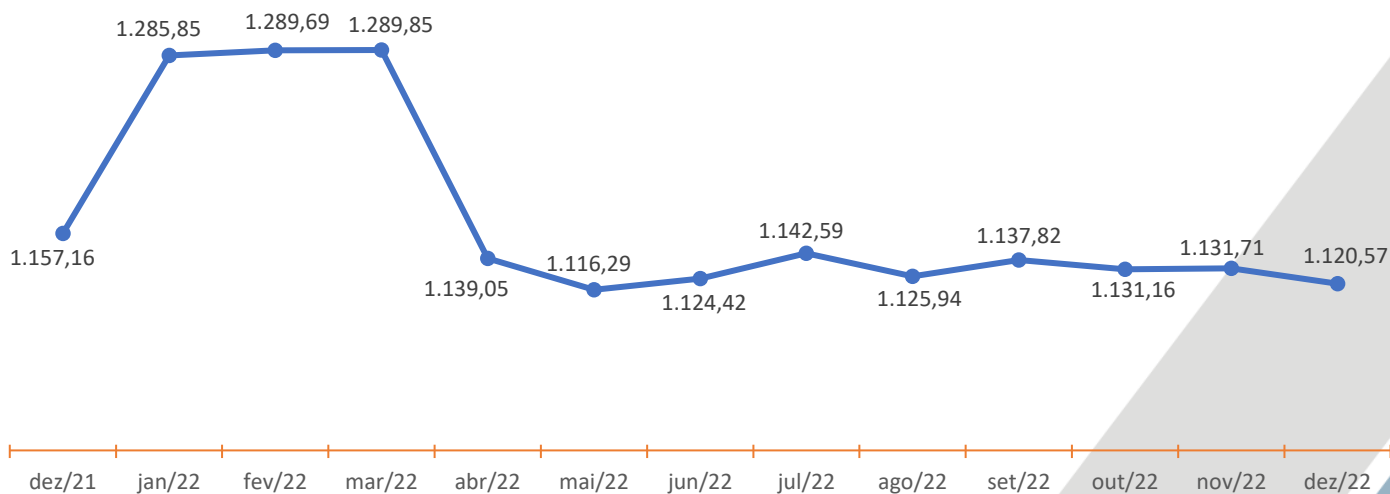
Gráfico 1: Evolução da Quantidade de Inativos



Obs<sup>1</sup>: A partir de Abril de 2022 utilizamos somente a base de dados do SIGRH.

Fonte: SIGRH

Gráfico 2: Evolução do Valor Bruto de Inativos (em Milhões)



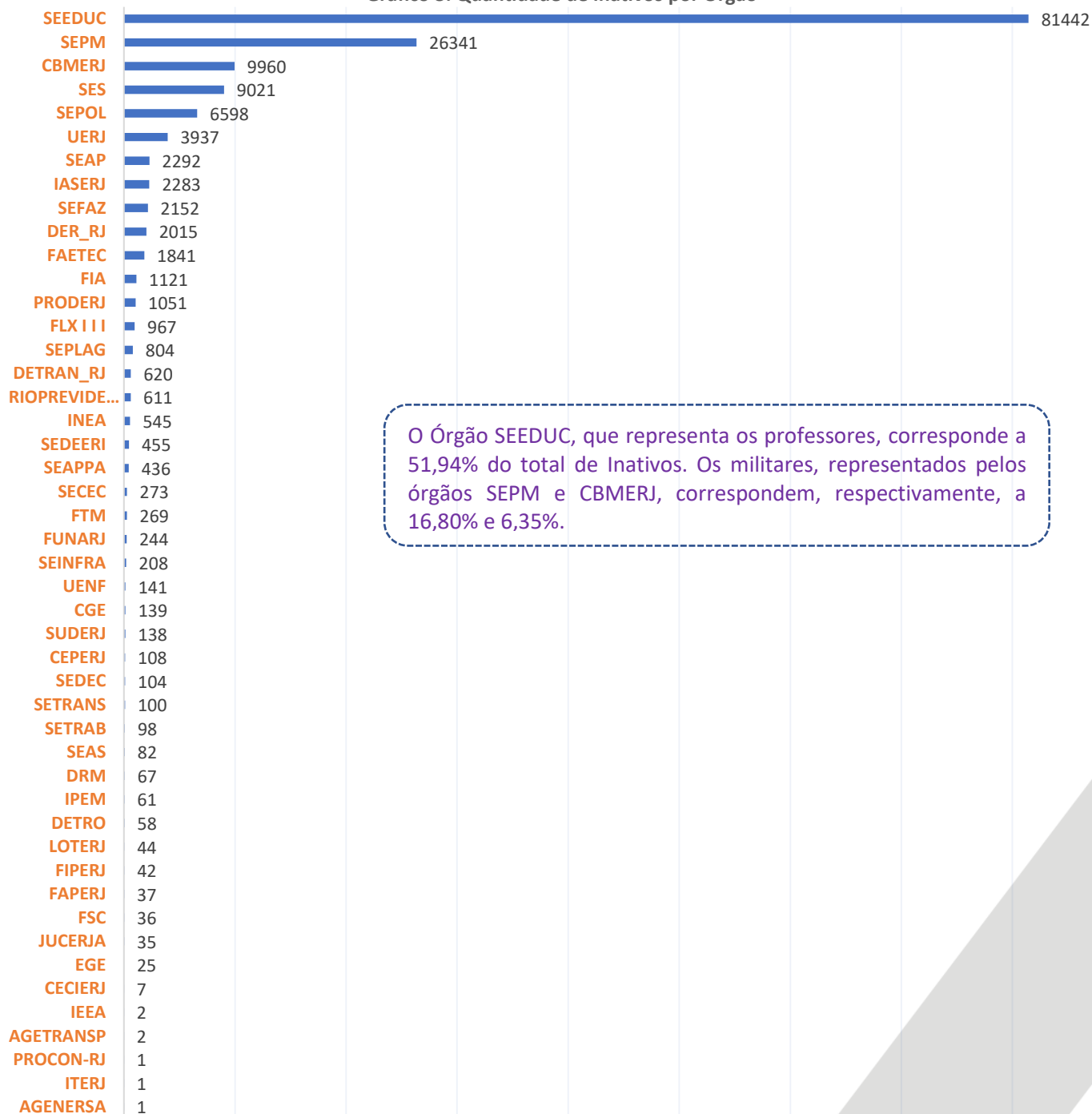
Obs<sup>2</sup>: 13º Não foi Considerado

Fonte: SIGRH



QUANTITATIVOS

Gráfico 3: Quantidade de Inativos por Órgão

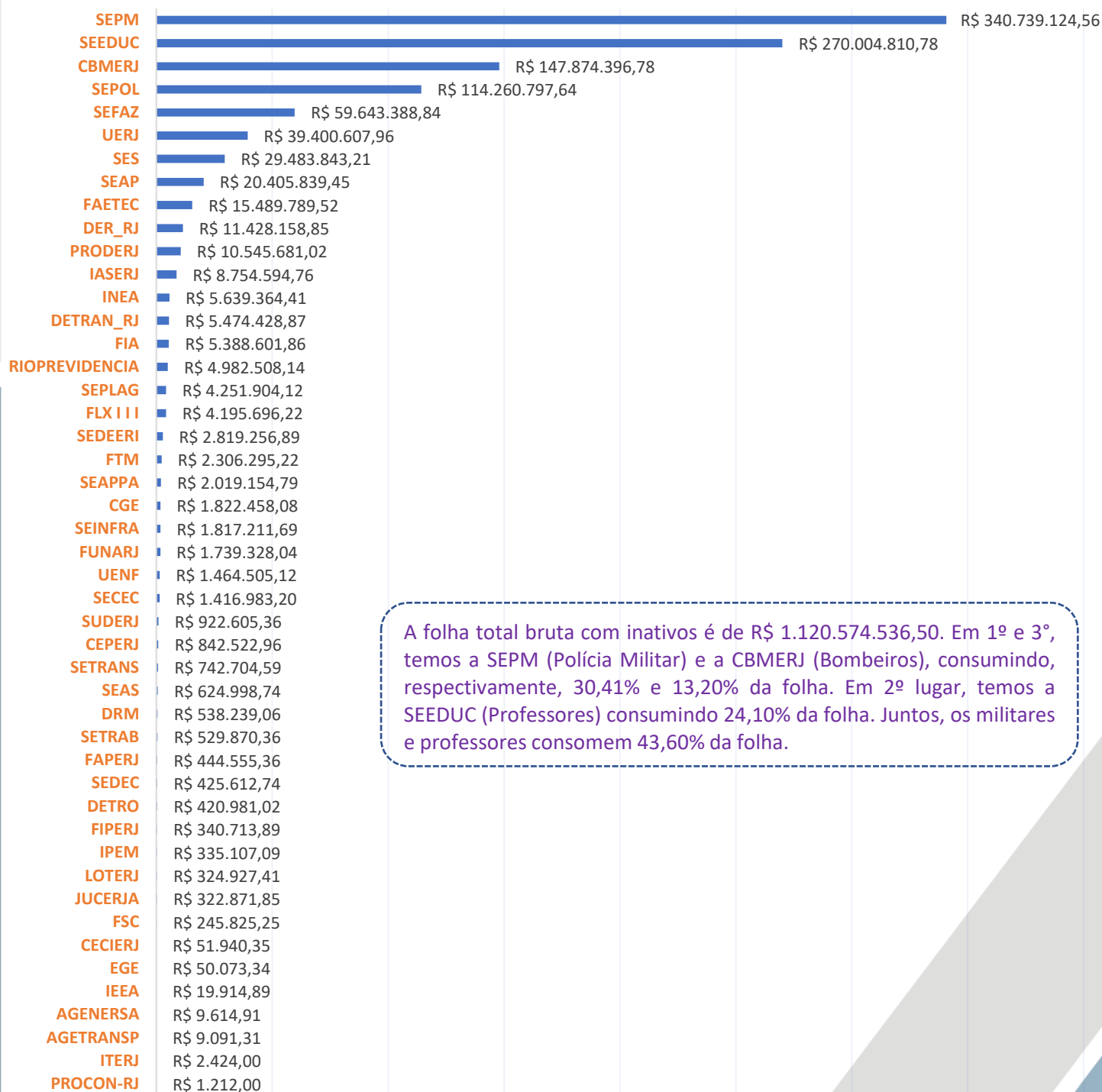


O Órgão SEEDUC, que representa os professores, corresponde a 51,94% do total de Inativos. Os militares, representados pelos órgãos SEPM e CBMERJ, correspondem, respectivamente, a 16,80% e 6,35%.



Govorno do Estado do Rio de Janeiro  
Secretaria de Estado de Fazenda  
Fundo Único de Previdência Social do Estado do Rio de Janeiro

Gráfico 4: Valor Bruto por Secretaria



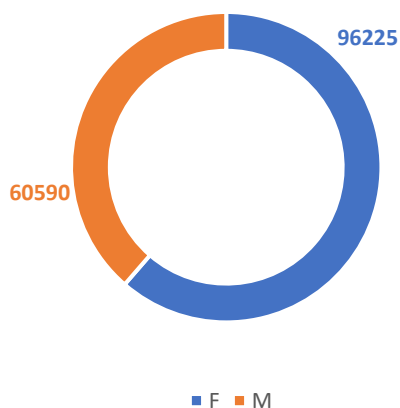
A folha total bruta com inativos é de R\$ 1.120.574.536,50. Em 1º e 3º, temos a SEPM (Polícia Militar) e a CBMERJ (Bombeiros), consumindo, respectivamente, 30,41% e 13,20% da folha. Em 2º lugar, temos a SEEDUC (Professores) consumindo 24,10% da folha. Juntos, os militares e professores consomem 43,60% da folha.

Fonte: SIGRH



SEXO

Gráfico 5 : Sexo dos Inativos



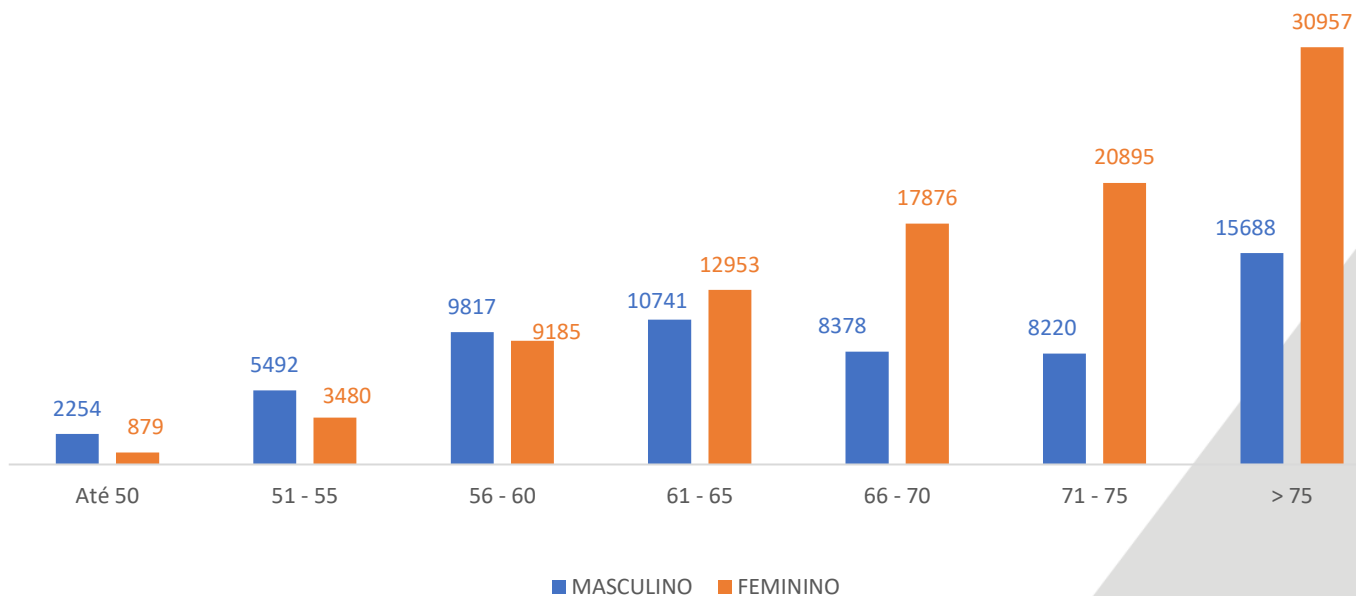
Temos, neste mês, um total de 156.815 inativos\*. 61,36% são mulheres e 38,64%, homens.

\* Neste total, não foram computados, por falta de dados, TJ, TCE, ALERJ, MP.

Fonte : SIGRH

FAIXA ETÁRIA

Gráfico 6 : Faixa Etária Inativos por Sexo



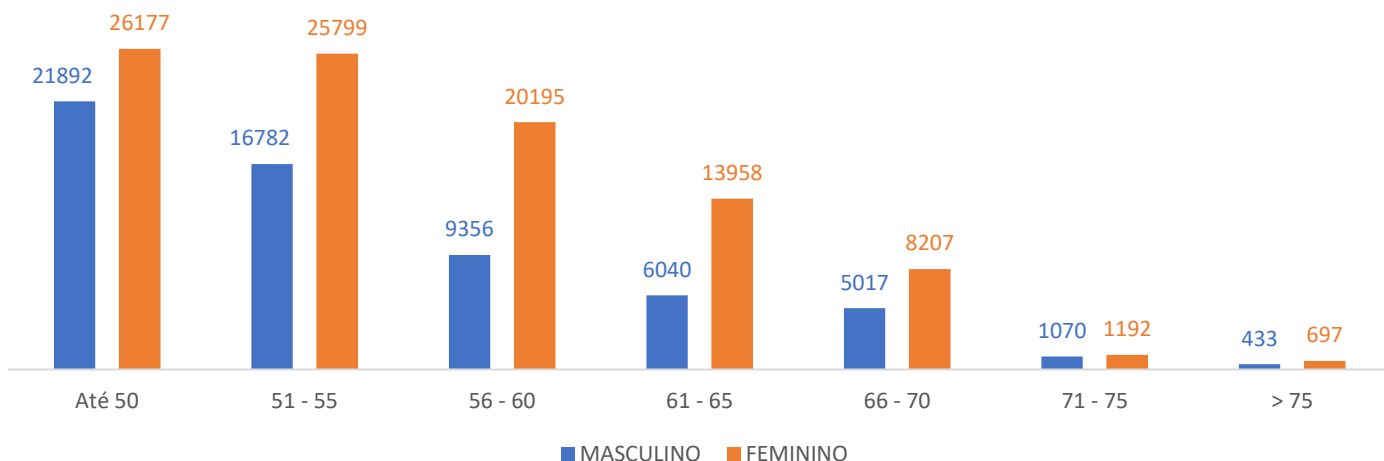
Obs: TJ, TCE, ALERJ e MP, por falta de dados, não foram computados.

Fonte : SIGRH



Governo do Estado do Rio de Janeiro  
Secretaria de Estado de Fazenda  
Fundo Único de Previdência Social do Estado do Rio de Janeiro

Gráfico 7 : Faixa Etária Inativos por Sexo na concessão da aposentadoria

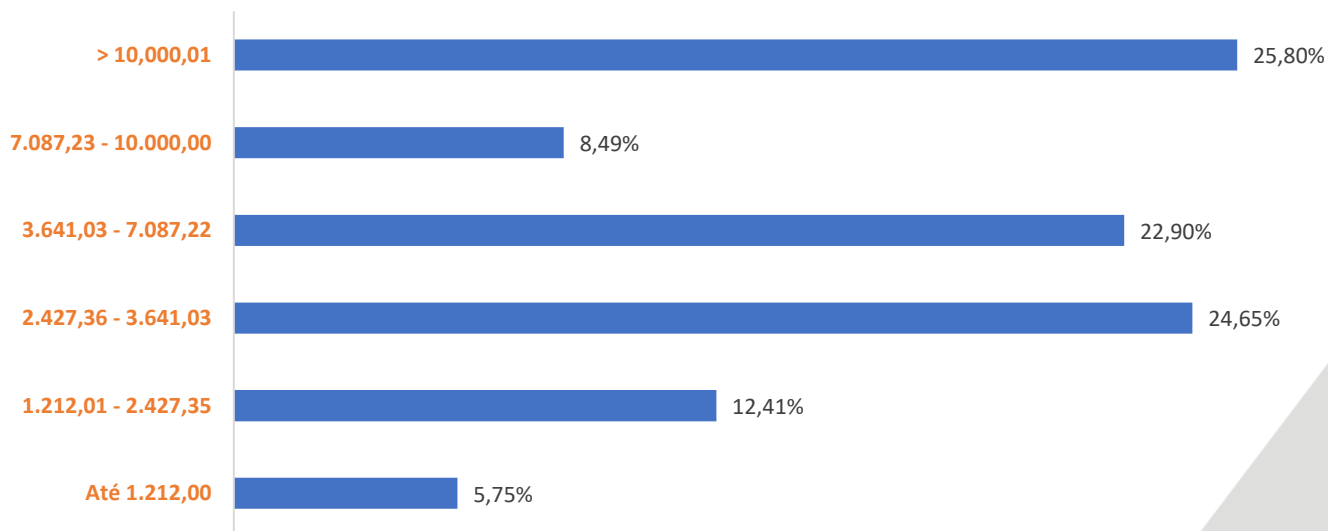


Obs: TJ, TCE, ALERJ e MP, por falta de dados, não foram computados.

Fonte : SIGRH

FAIXAS REMUNERATÓRIAS

Gráfico 8 : Aposentadorias por Faixa de Benefícios



Obs: TJ, TCE, ALERJ e MP, por falta de dados, não foram computados.

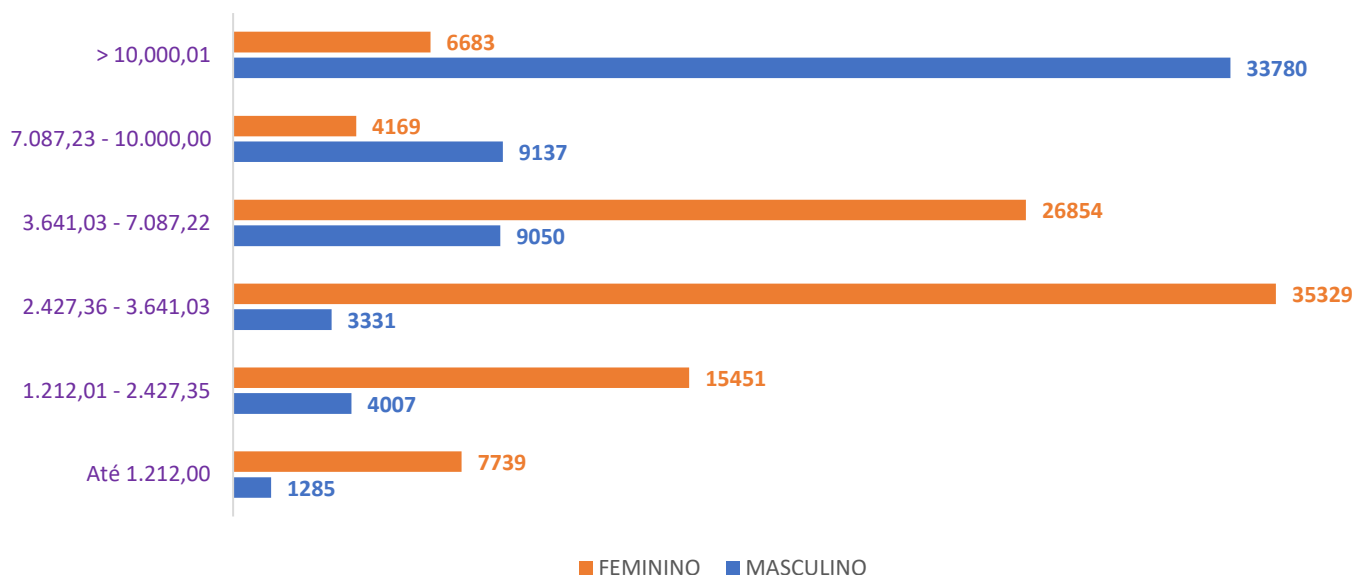
Fonte : SIGRH

O teto do Regime Geral é, atualmente, R\$7.087,22.  
65,71% dos inativos recebem até o teto, enquanto  
34,29% recebem acima.



Governo do Estado do Rio de Janeiro  
Secretaria de Estado de Fazenda  
Fundo Único de Previdência Social do Estado do Rio de Janeiro

Gráfico 9 : Faixa de Benefícios por Sexo

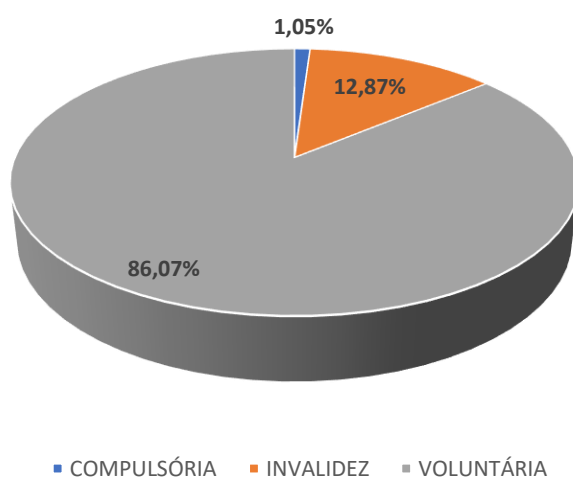


Obs: TJ, TCE, ALERJ e MP, por falta de dados, não foram computados.

Fonte : SIGRH

TIPOS DE APOSENTADORIAS

Gráfico 10 : Distribuição por Tipos de Aposentadoria



O gráfico 10 mostra as proporções dos tipos de aposentadorias, que foram divididas em voluntária, compulsória e invalidez. Na aposentadoria voluntária, o servidor público reúne os requisitos de idade e tempo de contribuição; a invalidez, quando o servidor sofre algum infortúnio que o incapacita para a realização do seu trabalho; por fim, a compulsória é quando os servidores fazem jus quando alcançam a idade máxima de permanência no serviço público, que, hoje, se dá aos 75 anos a partir de 04/12/2015.

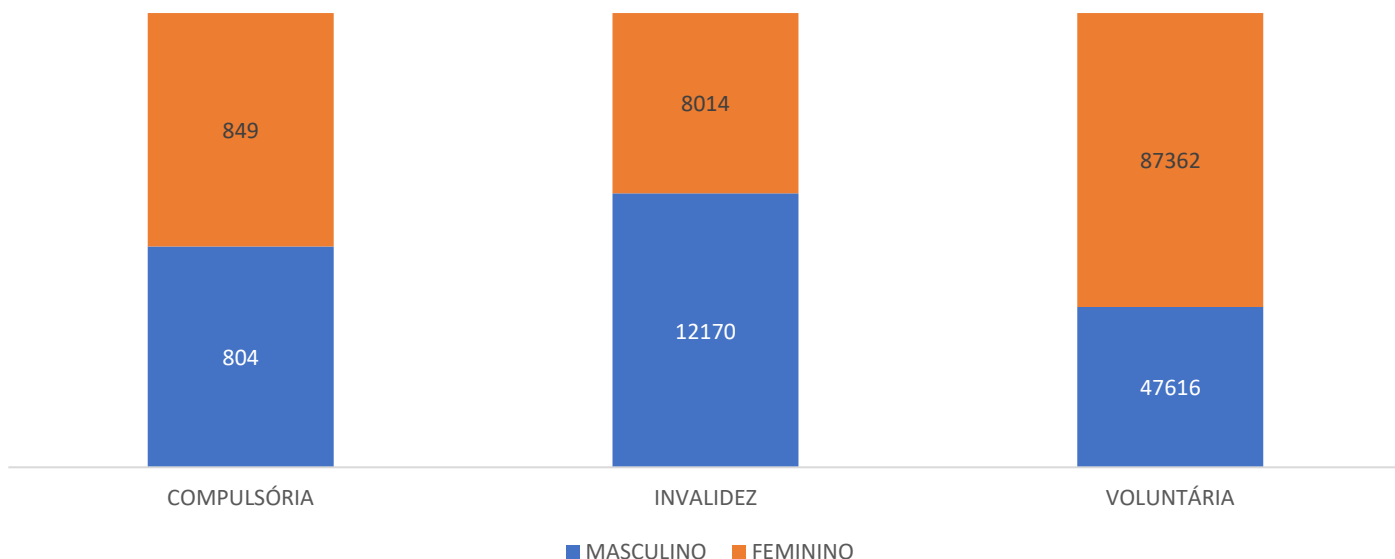
Obs: TJ, TCE, ALERJ e MP, por falta de dados, não foram computados.

Fonte : SIGRH



Governo do Estado do Rio de Janeiro  
Secretaria de Estado de Fazenda  
Fundo Único de Previdência Social do Estado do Rio de Janeiro

Gráfico 11 : Tipos de Aposentadoria por Sexo



Obs: TJ, TCE, ALERJ e MP, por falta de dados, não foram computados.

Fonte : SIGRH

Gráfico 12 : Tipos de Aposentadoria Militar

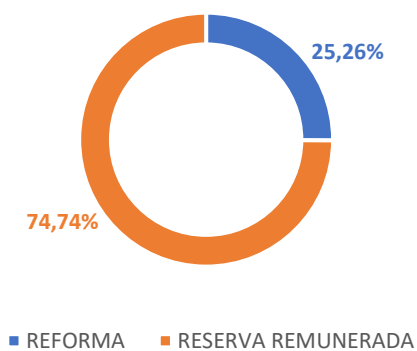
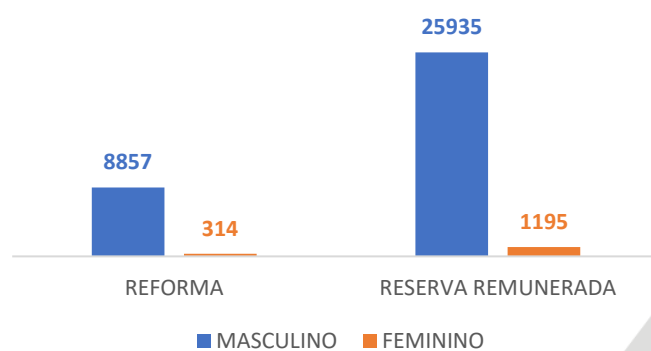


Gráfico 13 : Tipos de Aposentadoria Militar por Sexo



Obs<sup>1</sup>: Enquadramos, no caso dos militares, como Reserva Remunerada as decorrentes de decisão judicial, voluntárias, integrais e proporcionais. Obs<sup>2</sup>: Enquadramos como Reforma as aposentadorias compulsórias e invalidez.

Fonte : SIGRH

A inatividade nos regimes militares não necessariamente significa o afastamento permanente. O militar em condição de Reserva Remunerada está sujeito à prestação de serviço na ativa, mediante convocação ou mobilização, ou seja, em situações extremas (estado de emergência ou guerra), eles podem ser convocados para trabalhar. Por outro lado, o Reformado é aquele que está, definitivamente, aposentado ou afastado do serviço. Assim, tanto um militar da ativa ou de reserva passa à situação de reformado após ter atingido a idade limite de permanência na reserva, por invalidez ou incapacidade física definitiva.



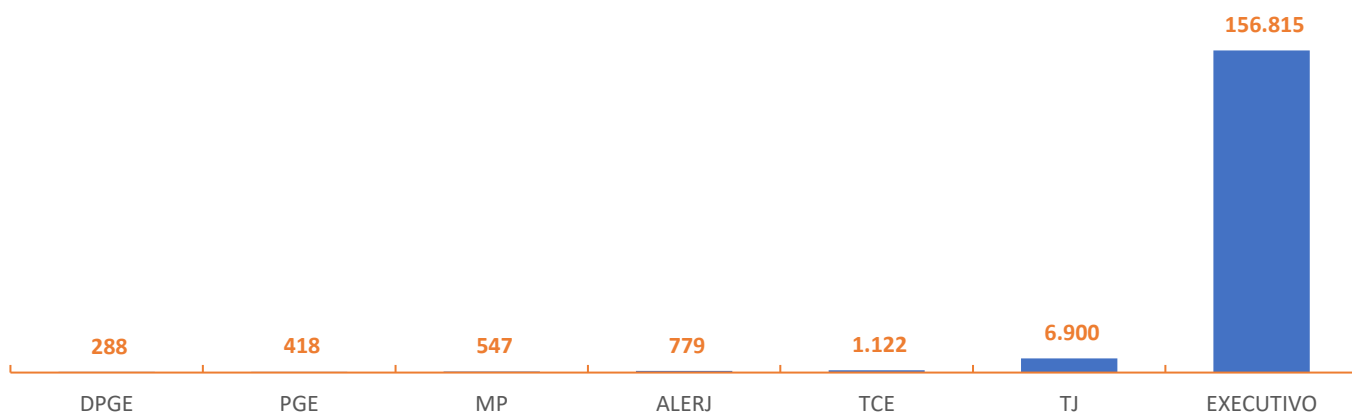


Governo do Estado do Rio de Janeiro  
Secretaria de Estado de Fazenda  
Fundo Único de Previdência Social do Estado do Rio de Janeiro

## Estatísticas por Poder

É feita uma análise comparativa entre os órgãos dos poderes Executivo, Legislativo (Alerj), Judiciário (TJ) e, também, com o Ministério Público (MP), Tribunal de Contas (TCE), Defensoria Pública (DPGE) e Procuradoria Geral do Estado (PGE).

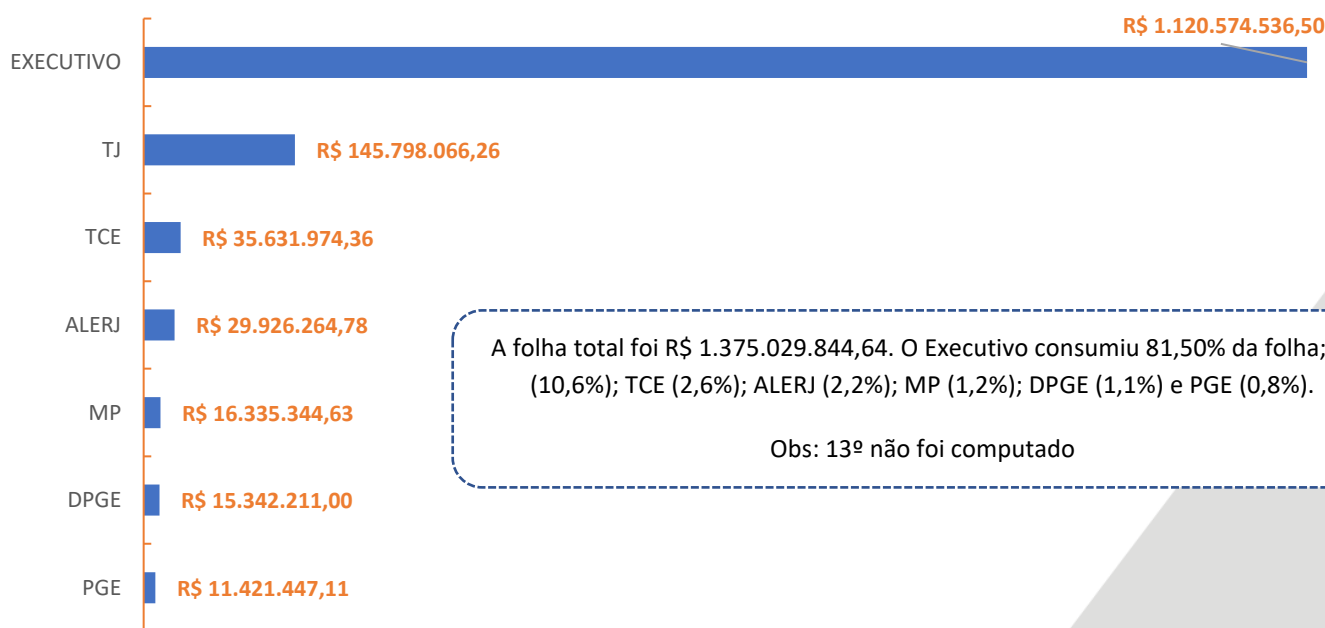
Gráfico 14 : Quantitativo de Inativos por Poder



Obs!: PGE e DPGE são órgãos do Poder Executivo, mas que foram tratados de forma autônoma.

Fonte : SIGRH e DIPR

Gráfico 15 : Valor Benefícios Bruto por Poder



Fonte : SIGRH e DIPR



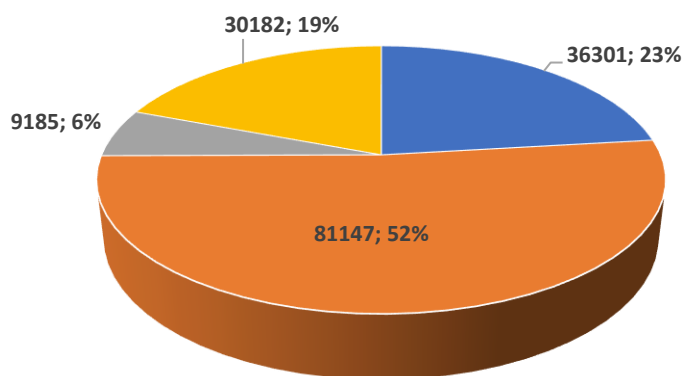
Governo do Estado do Rio de Janeiro  
Secretaria de Estado de Fazenda  
Fundo Único de Previdência Social do Estado do Rio de Janeiro

## Estatísticas por Categorias

Realizou-se uma análise comparativa em relação às diferentes categorias do Estado, quais sejam:

- Militares (SEPM e CBMERJ);
- Professores (SEEDUC);
- Agentes de Segurança Civil (SEPOL, SEAP E DEGASE);
- Demais servidores civis do Poder Executivo.

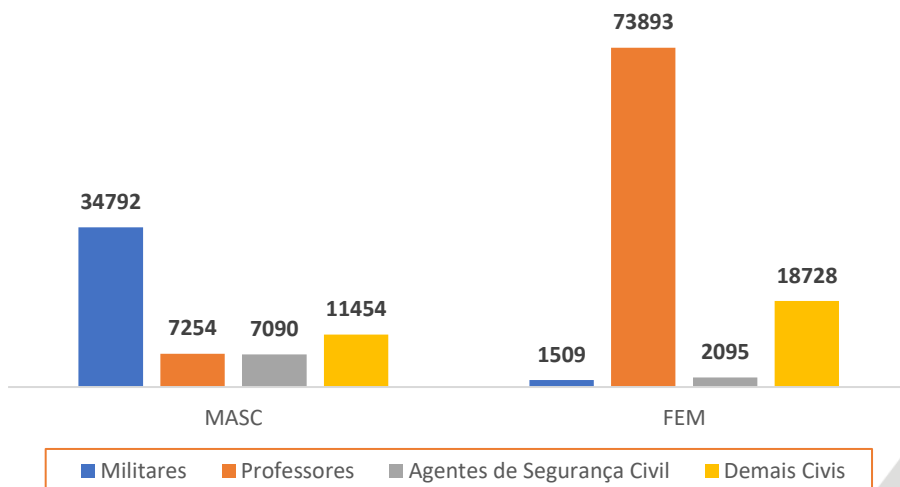
Gráfico 16 : Quantitativo de Inativos por Categoria



■ Militares ■ Professores ■ Agentes de Segurança Civil ■ Demais Civis

Fonte: SIGRH

Gráfico 17 : Quantitativo de Inativos por Categoria e Sexo



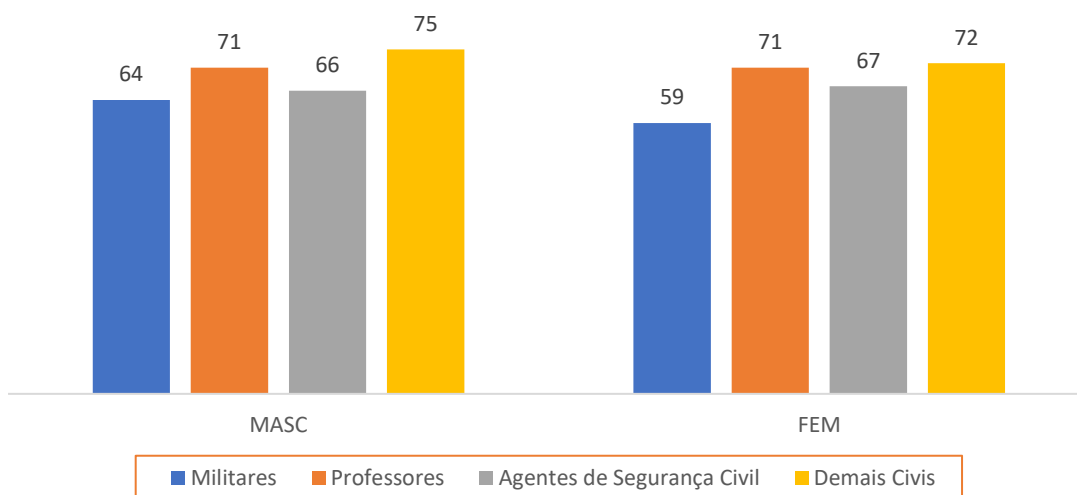
■ Militares ■ Professores ■ Agentes de Segurança Civil ■ Demais Civis

Fonte: SIGRH



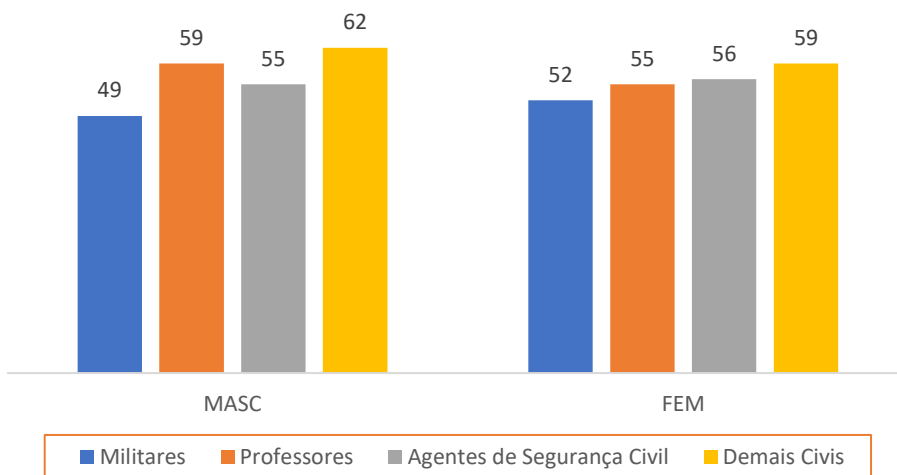
IDADES MÉDIAS

Gráfico 18 : Média Idade Inativos por Categoria



Fonte: SIGRH

Gráfico 19 : Idade Média por Categoria na Aposentadoria



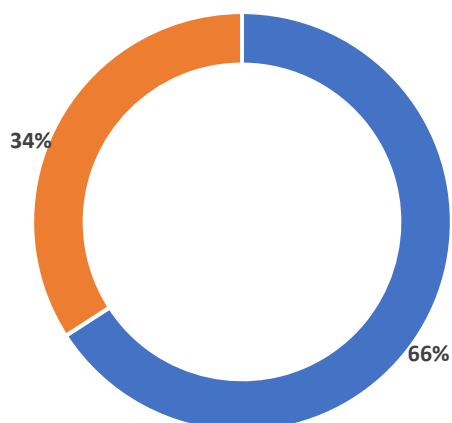
Fonte: SIGRH

No gráfico 19 é apresentado a idade média quando da aposentadoria, isto é, a idade que o servidor possuía quando deu entrada no seu pedido de aposentadoria, ou foi aposentado por invalidez, ou até mesmo compulsoriamente.



## CONTRIBUIÇÃO DOS INATIVOS

Gráfico 20 : Percentual de Inativos Contribuintes

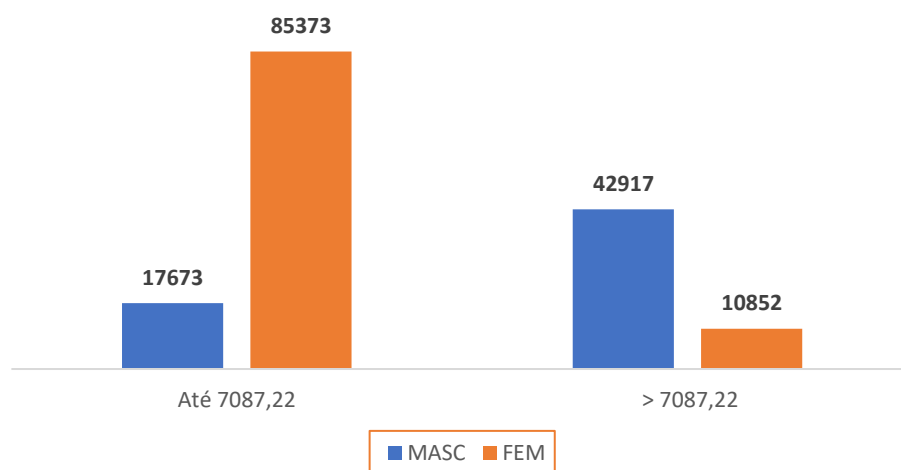


A contribuição previdenciária do inativo, para a manutenção do respectivo regime próprio de previdência social, é de 14%, incidente sobre a parcela que excede o valor do teto do RGPS, que atualmente corresponde a R\$7.087,22.

■ Até 7087,22 ■ > 7087,22

Fonte: SIGRH

Gráfico 21 : Quantidade de Inativos Contribuintes por Sexo

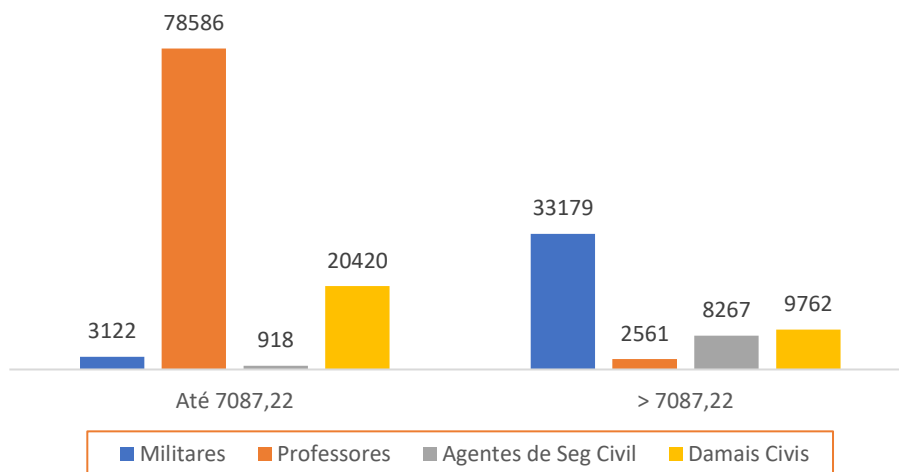


Fonte: SIGRH



Governo do Estado do Rio de Janeiro  
Secretaria de Estado de Fazenda  
Fundo Único de Previdência Social do Estado do Rio de Janeiro

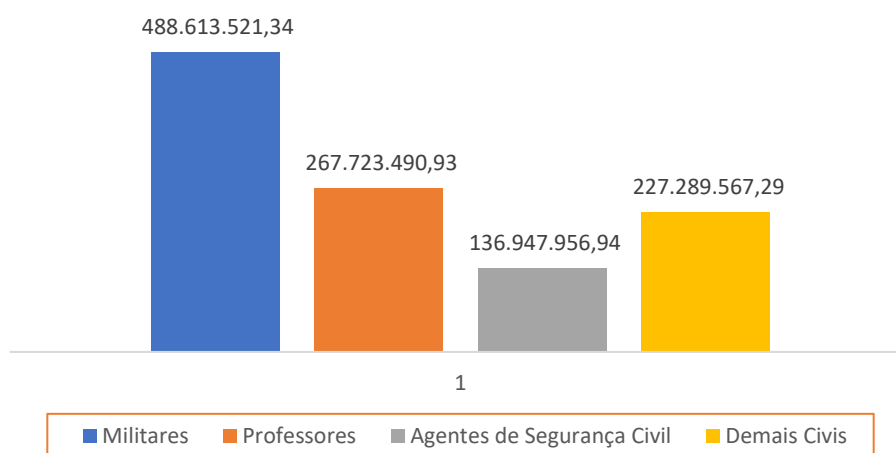
Gráfico 22 : Quantidade de Inativos Contribuintes por Categoria



Fonte: SIGRH

## FAIXAS REMUNERATÓRIAS

Gráfico 23 : Valor Bruto por Categoria



Os Militares consomem 44% da folha; os Professores, 24%; os Agentes de Segurança Civil, 12% e, por fim, os demais civis, 20%. Juntos, militares e Professores consomem mais da metade da folha, ou seja, 67%.

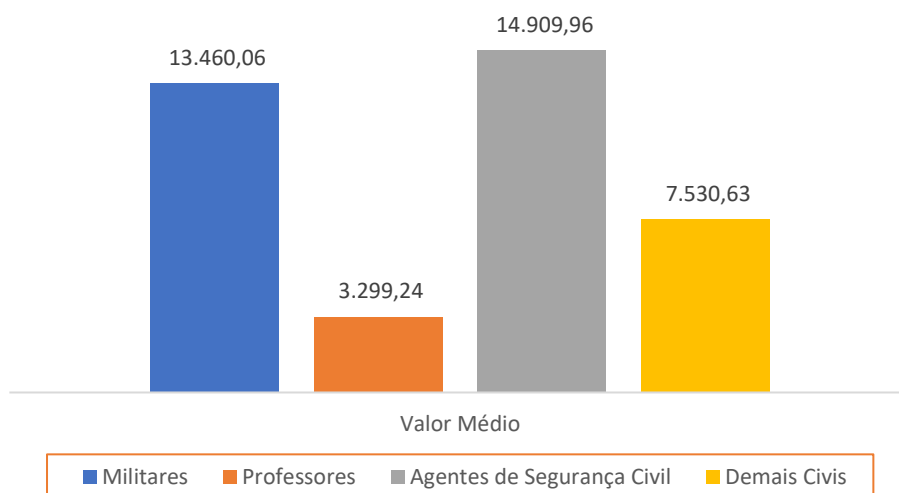
Obs!: 13º Não foi computado

Fonte: SIGRH



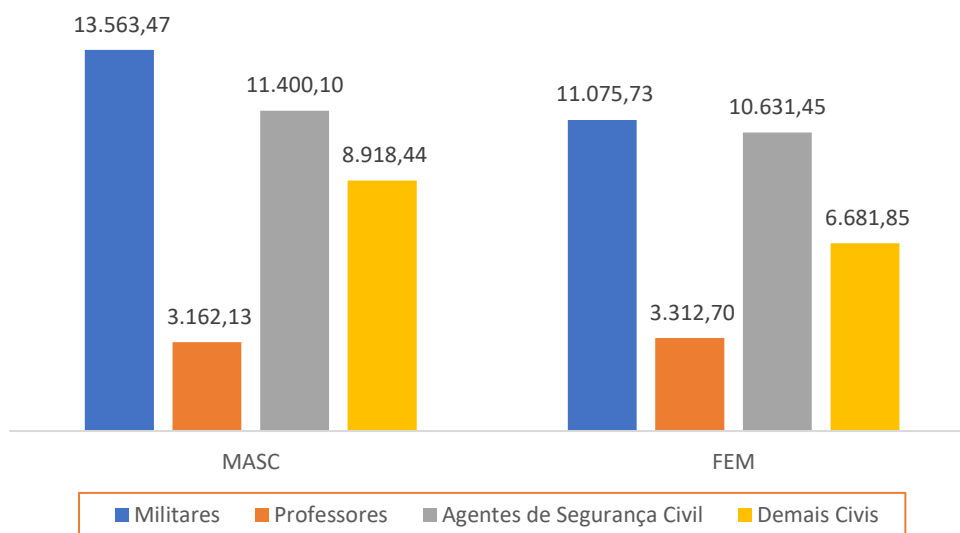
Governo do Estado do Rio de Janeiro  
Secretaria de Estado de Fazenda  
Fundo Único de Previdência Social do Estado do Rio de Janeiro

**Gráfico 24 : Benefício Médio dos Inativos por Categoria**



Fonte: SIGRH

**Gráfico 25 : Benefício Médio dos Inativos por Categoria e Sexo**



Fonte: SIGRH

[www.rioprevidencia.rj.gov.br](http://www.rioprevidencia.rj.gov.br)



**GOV  
RJ**