



RELATÓRIO DE ESTATÍSTICAS : PENSIONISTAS

GERÊNCIA DE PREVIDÊNCIA E ATUÁRIA

COORDENADORIA DE ATUÁRIA

Janeiro de 2023

08/02/2023

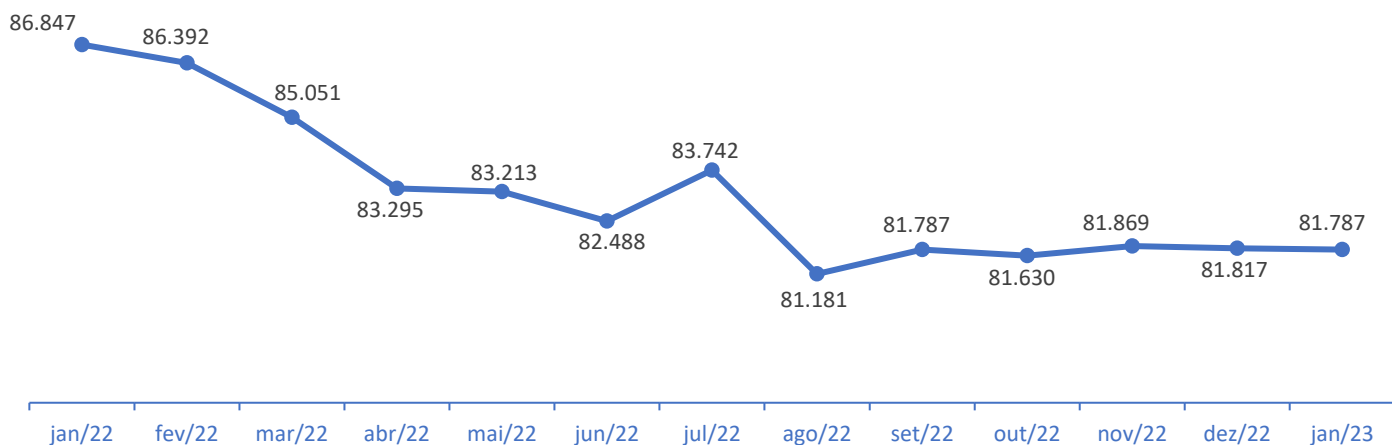


GOVERNO DO ESTADO
RIO DE JANEIRO
SEM TEMPO A PERDER



EVOLUÇÃO

Gráfico 1 : Evolução Quantitativo Pensionistas

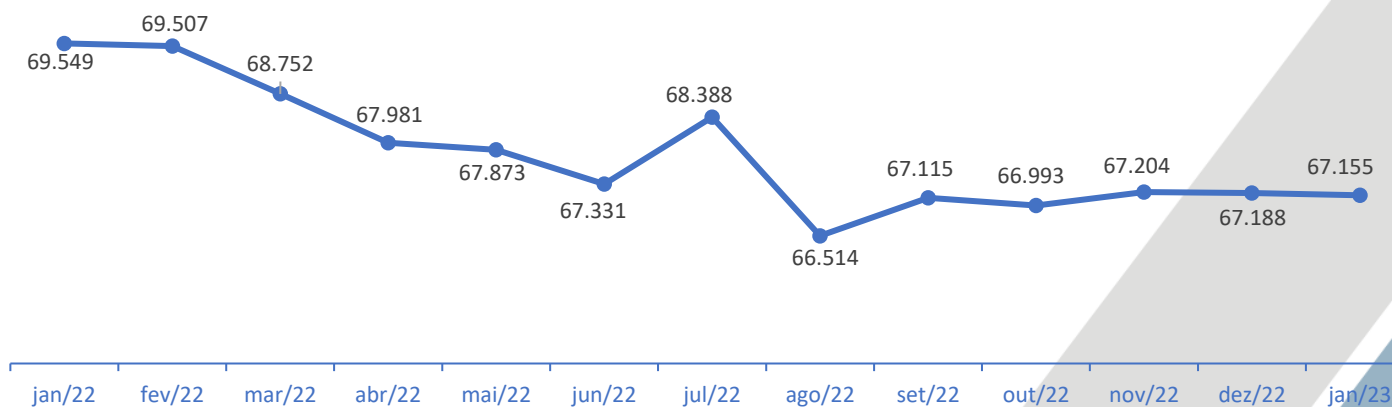


Fonte: Base de Dados SIGRH

O gráfico 1 demonstra a evolução do quantitativo de pensionistas. Este quantitativo, em média, gira em torno de 83.161 pensionistas. Por outro lado, o gráfico 2 demonstra o quantitativo de pensões que são gerados pelos seus respectivos instituidores (segurados). Em média, gira em torno de 67.812 pensões.

"Pensão é o benefício previdenciário concedido aos dependentes do segurado, aposentado ou não, que vier a falecer".

Gráfico 2 : Evolução Quantitativo Pensões



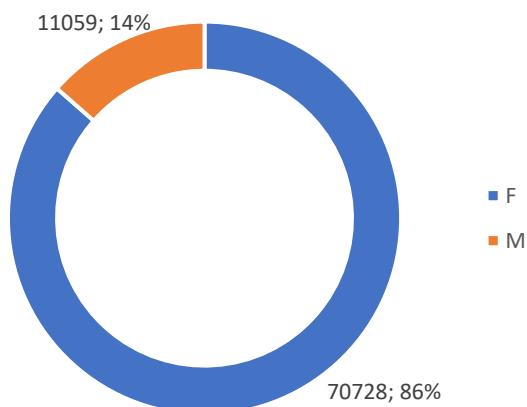
Fonte: Base de Dados SIGRH



Governo do Estado do Rio de Janeiro
Secretaria de Estado de Fazenda
Fundo Único de Previdência Social do Estado do Rio de Janeiro

SEXO

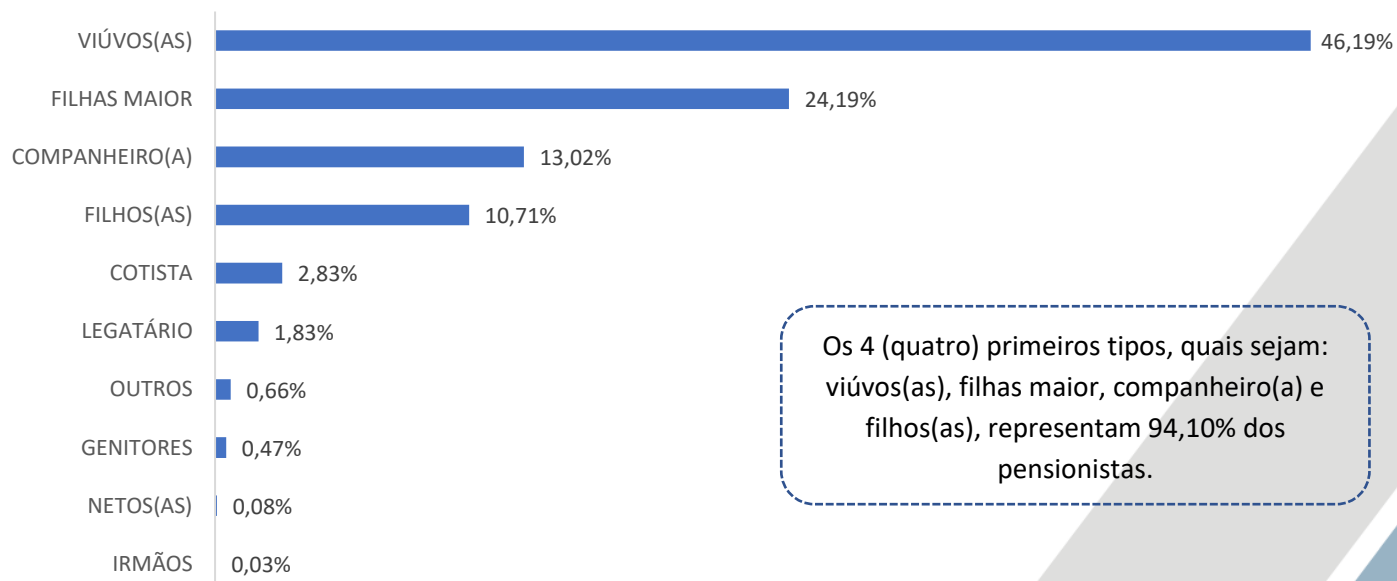
Gráfico 3: Sexo dos Pensionistas



Fonte: Base de Dados SIGRH

TIPOS DE VÍNCULOS

Gráfico 4 : Pensionistas por Tipo de Vínculo

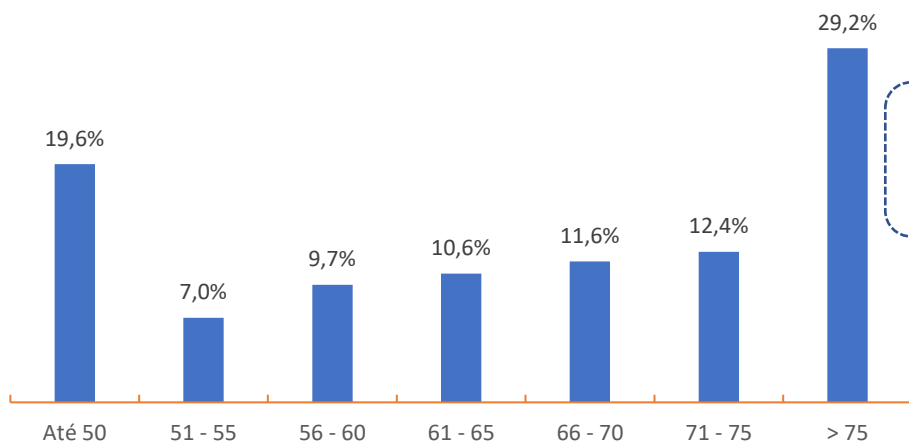


Fonte: Base de Dados SIGRH



FAIXA ETÁRIA

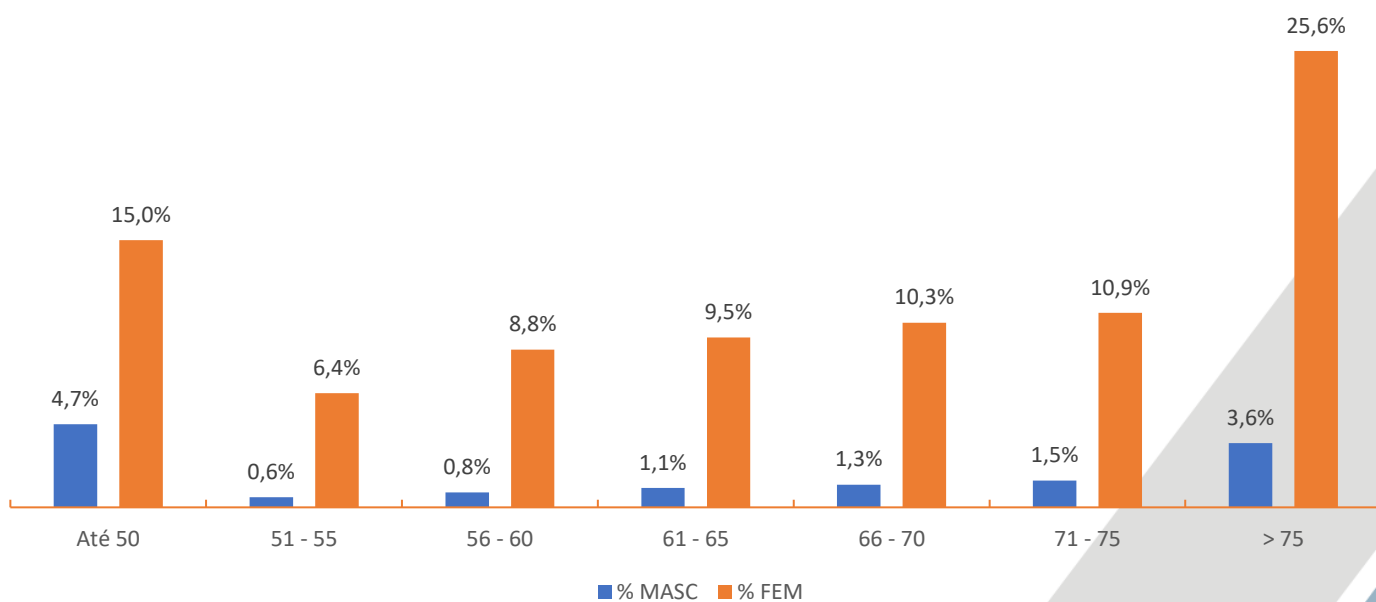
Gráfico 5 : Pensionistas por Faixa Etária



Este gráfico retrata o perfil etário dos pensionistas. Percebe-se concentração na faixa de até 50 anos e maior de 75 anos.

Fonte: Base de Dados SIGRH

Gráfico 6 : Pensionistas por Faixa Etária e Sexo

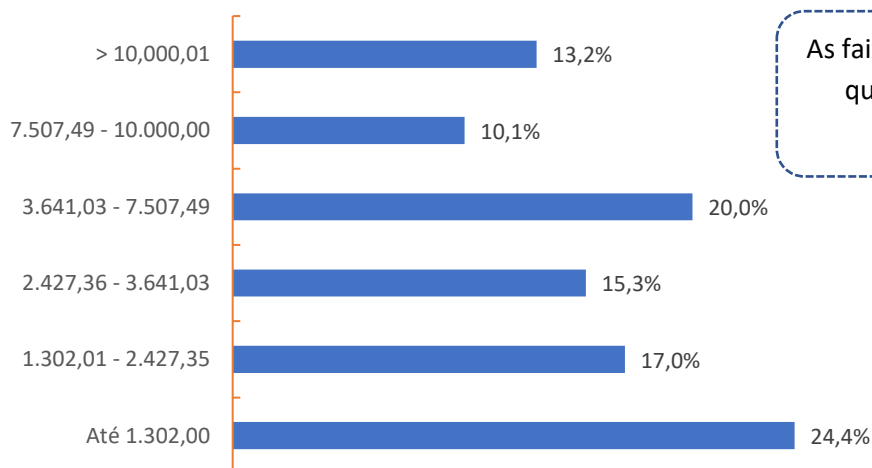


Fonte: Base de Dados SIGRH



FAIXA DE BENEFÍCIOS

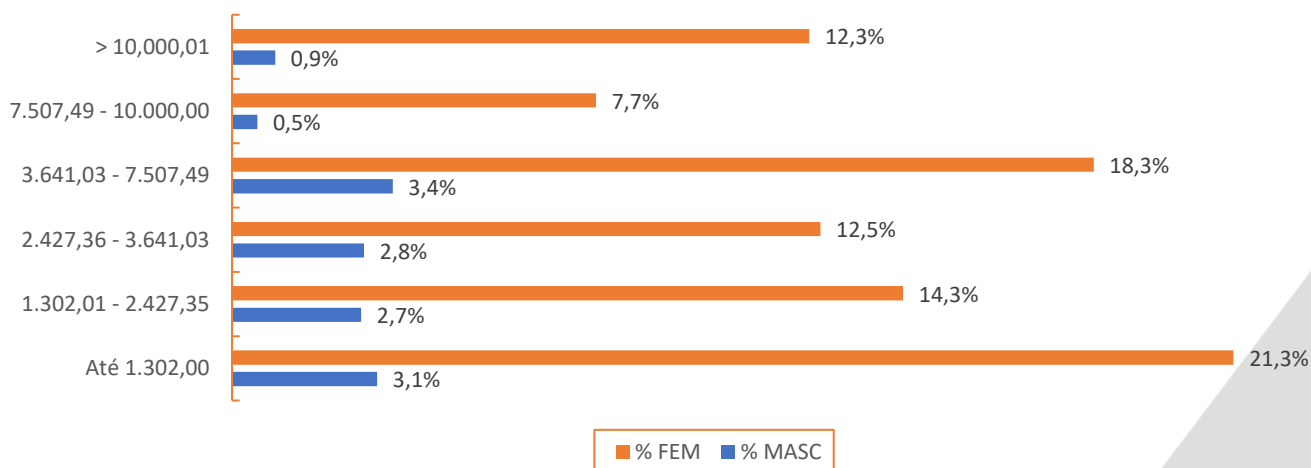
Gráfico 7 : Pensões por Faixa de Valor Bruto



As faixas foram distribuídas em 6 intervalos. Aqueles que recebem benefícios até R\$ 1.302,00 estão inseridos no intervalo predominante.

Fonte: Base de Dados SIGRH

Gráfico 8 : Pensões por Faixa de Valor Bruto e Sexo



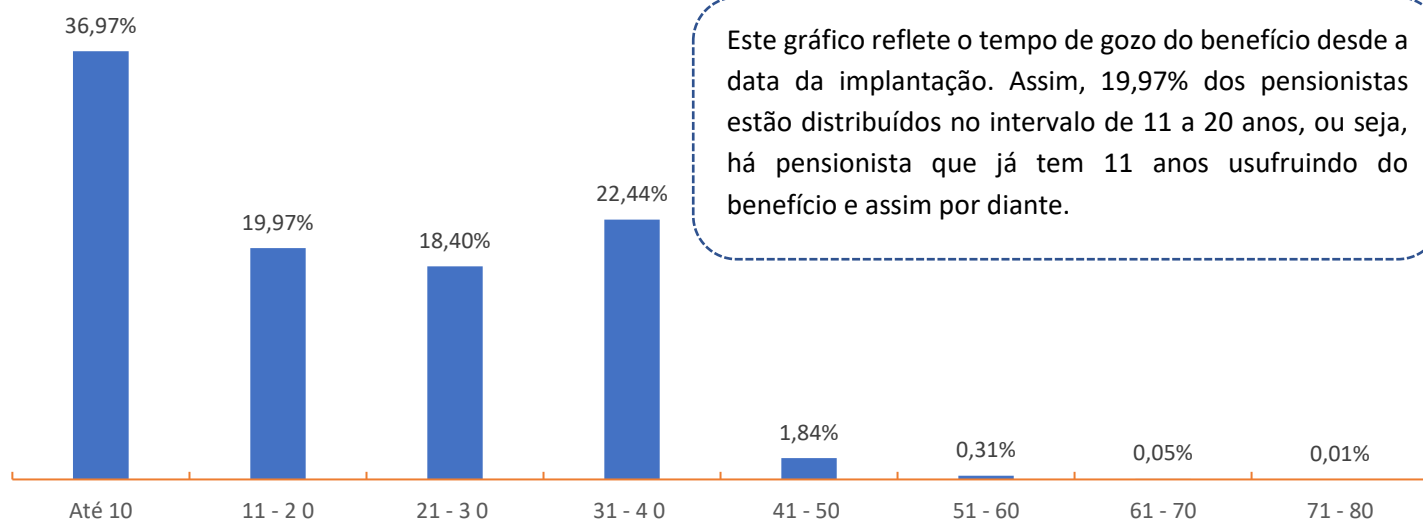
O teto do Regime Geral é, atualmente, R\$7.507,49.
76,7% dos pensionistas recebem até o teto, enquanto
23,3% recebem acima.

Fonte: Base de Dados SIGRH



TEMPO DE PENSÃO

Gráfico 9 : Tempo de Pensão (Anos)

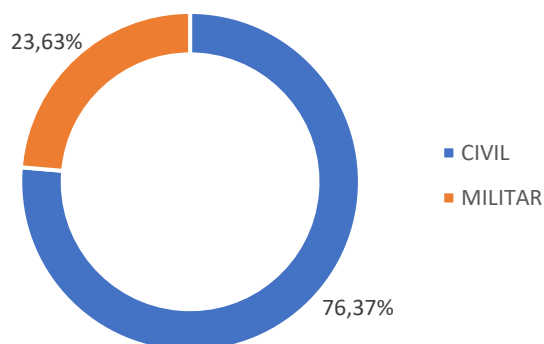


Obs¹: 0,05% dos registros são incompatíveis, pois a data de implantação é igual à data de nascimento, ou seja, há inconsistências na base.

Fonte: Base de Dados SIGRH

CATEGORIAS

Gráfico 10 : Pensionistas por Categoria

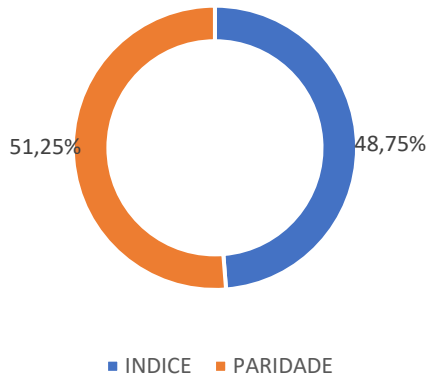


Fonte: Base de Dados SIGRH



TIPOS DE REAJUSTES

Gráfico 11 : Tipos de Reajustes

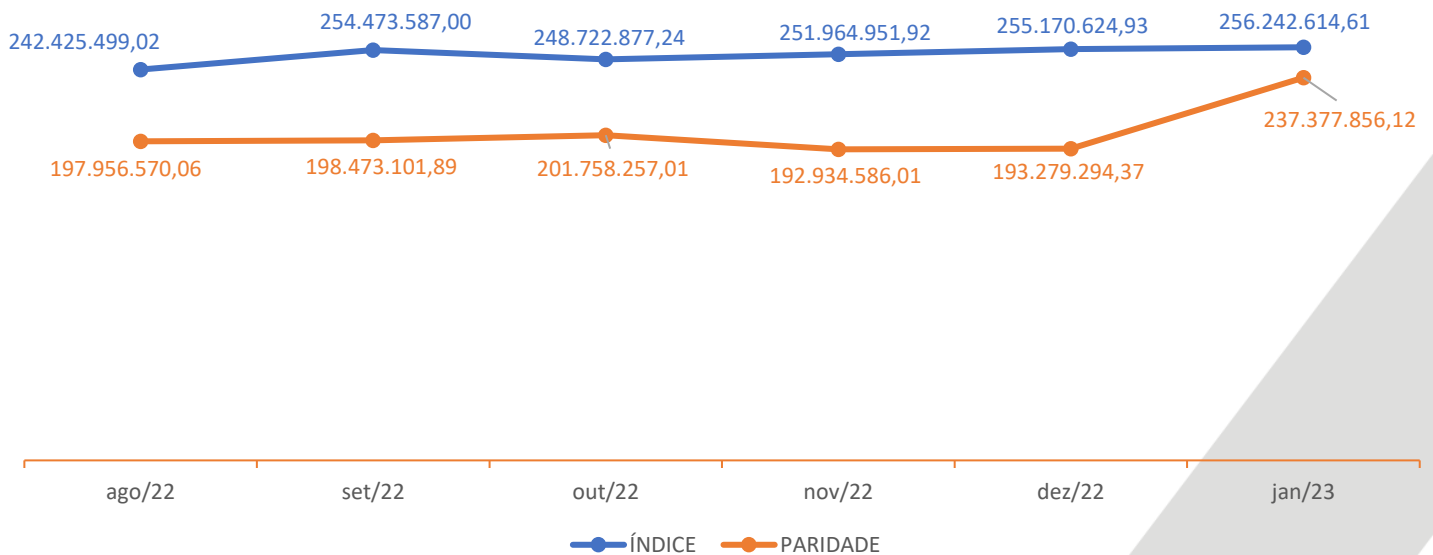


Paridade: é a forma de reajuste na qual os beneficiários de pensão por morte têm direito à revisão do valor do benefício na mesma proporção e na mesma data do reajuste concedido aos servidores ativos.

INPC: Índice Nacional de Preços ao consumidor. Assim, o valor dos benefícios não está atrelado às remunerações dos ativos.

Fonte: Base de Dados SIGRH

Gráfico 12 : Benefícios Brutos por Tipos de Reajustamentos



Fonte: Base de Dados SIGRH



Governo do Estado do Rio de Janeiro
Secretaria de Estado de Fazenda
Fundo Único de Previdência Social do Estado do Rio de Janeiro

Anteriormente à Emenda Constitucional nº 41 de 2003 (EC 41/03) havia paridade entre servidores ativos e inativos.

De acordo com a redação original do art. 40, § 8, CF, incluído pela Emenda Constitucional nº 20, de 1998:

“Art. 40, § 8º - Observado o disposto no art. 37, XI, os proventos de aposentadoria e as pensões serão revistos na mesma proporção e na mesma data, sempre que se modificar a remuneração dos servidores em atividade, sendo também estendidos aos aposentados e aos pensionistas quaisquer benefícios ou vantagens posteriormente concedidos aos servidores em atividade, inclusive quando decorrentes da transformação ou reclassificação do cargo ou função em que se deu a aposentadoria ou que serviu de referência para a concessão da pensão, na forma da lei. (Incluído pela Emenda Constitucional nº 20, de 15/12/98).”

Com a EC 41/03, foi extinta a paridade entre servidores ativos e inativos:

“Art. 40, § 8º: É assegurado o reajustamento dos benefícios para preservar-lhes, em caráter permanente, o valor real, conforme critérios estabelecidos em lei. (Redação dada pela Emenda Constitucional nº 41, 19.12.2003).”

Desse modo, a pensão passou a ser reajustada pelo Índice Nacional de Preços ao Consumidor (INPC), conforme Lei nº 6.244/2012.



Governo do Estado do Rio de Janeiro
Secretaria de Estado de Fazenda
Fundo Único de Previdência Social do Estado do Rio de Janeiro

VÍNCULOS POR ÓRGÃO

TABELA 2: Administração Direta

ÓRGÃO	QUANT.	BENEF. BRUTO	% BENEF. BRUTO	BENEF. MÉDIO
SEPM	21.660	R\$ 105.314.791,25	30,50%	R\$ 4.862,18
GOV_ESTADO_RJ	14.670	R\$ 30.550.322,18	8,85%	R\$ 2.082,50
SEEDUC	10.630	R\$ 29.827.050,18	8,64%	R\$ 2.805,93
SEPOL	8.594	R\$ 63.239.711,89	18,32%	R\$ 7.358,59
CBMERJ	3.646	R\$ 19.684.524,77	5,70%	R\$ 5.398,94
SEFAZ	2.594	R\$ 66.645.799,31	19,30%	R\$ 25.692,29
SES	1.600	R\$ 3.306.964,67	0,96%	R\$ 2.066,85
SEAP	1.464	R\$ 9.269.920,51	2,68%	R\$ 6.331,91
SEINFRA	701	R\$ 2.132.516,05	0,62%	R\$ 3.042,11
SEAPPA	565	R\$ 1.678.470,49	0,49%	R\$ 2.970,74
SEPLAG	272	R\$ 1.258.314,42	0,36%	R\$ 4.626,16
PGE	262	R\$ 6.676.401,49	1,93%	R\$ 25.482,45
EGE	243	R\$ 372.603,80	0,11%	R\$ 1.533,35
SEAS	116	R\$ 496.249,58	0,14%	R\$ 4.278,01
DPGE	102	R\$ 3.963.945,64	1,15%	R\$ 38.862,21
SECEC	58	R\$ 224.657,72	0,07%	R\$ 3.873,41
CGE	53	R\$ 467.700,06	0,14%	R\$ 8.824,53
SETRAB	33	R\$ 98.101,94	0,03%	R\$ 2.972,79
SEDEC	14	R\$ 44.600,65	0,01%	R\$ 3.185,76
SESEG	2	R\$ 9.166,32	0,00%	R\$ 4.583,16
TOTAL	67279	R\$ 345.261.812,92	100,00%	R\$ 5.131,79

OBS: 13º NÃO FOI CONSIDERADO.

Fonte: Base de Dados SIGRH



Governo do Estado do Rio de Janeiro
Secretaria de Estado de Fazenda
Fundo Único de Previdência Social do Estado do Rio de Janeiro

TABELA 2 : Vínculos de Pensionistas em Geral

ÓRGÃO	QUANT.	BENEF. BRUTO	% BENEF. BRUTO	BENEF. MÉDIO
ADMINISTRAÇÃO DIRETA DO GOVERNO DO ESTADO RJ	67909	347104054,6	76,72%	R\$ 5.111,31
FUNDAÇÕES	4896	16242509,32	3,59%	R\$ 3.317,51
TJ	2969	33290326,47	7,36%	R\$ 11.212,64
UNIVERSIDADES	993	6934084,05	1,53%	R\$ 6.982,96
ALERJ	915	16335750,03	3,61%	R\$ 17.853,28
TCE	666	15100614,99	3,34%	R\$ 22.673,60
PREFEITURAS	602	1496960,05	0,33%	R\$ 2.486,64
DEPARTAMENTO DE TRANSITO DO ESTADO DO RJ	564	3068029,8	0,68%	R\$ 5.439,77
INSTITUTO DE ASSISTENCIA DOS SERVIDORES DO EST RJ	488	1184831,03	0,26%	R\$ 2.427,93
OUTROS	447	1062083,85	0,23%	R\$ 2.376,03
RIOPREVIDENCIA	444	2506477,18	0,55%	R\$ 5.645,22
CENTRO DE TECNOLOGIA DA INFORM E COMUNIC DO EST RJ	261	1800981,01	0,40%	R\$ 6.900,31
INSTITUTO ESTADUAL DO AMBIENTE	239	1602993,23	0,35%	R\$ 6.707,08
SUPERINTENDENCIA DE DESPORTOS DO ESTADO RJ	100	352359,58	0,08%	R\$ 3.523,60
PGE ERJ	69	1952544,65	0,43%	R\$ 28.297,75
DEPARTAMENTO DE TRANSPORTES RODOVIARIOS DO EST RJ	47	156172,23	0,03%	R\$ 3.322,81
MINISTERIO PÚBLICO	45	577411,48	0,13%	R\$ 12.831,37
INSTITUTO DE PESOS E MEDIDAS	43	204398,77	0,05%	R\$ 4.753,46
DEPARTAMENTO DE RECURSOS MINERAIS DO ESTADO DO RJ	30	171139,99	0,04%	R\$ 5.704,67
INSTITUTO ESTADUAL DE ENGENHARIA E ARQUITETURA	26	267374,82	0,06%	R\$ 10.283,65
DPGE ERJ	25	1033461,38	0,23%	R\$ 41.338,46
AGENCIA REGULAD DE ENERG E SANEAM BASICO DO EST RJ	3	3485,08	0,00%	R\$ 1.161,69
EMPRESA DE OBRAS PÚBLICAS DO EST DO RJ	3	6685,63	0,00%	R\$ 2.228,54
MILITAR UNIAO	2	2511,96	0,00%	R\$ 1.255,98
TOTAL	81.786	R\$ 452.457.241,22	100,00%	5.532,21

OBS: 13° NÃO FOI CONSIDERADO.

Fonte: Base de Dados SIGRH



Governo do Estado do Rio de Janeiro
Secretaria de Estado de Fazenda
Fundo Único de Previdência Social do Estado do Rio de Janeiro

ACIMA DA EXPECTATIVA DE VIDA

TABELA 3: Pensionistas com Idade Acima da Expectativa de Vida

IDADE	MASC	FEM	TOTAL
76 ¹	99	643	742
77	225	1706	1931
78	227	1566	1793
79	231	1484	1715
80	245	1532	1777
81	220	1388	1608
82	215	1329	1544
83	207	1219	1426
84	168	1270	1438
85	149	1084	1233
86	166	1025	1191
87	137	924	1061
88	103	802	905
89	75	722	797
90	70	680	750
91	77	507	584
92	62	520	582
93	53	365	418
94	33	328	361
95	21	272	293
96	11	202	213
97	16	153	169
98	11	95	106
99	6	81	87
100	4	36	40
>100	5	106	111
TOTAL	2836	20039	22875

* Expectativa de Vida : 76,6 anos. (IBGE NOV/2020).

76¹ compreende as idades de 76,6 anos a 77 anos incompletos.

www.rioprevidencia.rj.gov.br



**GOV
RJ**