

# RELATÓRIO DE SEGREGAÇÃO

## PLANO PREVIDENCIÁRIO

Coordenadoria de Atuária  
Janeiro de 2023  
13/02/2023



GOVERNO DO ESTADO  
**RIO DE JANEIRO**  
SEM TEMPO A PERDER



Governo do Estado do Rio de Janeiro  
Secretaria de Estado de Fazenda  
Fundo Único de Previdência Social do Estado do Rio de Janeiro

## Introdução

A lei 6.338/2012, de 06/11/2012, dispõe sobre a segregação de massa no Rioprevidência, Regime Próprio de Previdência Social dos Servidores Públicos do Estado do Rio de Janeiro. A referida lei cria dois Fundos, sendo o primeiro o Fundo Financeiro que é constituído por servidores ativos, inativos e pensionistas que ingressaram no Estado até o dia 03/09/2013; os servidores militares e seus dependentes; e os servidores que tomaram posse em cargo público no Estado a partir do dia 04/09/2013, mas ingressaram no serviço público antes desta data sem interrupção, além de seus dependentes. O segundo Fundo, chamado de Previdenciário, é constituído pelos servidores civis que ingressaram no serviço público municipal, estadual ou federal a partir de 04/09/2013 e não tinham vínculo com serviço público anterior, ou tinham vínculo, mas com interrupção.

Esse relatório propõe-se a apresentar um retrato da base de dados do Plano Previdenciário entre os meses de janeiro/2022 e janeiro/2023 e da evolução financeira do Fundo.



Governo do Estado do Rio de Janeiro  
Secretaria de Estado de Fazenda  
Fundo Único de Previdência Social do Estado do Rio de Janeiro

## Objetivo

- O objetivo principal é buscar fonte de informações para fins de auditoria de cadastro e financeiro, além de filtrar grupos para efetuar um censo previdenciário;
- Acompanhar a evolução das contribuições dos servidores efetivos e patronais do Estado do Rio de Janeiro ao Plano Previdenciário;
- Criar uma evolução histórica das informações que servirá de parâmetro para planejamentos estratégicos futuros;
- Apresentar as estatísticas atualizadas desses dados.



## Evolução do Plano Previdenciário

O Gráfico 1 mostra a evolução das contribuições previdenciárias de janeiro de 2022 até o mês de janeiro de 2023. Os dados apresentados nesse gráfico não consideram o valor das contribuições referentes ao décimo terceiro salário. Durante os meses podem ocorrer retificações de contribuições com competência de meses anteriores. A série 1 diz respeito ao servidor; enquanto a série 2, patronal.

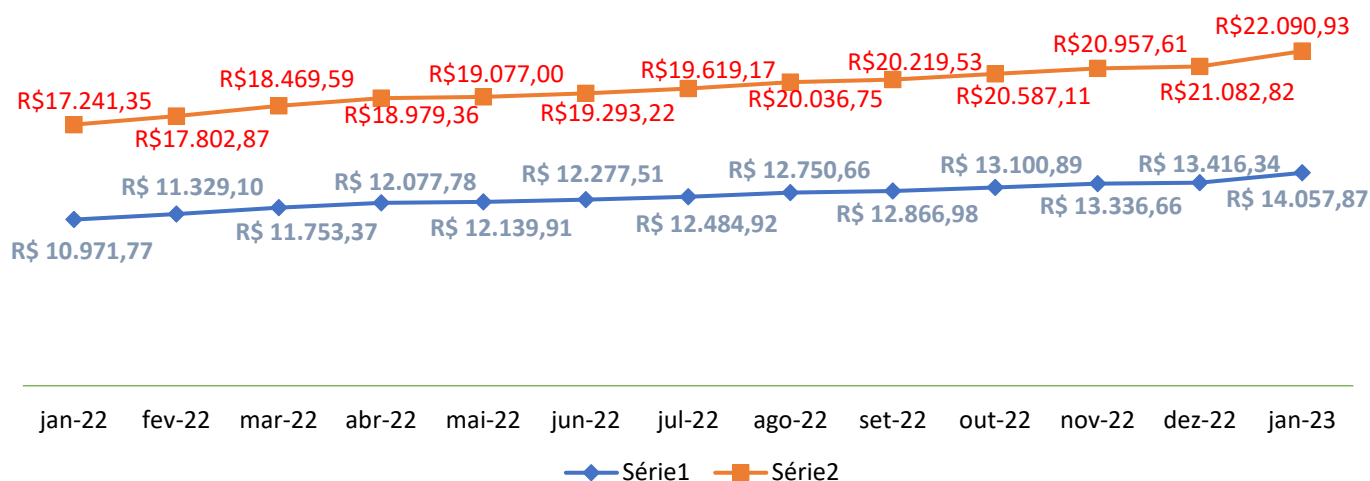


Gráfico 1: Evolução das Contribuições Previdenciárias (Patronal e Servidor) (R\$ mil)

Fonte: Base de Dados do SIGRH-RJ

O valor de contribuições em janeiro de 2023 foi de R\$ 36.148.798,52 (R\$ 14.057.866,09 de servidores e R\$ 22.090.932,43 de contribuições patronais). O total de contribuições no Plano Previdenciário, considerando os valores de décimo terceiro dos anos anteriores, é de R\$ 2.352.171.617,31; sendo R\$ 879.951.537,49 de servidores e R\$ 1.472.220.079,82 de contribuições patronais.



Governo do Estado do Rio de Janeiro  
Secretaria de Estado de Fazenda  
Fundo Único de Previdência Social do Estado do Rio de Janeiro

O Gráfico 2 demonstra a evolução mensal da quantidade de servidores efetivos. Em janeiro de 2023 foram 21.386 vínculos de servidores participando do fundo. Há um acréscimo de 0,01% em comparação ao mês anterior. Com relação ao mesmo mês do ano anterior, o aumento foi de 5,60%. Em relação ao início da segregação (setembro/2013) temos um acréscimo de 8.773,86% quando existiam apenas 241 servidores no fundo.

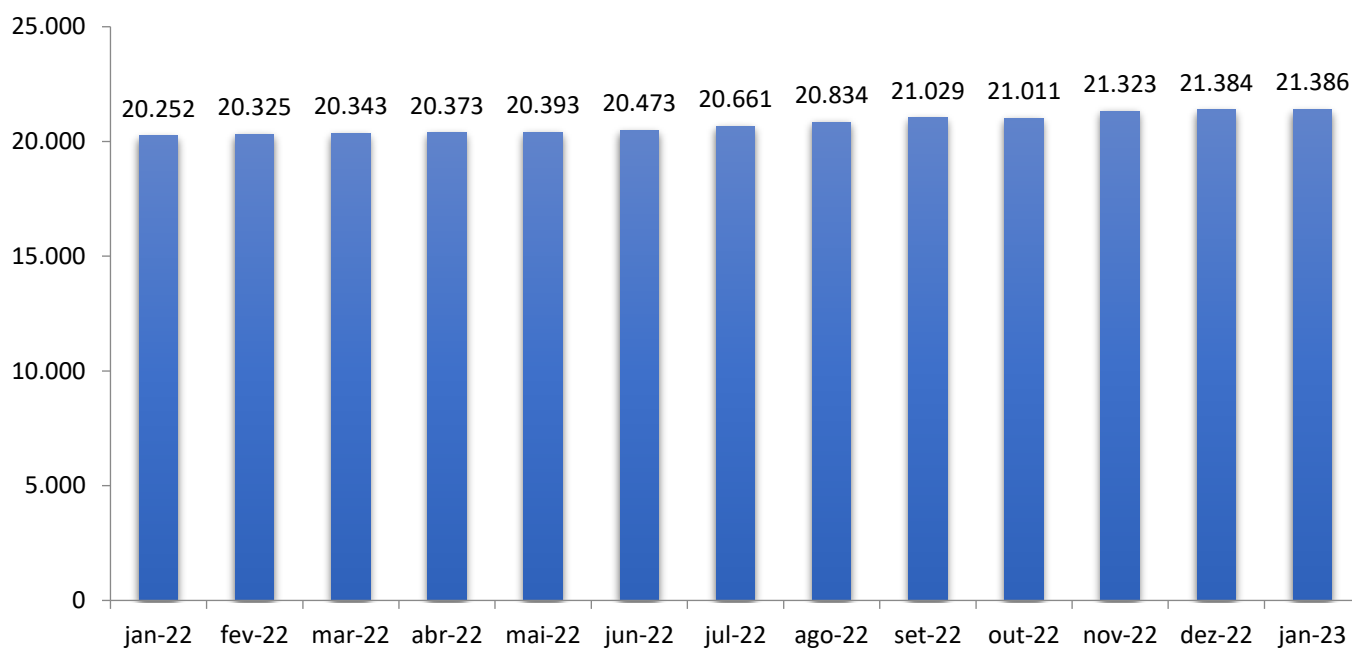


Gráfico 2: Evolução Mensal dos Servidores no Plano Previdenciário

Fonte: Base de Dados do SIGRH-RJ



## Participação no Plano Previdenciário

O gráfico 3 apresenta a quantidade de vínculos de servidores pertencentes ao plano por cada órgão. Vale ressaltar a grande representatividade da Secretaria de Estado de Educação do Rio de Janeiro (SEEDUC) com 9.956 servidores, o que corresponde a 46,55% do total de servidores.

A Universidade do Estado do Rio de Janeiro (UERJ) possui 3.152 servidores no plano (14,74% do total). A Secretaria de Estado de Polícia Civil (SEPOL) contém 10,31% dos participantes (2.204 servidores) nesse mês.

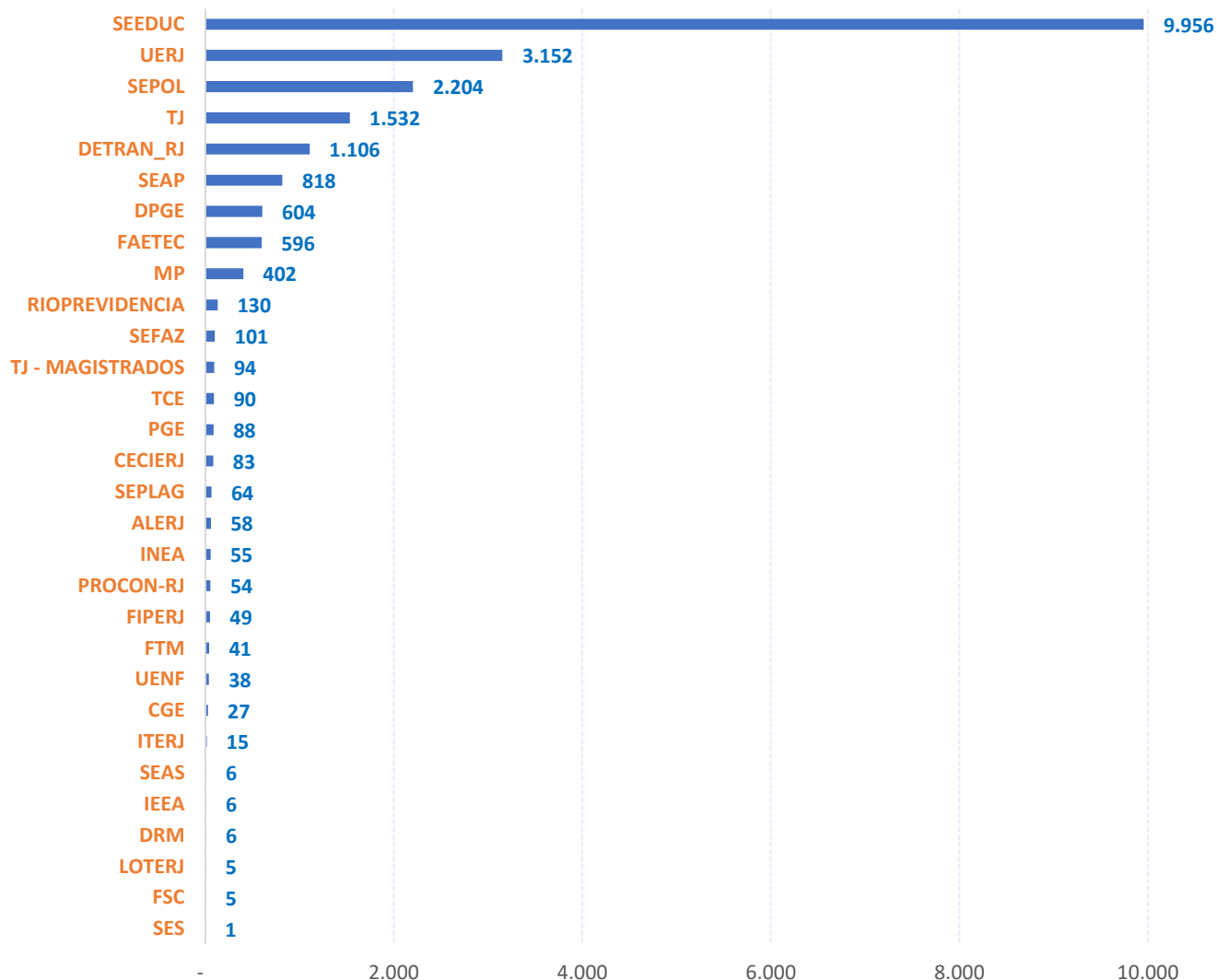


Gráfico 3: Quantidade de Vínculos de Servidores por Órgão em janeiro de 2023

Fonte: Base de Dados do SIGRH-RJ



Governo do Estado do Rio de Janeiro  
Secretaria de Estado de Fazenda  
Fundo Único de Previdência Social do Estado do Rio de Janeiro

O Gráfico 4 apresenta a contribuição financeira no plano previdenciário de cada órgão no mês de janeiro de 2023. O órgão de maior contribuição é a Secretaria de Estado de Educação do Rio de Janeiro (SEEDUC) com R\$ 4.158.309,53; UERJ com R\$ 2.617.134,43 seguido pela Polícia Civil do Estado do Rio de Janeiro (SEPOL) com R\$ 2.186.134,43.

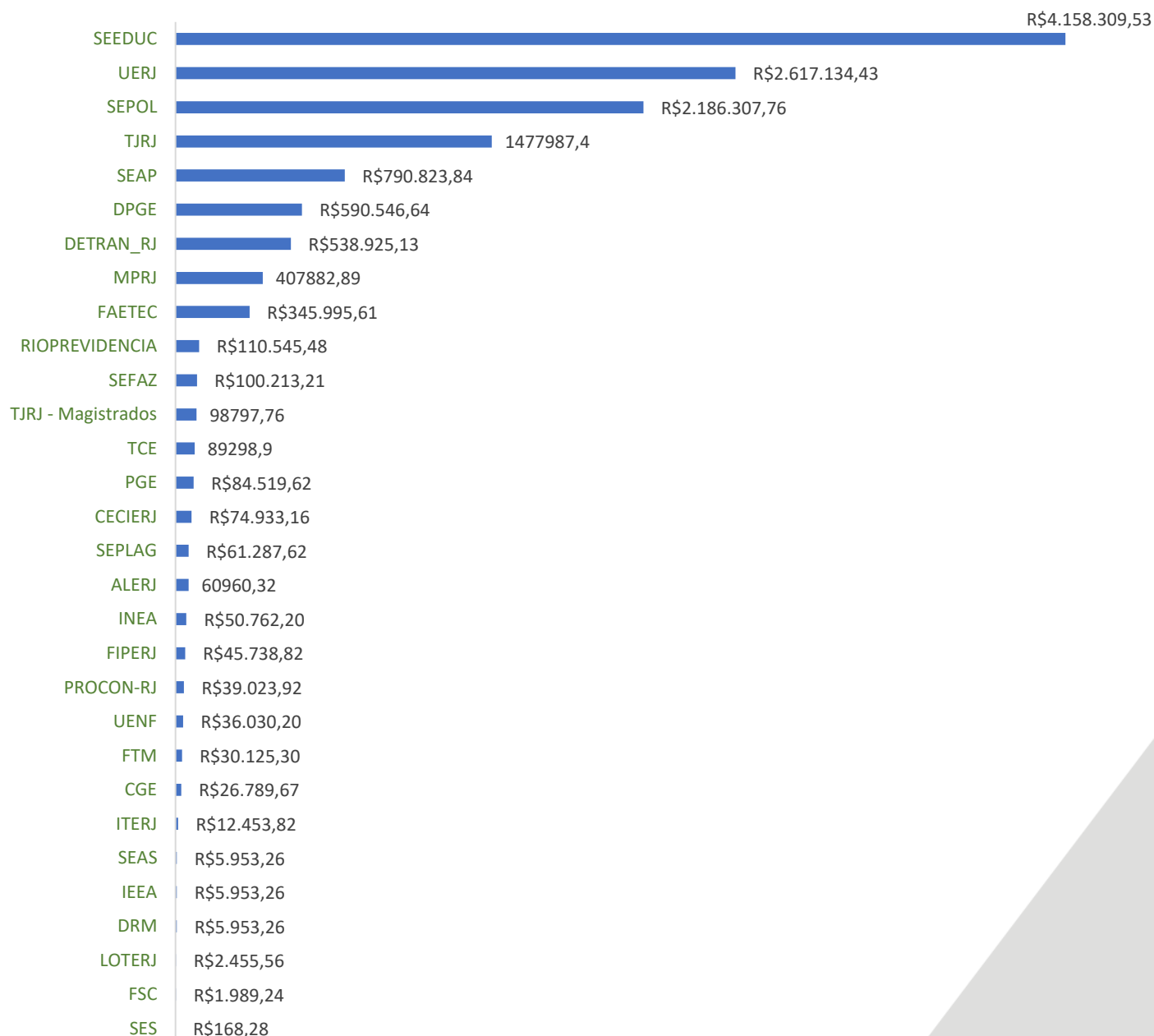


Gráfico 4: Valor de contribuições dos servidores por órgão em janeiro de 2023

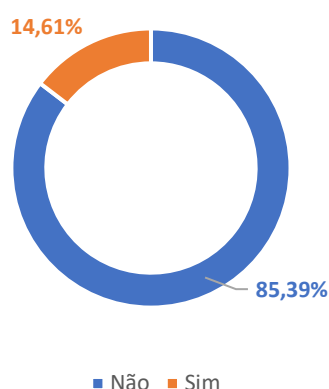
Fonte: Base de Dados do SIGRH-RJ



Governo do Estado do Rio de Janeiro  
Secretaria de Estado de Fazenda  
Fundo Único de Previdência Social do Estado do Rio de Janeiro

O Gráfico 5 representa a participação dos servidores com posse posterior a 04/09/2013 ao RJPREV, Regime de Previdência Complementar do Estado do Rio de Janeiro segundo a Lei 6.243/2012. O fundo tem caráter facultativo e em janeiro de 2023 contava com a participação de 14,61% dos servidores vinculados ao Plano Previdenciário.

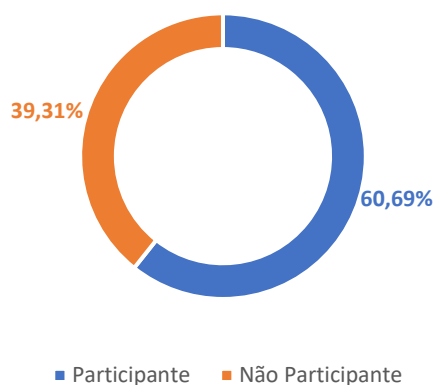
Gráfico 5 : Participação ao RJPREV em Janeiro de 2023



Fonte: Base de Dados do SIGRH-RJ

O Gráfico 6 representa a participação no RJPREV dos vínculos de servidores que tem remuneração superior ao limite máximo de contribuição do INSS (Instituto Nacional de Seguridade Social), que em janeiro de 2023 é de **R\$ 7.507,49**. Acima dessa faixa salarial, existem 1.511 funcionários (7,07% do total). A participação nesse grupo de servidores que contribuem para o RJPREV é de 60,69% (917).

Gráfico 6: Participação para o RJPREV em Janeiro de 2023 dos servidores com vencimento maior ou igual ao teto do INSS



Fonte: Base de Dados do SIGRH-RJ

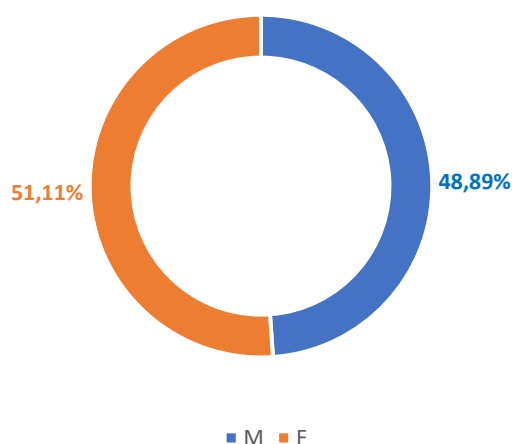




Governo do Estado do Rio de Janeiro  
Secretaria de Estado de Fazenda  
Fundo Único de Previdência Social do Estado do Rio de Janeiro

Realizou-se uma análise do perfil dos servidores do Poder Executivo em relação ao sexo e a faixa de idade. O plano está bem distribuído, sendo que 51,11% (9.819) são do sexo feminino e 48,89% (9.391) do masculino.

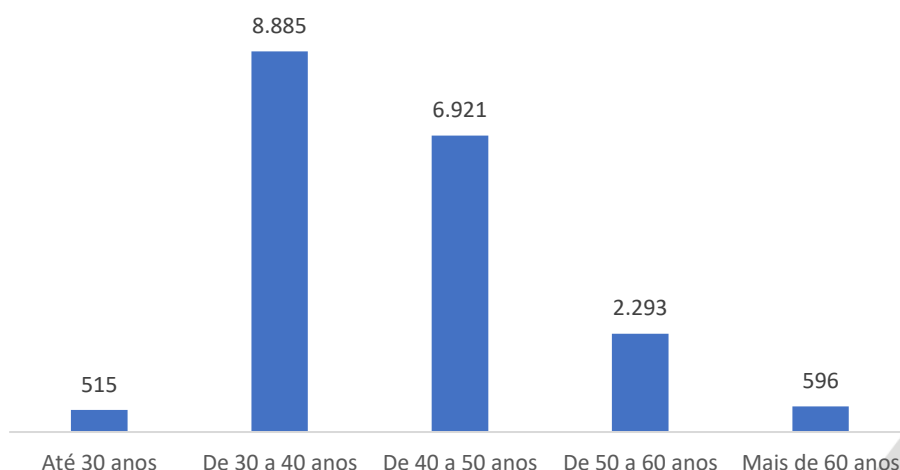
Gráfico 7 : Gênero dos Servidores



Fonte: Base de Dados do SIGRH-RJ

Em relação à faixa etária do Poder Executivo, existe uma concentração de adultos jovens com menos de 40 anos (48,93%); até 30 anos são 2,68% e de 30 a 40 anos, 46,25%.

Gráfico 8 : Faixa de Idade dos Servidores



Fonte: Base de Dados do SIGRH-RJ



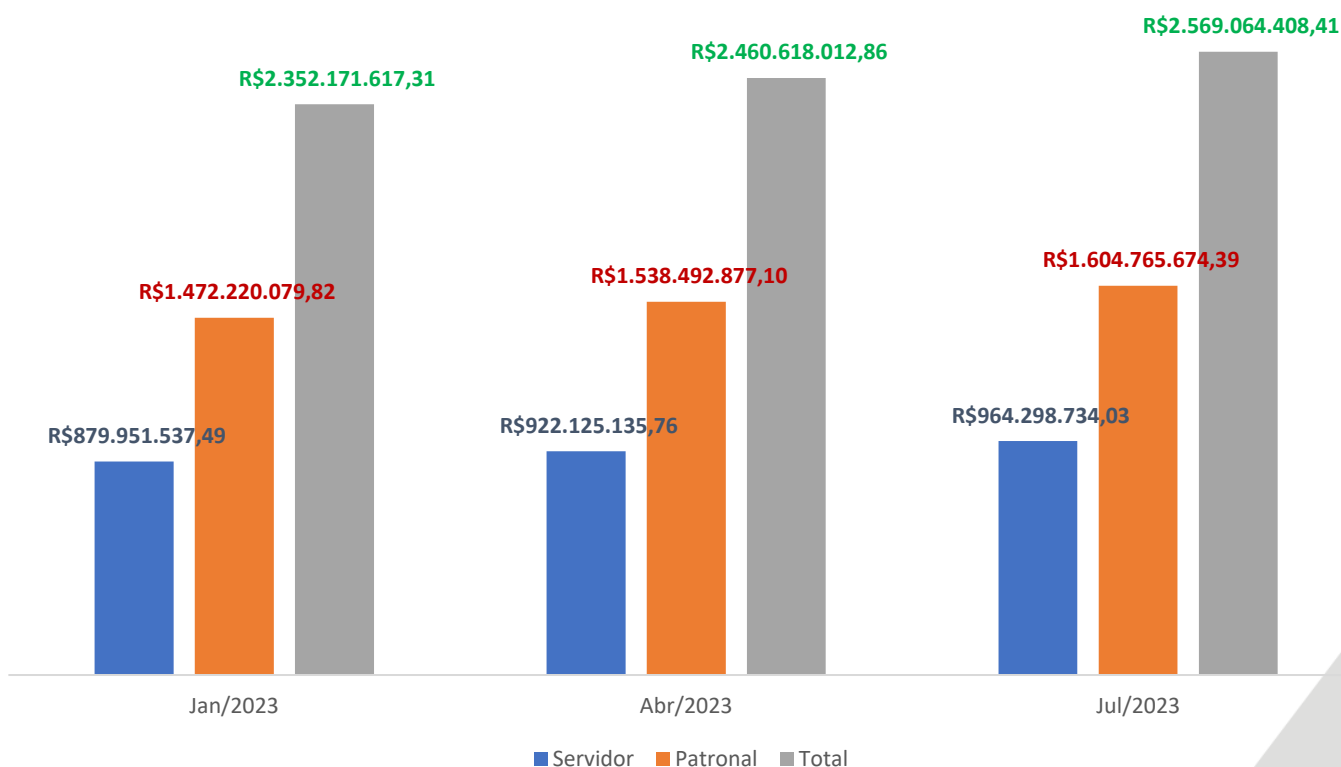
Governo do Estado do Rio de Janeiro  
Secretaria de Estado de Fazenda  
Fundo Único de Previdência Social do Estado do Rio de Janeiro

O valor de contribuições em janeiro de 2023 foi de R\$ 36.148.798,52 (R\$ 14.057.866,09 de servidores e R\$ 22.090.932,43 de contribuições patronais). O total de contribuições no Plano Previdenciário, considerando os valores de décimo terceiro dos anos anteriores, é de R\$ 2.352.171.617,31; sendo R\$ 879.951.537,49 de servidores e R\$ 1.472.220.079,82 de contribuições patronais.

Realizando uma previsão para julho de 2023, tomando como base os valores consolidados até janeiro de 2023, teremos o valor total de R\$ 2.569.064.408,41.

No Gráfico 9, temos os valores consolidados até janeiro de 2023 e os valores de previsão para abril/2023 e julho/2023.

Gráfico 9: Projeções Financeiras das Contribuições



Fonte: Base de Dados do SIGRH-RJ

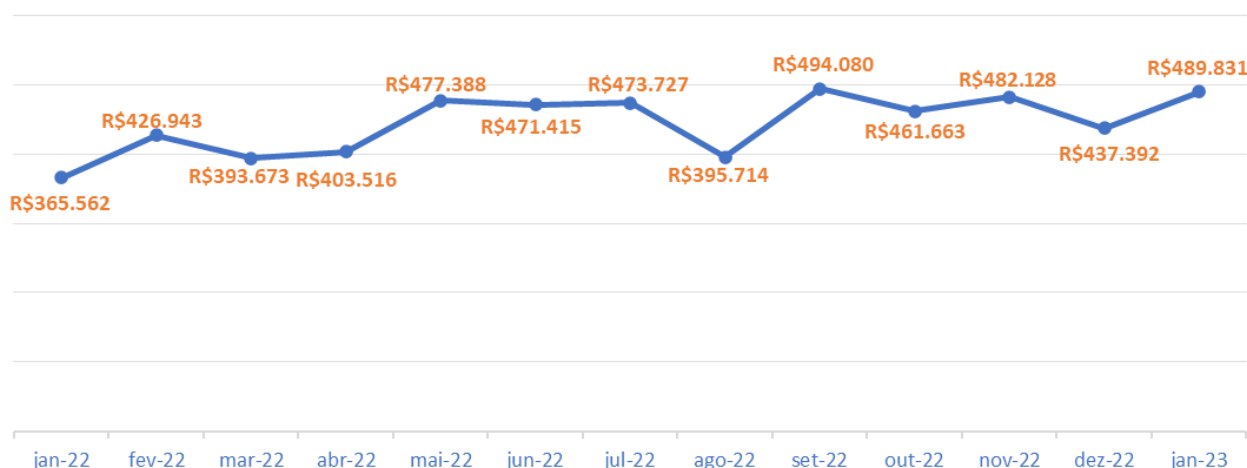


## Pensões e Aposentadorias

No plano previdenciário, segundo pesquisa realizada no mês de janeiro de 2023 junto à Secretaria de Estado de Planejamento e Gestão do Rio de Janeiro (SEPLAG-RJ), 103 vínculos de pensões por morte foram requeridos e estão sendo pagas a 164 vínculos de pensionistas (existem pensionistas que dividem uma mesma pensão).

O Gráfico 10 apresenta a evolução mensal dos valores brutos pagos a pensões no Plano Previdenciário. Nesse mês, o valor pago em pensões foi de R\$ 489.830,90.

Gráfico 10: Evolução dos valores pagos a pensões no Plano Previdenciário



Fonte: Base de Dados do SIGRH-RJ

Conforme gráfico a seguir, o total de pagamentos acumulados até janeiro de 2023 - incluindo valores referentes à gratificação natalina e atrasados - foi de R\$16.694.191,86.

Gráfico 11: Evolução Acumulada dos Valores Pago a Pensões no Plano Previdenciário



Fonte: Base de Dados do SIGRH-RJ



Governo do Estado do Rio de Janeiro  
Secretaria de Estado de Fazenda  
Fundo Único de Previdência Social do Estado do Rio de Janeiro

Os pensionistas e instituidores de pensão, distribuídos por quantitativo e valores, estão descritos na Tabela 1. A SEEDUC foi o órgão com maior número de pensionistas e maior valor bruto.

**Tabela 01: Pensionistas e Instituidores de Pensão do Plano Previdenciário**

SECRETARIA	PENSIONISTAS	PENSOES	VALOR BRUTO
DEPARTAMENTO DE RECURSOS MINERAIS DO ESTADO DO RJ	1	1	R\$ 7.087,22
DEPARTAMENTO DE TRANSITO DO ESTADO DO RJ	9	7	R\$ 23.609,59
FUNDACAO DE APOIO A ESCOLA TECNICA DO ESTADO RJ	3	3	R\$ 15.482,89
FUNDACAO UNIVERSIDADE DO ESTADO RJ	18	10	R\$ 55.063,83
SEAP	14	7	R\$ 46.899,58
SEEDUC	78	52	R\$ 131.281,83
SEPLAG	1	1	R\$ 7.087,22
SEPOL	36	18	R\$ 178.818,37
TJ	4	4	R\$ 24.500,37
<b>TOTAL</b>	<b>164</b>	<b>103</b>	<b>R\$ 489.830,90</b>

Fonte: Base de Dados do SIGRH-RJ

O plano previdenciário registrou a primeira aposentadoria no final do mês de setembro de 2015. Atualmente o plano possui 87 aposentados; e no mês de janeiro foram pagos R\$ 324.175,53. Acumulando até o momento um gasto total de R\$ 6.324.988,64. A Tabela 02 discrimina a quantidade e o valor bruto de inativos distribuídos por secretaria. A SEEDUC possui a maior quantidade de inativos, 62; sendo, também a responsável pelo maior valor bruto de folha, com R\$ 213.549,74.

**Tabela 02: Inativos do Plano Previdenciário**

SECRETARIA	INATIVOS	VALOR BRUTO
SEEDUC	62	R\$ 213.549,74
UERJ	8	R\$ 26.823,73
SEPOL	8	R\$ 64.826,18
FAETEC	2	R\$ 4.713,69
DETRAN_RJ	2	R\$ 5.303,31
SEAP	1	R\$ 1.320,02
RIOPREVIDENCIA	1	R\$ 1.923,20
FTM	1	R\$ 3.201,66
FIPERJ	1	R\$ 1.302,00
DPGE	1	R\$ 1.212,00
<b>Total Geral</b>	<b>87</b>	<b>R\$ 324.175,53</b>

Fonte: Base de Dados do SIGRH-RJ

[www.rioprevidencia.rj.gov.br](http://www.rioprevidencia.rj.gov.br)



**GOV  
RJ**