

RELATÓRIO DE SEGREGAÇÃO

PLANO PREVIDENCIÁRIO

Coordenadoria de Atuária

Fevereiro de 2023

09/03/2023



GOVERNO DO ESTADO
RIO DE JANEIRO
SEM TEMPO A PERDER



Governo do Estado do Rio de Janeiro
Secretaria de Estado de Fazenda
Fundo Único de Previdência Social do Estado do Rio de Janeiro

Introdução

A lei 6.338/2012, de 06/11/2012, dispõe sobre a segregação de massa no Rioprevidência, Regime Próprio de Previdência Social dos Servidores Públicos do Estado do Rio de Janeiro. A referida lei cria dois Fundos, sendo o primeiro o Fundo Financeiro que é constituído por servidores ativos, inativos e pensionistas que ingressaram no Estado até o dia 03/09/2013; os servidores militares e seus dependentes; e os servidores que tomaram posse em cargo público no Estado a partir do dia 04/09/2013, mas ingressaram no serviço público antes desta data sem interrupção, além de seus dependentes. O segundo Fundo, chamado de Previdenciário, é constituído pelos servidores civis que ingressaram no serviço público municipal, estadual ou federal a partir de 04/09/2013 e não tinham vínculo com serviço público anterior, ou tinham vínculo, mas com interrupção.

Esse relatório propõe-se a apresentar um retrato da base de dados do Plano Previdenciário entre os meses de fevereiro/2022 e fevereiro/2023 e da evolução financeira do Fundo.



Governo do Estado do Rio de Janeiro
Secretaria de Estado de Fazenda
Fundo Único de Previdência Social do Estado do Rio de Janeiro

Objetivo

- O objetivo principal é buscar fonte de informações para fins de auditoria de cadastro e financeiro, além de filtrar grupos para efetuar um censo previdenciário;
- Acompanhar a evolução das contribuições dos servidores efetivos e patronais do Estado do Rio de Janeiro ao Plano Previdenciário;
- Criar uma evolução histórica das informações que servirá de parâmetro para planejamentos estratégicos futuros;
- Apresentar as estatísticas atualizadas desses dados.



Evolução do Plano Previdenciário

O Gráfico 1 mostra a evolução das contribuições previdenciárias de fevereiro de 2022 até o mês de fevereiro de 2023. Os dados apresentados nesse gráfico não consideram o valor das contribuições referentes ao décimo terceiro salário. Durante os meses podem ocorrer retificações de contribuições com competência de meses anteriores. A série 1 diz respeito ao servidor; enquanto a série 2, patronal.

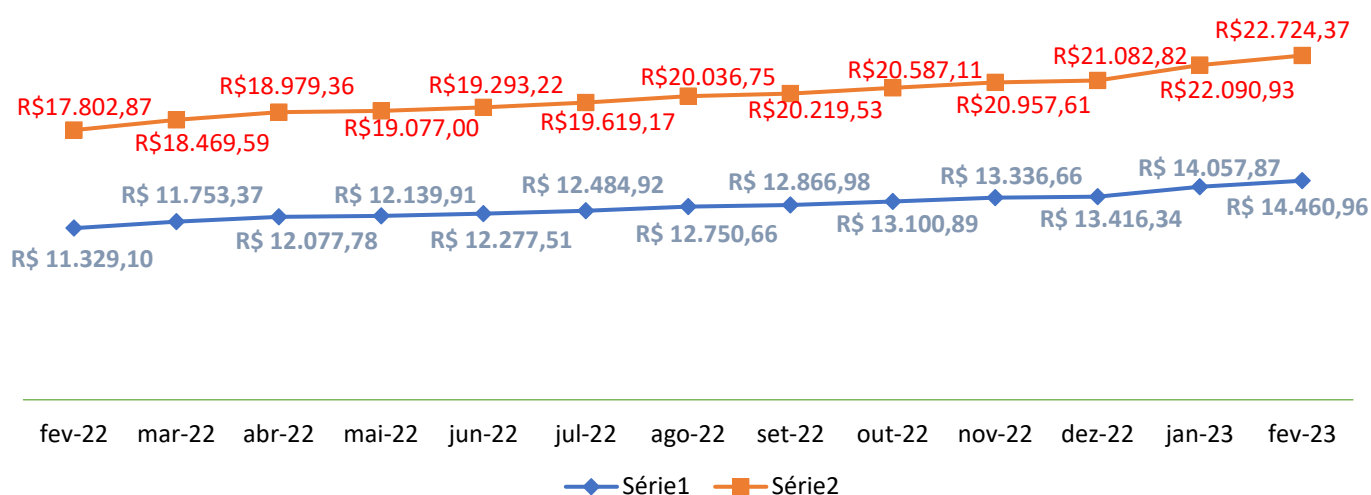


Gráfico 1: Evolução das Contribuições Previdenciárias (Patronal e Servidor) (R\$ mil)

Fonte: Base de Dados do SIGRH-RJ

O valor de contribuições em fevereiro de 2023 foi de R\$ 37.185.334,15 (R\$ 14.460.963,28 de servidores e R\$ 22.724.370,87 de contribuições patronais). O total de contribuições no Plano Previdenciário, considerando os valores de décimo terceiro dos anos anteriores, é de R\$ 2.381.323.885,12; sendo R\$ 886.379.434,43 de servidores e R\$ 1.494.944.450,69 de contribuições patronais.



Governo do Estado do Rio de Janeiro
Secretaria de Estado de Fazenda
Fundo Único de Previdência Social do Estado do Rio de Janeiro

O Gráfico 2 demonstra a evolução mensal da quantidade de servidores efetivos. Em fevereiro de 2023 foram 21.617 vínculos de servidores participando do fundo. Há um acréscimo de 1,08% em comparação ao mês anterior. Com relação ao mesmo mês do ano anterior, o aumento foi de 6,36%. Em relação ao início da segregação (setembro/2013) temos um acréscimo de 8.869,71% quando existiam apenas 241 servidores no fundo.

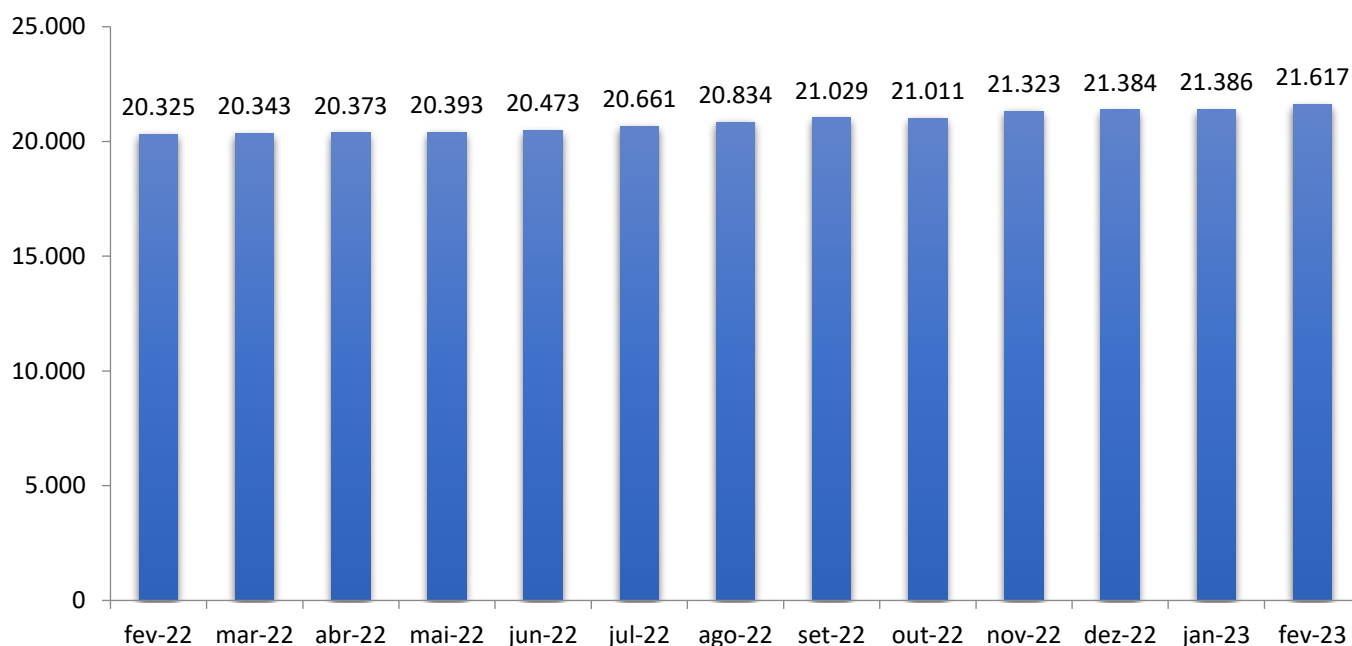


Gráfico 2: Evolução Mensal dos Servidores no Plano Previdenciário

Fonte: Base de Dados do SIGRH-RJ



Participação no Plano Previdenciário

O gráfico 3 apresenta a quantidade de vínculos de servidores pertencentes ao plano por cada órgão. Vale ressaltar a grande representatividade da Secretaria de Estado de Educação do Rio de Janeiro (SEEDUC) com 10.049 servidores, o que corresponde a 46,49% do total de servidores.

A Universidade do Estado do Rio de Janeiro (UERJ) possui 3.235 servidores no plano (14,97% do total). A Secretaria de Estado de Polícia Civil (SEPOL) contém 10,19% dos participantes (2.203 servidores) nesse mês.

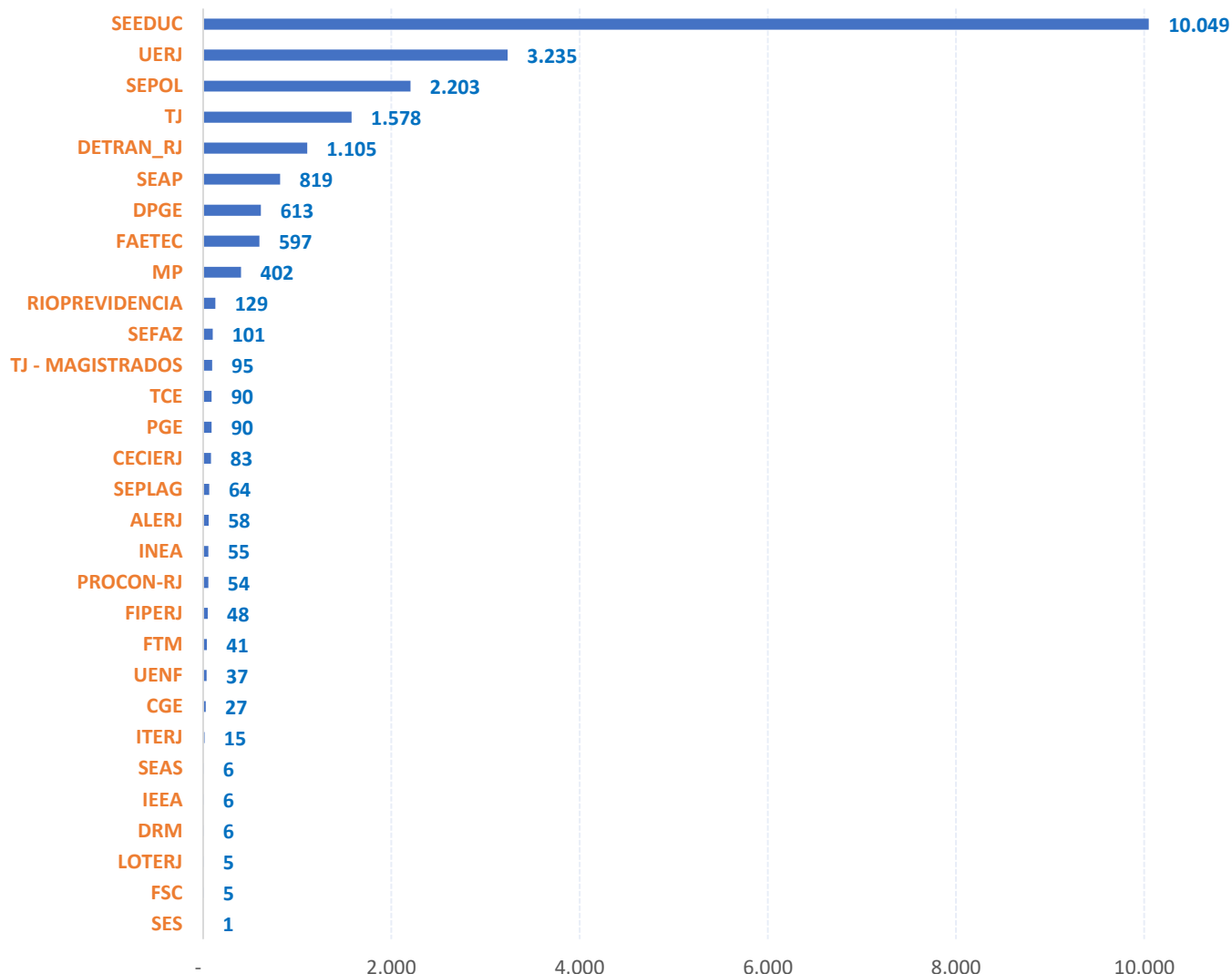


Gráfico 3: Quantidade de Vínculos de Servidores por Órgão em fevereiro de 2023

Fonte: Base de Dados do SIGRH-RJ



Governo do Estado do Rio de Janeiro
Secretaria de Estado de Fazenda
Fundo Único de Previdência Social do Estado do Rio de Janeiro

O Gráfico 4 apresenta a contribuição financeira no plano previdenciário de cada órgão no mês de fevereiro de 2023. O órgão de maior contribuição é a Secretaria de Estado de Educação do Rio de Janeiro (SEEDUC) com R\$ 4.197.579,66; UERJ com R\$ 2.748.938,33 seguido pela Polícia Civil do Estado do Rio de Janeiro (SEPOL) com R\$ 2.314.304,01.

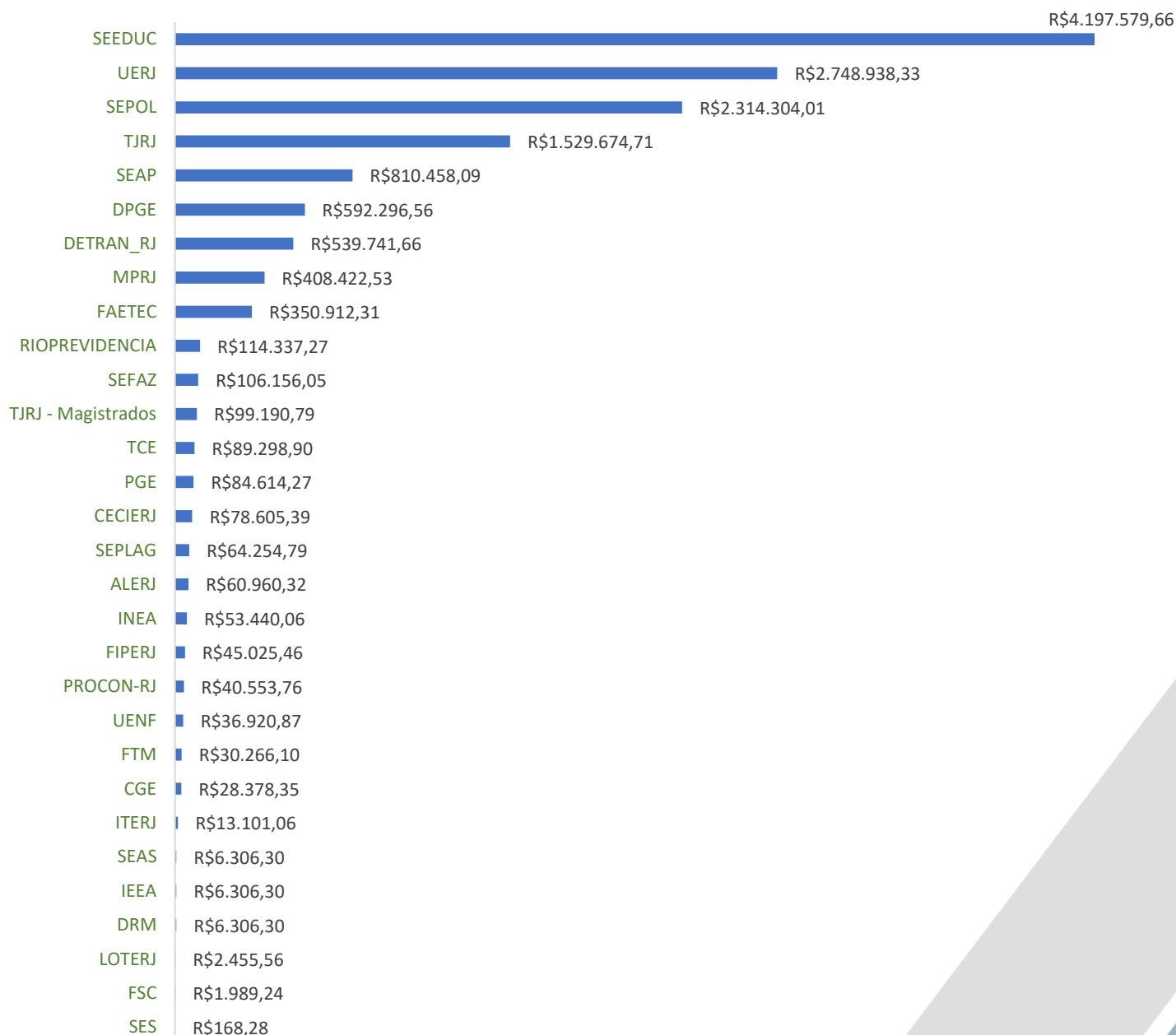


Gráfico 4: Valor de contribuições dos servidores por órgão em fevereiro de 2023

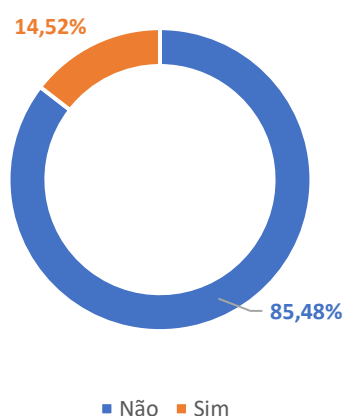
Fonte: Base de Dados do SIGRH-RJ



Governo do Estado do Rio de Janeiro
Secretaria de Estado de Fazenda
Fundo Único de Previdência Social do Estado do Rio de Janeiro

O Gráfico 5 representa a participação dos servidores com posse posterior a 04/09/2013 ao RJPREV, Regime de Previdência Complementar do Estado do Rio de Janeiro segundo a Lei 6.243/2012. O fundo tem caráter facultativo e em fevereiro de 2023 contava com a participação de 14,52% dos servidores vinculados ao Plano Previdenciário.

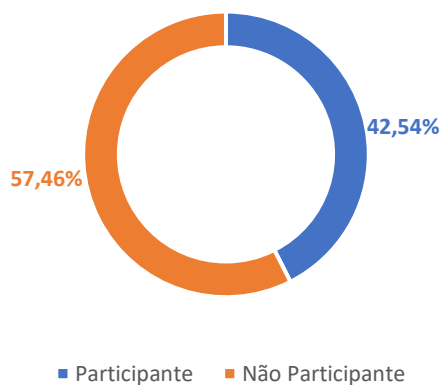
Gráfico 5 : Participação ao RJPREV em Fevereiro de 2023



Fonte: Base de Dados do SIGRH-RJ

O Gráfico 6 representa a participação no RJPREV dos vínculos de servidores que tem remuneração superior ao limite máximo de contribuição do INSS (Instituto Nacional de Seguridade Social), que em fevereiro de 2023 é de **R\$ 7.507,49**. Tem-se um total de 21.617 participantes do plano; sendo que 3.138 optaram pelo plano (14,52%). 5.491 servidores recebem acima do Teto (25,40% do total de servidores).

Gráfico 6: Participação para o RJPREV em Fevereiro de 2023 dos servidores com vencimento maior ou igual ao teto do INSS



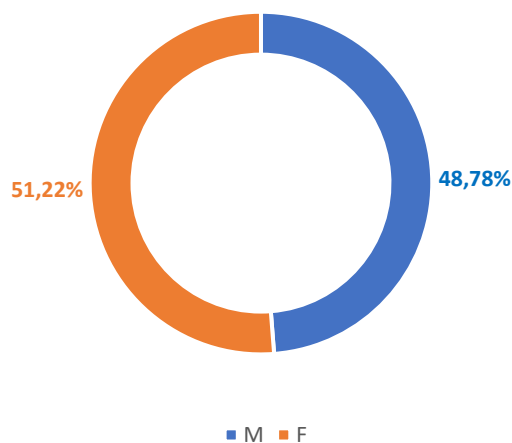
Fonte: Base de Dados do SIGRH-RJ



Governo do Estado do Rio de Janeiro
Secretaria de Estado de Fazenda
Fundo Único de Previdência Social do Estado do Rio de Janeiro

Realizou-se uma análise do perfil dos servidores do Poder Executivo em relação ao sexo e a faixa de idade. O plano está bem distribuído, sendo que 51,22% (9.934) são do sexo feminino e 48,78% (9.460) do masculino.

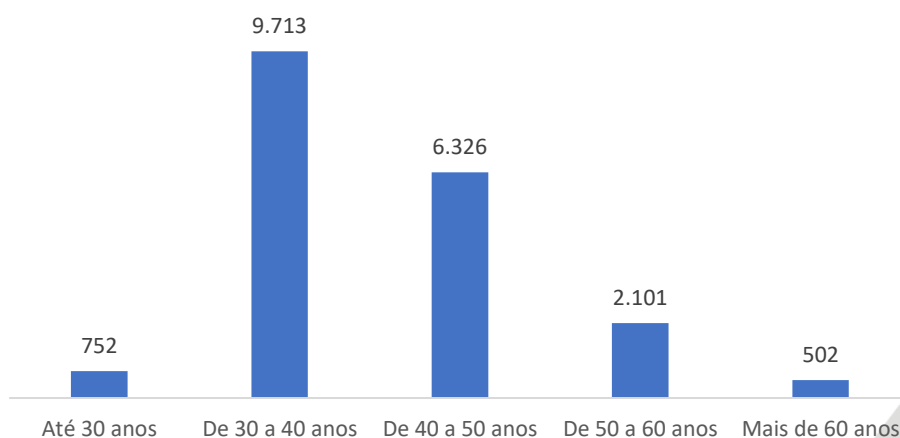
Gráfico 7 : Gênero dos Servidores



Fonte: Base de Dados do SIGRH-RJ

Em relação à faixa etária do Poder Executivo, existe uma concentração de adultos jovens com menos de 40 anos (53,96%).

Gráfico 8 : Faixa de Idade dos Servidores



Fonte: Base de Dados do SIGRH-RJ

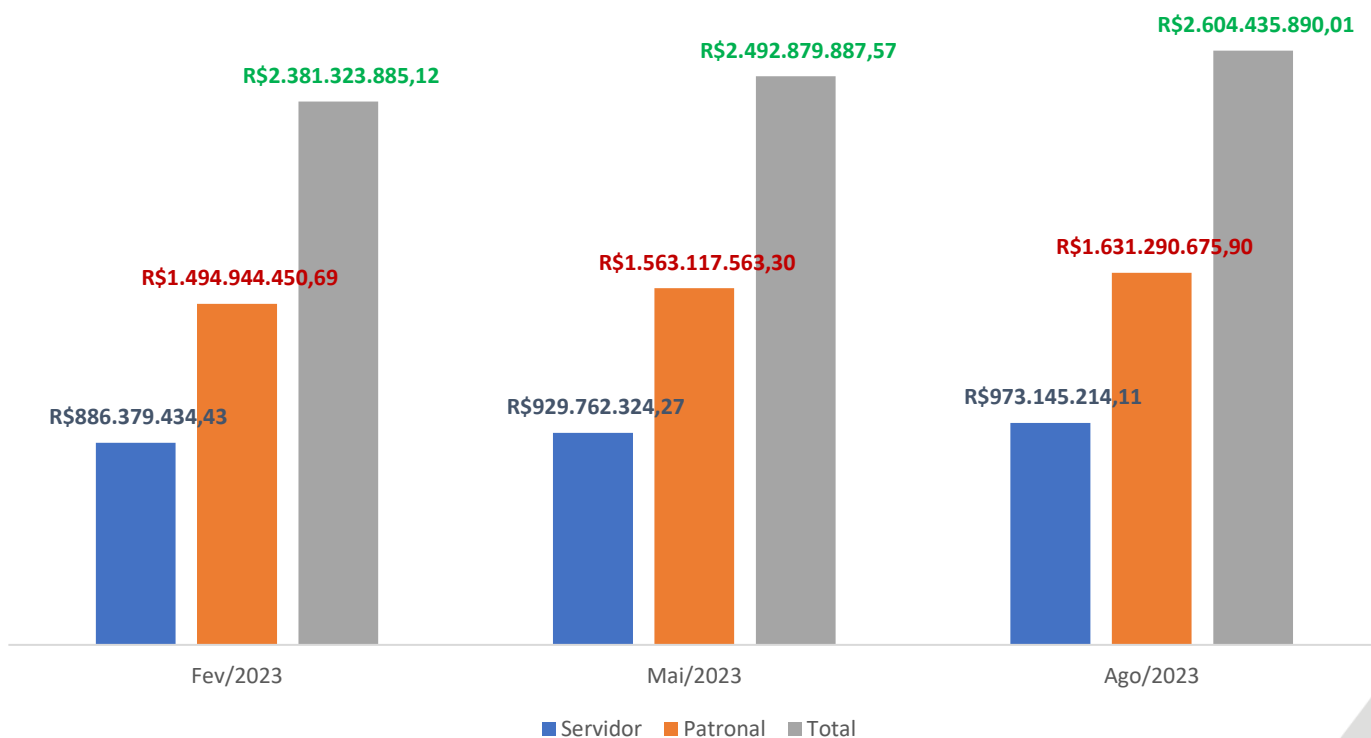


Governo do Estado do Rio de Janeiro
Secretaria de Estado de Fazenda
Fundo Único de Previdência Social do Estado do Rio de Janeiro

O valor de contribuições em fevereiro de 2023 foi de R\$ 37.185.334,15 (R\$ 14.460.963,28 de servidores e R\$ 22.724.370,87 de contribuições patronais). O total de contribuições no Plano Previdenciário, considerando os valores de décimo terceiro dos anos anteriores, é de R\$ 2.381.323.885,12; sendo R\$ 886.379.434,43 de servidores e R\$ 1.494.944.450,69 de contribuições patronais.

No Gráfico 9, temos os valores consolidados até fevereiro de 2023 e os valores de previsão para maio/2023 e agosto/2023.

Gráfico 9: Projeções Financeiras das Contribuições



Fonte: Base de Dados do SIGRH-RJ

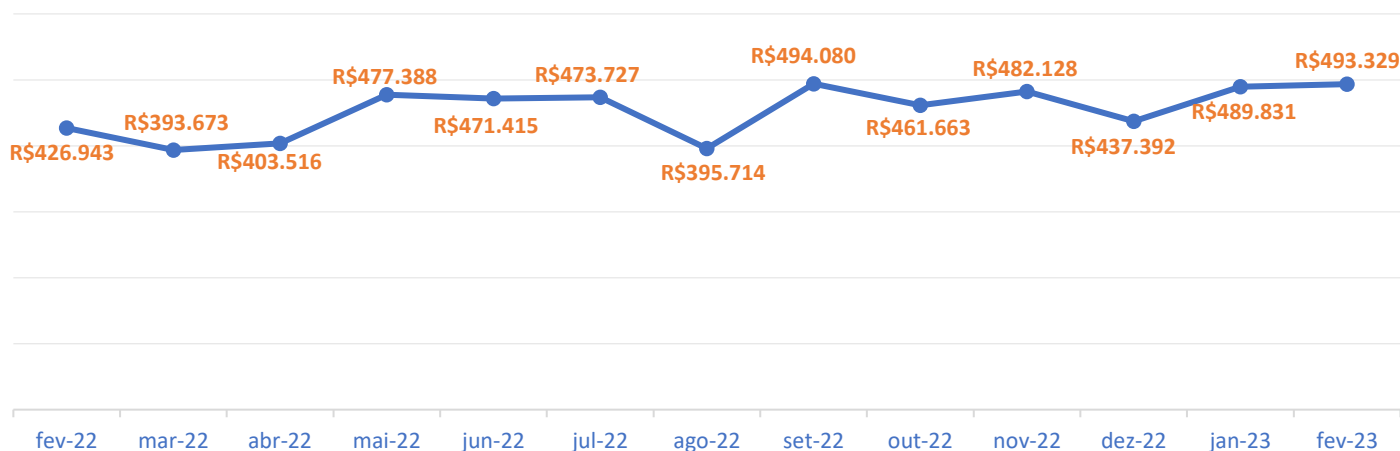


Governo do Estado do Rio de Janeiro
Secretaria de Estado de Fazenda
Fundo Único de Previdência Social do Estado do Rio de Janeiro

Pensões e Aposentadorias

No plano previdenciário, segundo pesquisa realizada no mês de fevereiro de 2023 junto à Secretaria de Estado de Planejamento e Gestão do Rio de Janeiro (SEPLAG-RJ), 105 vínculos de pensões por morte foram requeridos e estão sendo pagas a 168 vínculos de pensionistas (existem pensionistas que dividem uma mesma pensão).

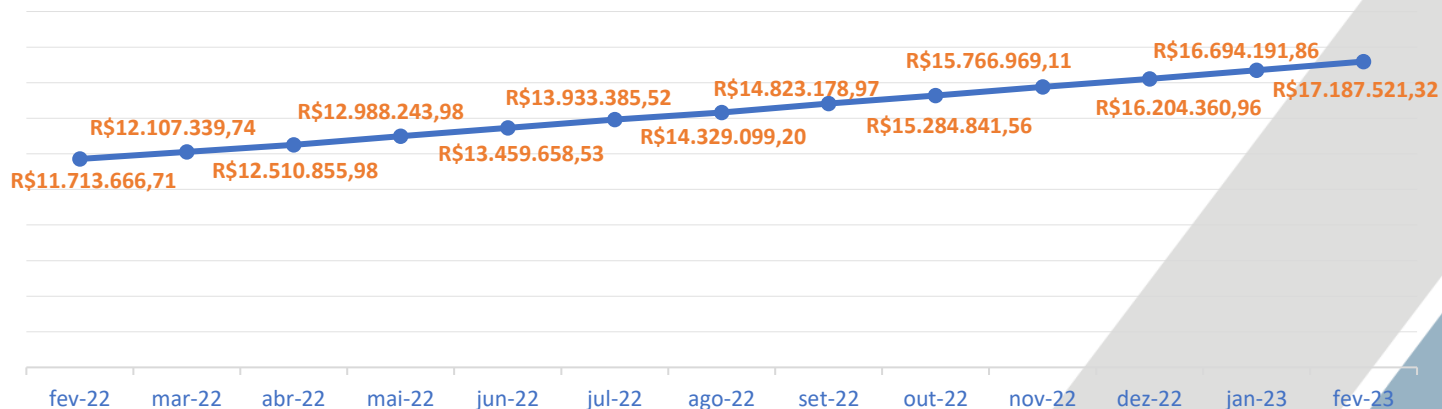
Gráfico 10: Evolução dos valores pagos a pensões no Plano Previdenciário



Fonte: Base de Dados do SIGRH-RJ

Conforme gráfico a seguir, o total de pagamentos acumulados até fevereiro de 2023 - incluindo valores referentes à gratificação natalina e atrasados - foi de R\$17.187.521,32.

Gráfico 11: Evolução Acumulada dos Valores Pago a Pensões no Plano Previdenciário



Fonte: Base de Dados do SIGRH-RJ

Fundo Único de Previdência Social do Estado do Rio de Janeiro – Rioprevidência
Sede Administrativa: Rua da Quitanda nº 106, Centro. Rio de Janeiro/RJ – CEP 20091-005
Telefone: (21) 2332-5151 – www.rioprevidencia.rj.gov.br



Governo do Estado do Rio de Janeiro
Secretaria de Estado de Fazenda
Fundo Único de Previdência Social do Estado do Rio de Janeiro

Os pensionistas e instituidores de pensão, distribuídos por quantitativo e valores, estão descritos na Tabela 1. A SEEDUC foi o órgão com maior número de pensionistas e maior valor bruto.

Tabela 01: Pensionistas e Instituidores de Pensão do Plano Previdenciário

SECRETARIA	PENSIONISTAS	PENSOES	VALOR BRUTO
DEPARTAMENTO DE RECURSOS MINERAIS DO ESTADO DO RJ	1	1	R\$ 7.628,42
DEPARTAMENTO DE TRANSITO DO ESTADO DO RJ	9	7	R\$ 23.609,59
FUNDACAO DE APOIO A ESCOLA TECNICA DO ESTADO RJ	3	3	R\$ 20.872,51
FUNDACAO UNIVERSIDADE DO ESTADO RJ	20	11	R\$ 89.158,38
SEAP	14	7	R\$ 47.379,32
SEEDUC	80	53	R\$ 144.898,80
SEPLAG	1	1	R\$ 7.927,74
SEPOL	36	18	R\$ 125.820,07
TJ	4	4	R\$ 26.034,63
TOTAL	168	105	R\$ 493.329,46

Fonte: Base de Dados do SIGRH-RJ

O plano previdenciário registrou a primeira aposentadoria no final do mês de setembro de 2015. Atualmente o plano possui 86 aposentados; e no mês de fevereiro foram pagos R\$ 275.182,74. Acumulando até o momento um gasto total de R\$ 6.600.171,38. A Tabela 02 discrimina a quantidade e o valor bruto de inativos distribuídos por secretaria. A SEEDUC possui a maior quantidade de inativos, 61; sendo, também a responsável pelo maior valor bruto de folha, com R\$ 157.536,59.

Tabela 02: Inativos do Plano Previdenciário

SECRETARIA	INATIVOS	VALOR BRUTO
UERJ	9	R\$ 33.242,48
SEPOL	8	R\$ 68.557,47
SEEDUC	61	R\$ 157.536,59
RIOPREVIDENCIA	1	R\$ 1.923,20
FTM	1	R\$ 1.302,00
FIPERJ	1	R\$ 1.302,00
FAETEC	2	R\$ 4.713,69
DPGE	1	R\$ 1.302,00
DETRAN_RJ	2	R\$ 5.303,31
Total Geral	86	R\$ 275.182,74

Fonte: Base de Dados do SIGRH-RJ

www.rioprevidencia.rj.gov.br



**GOV
RJ**