



RELATÓRIO DE ESTATÍSTICAS : PENSIONISTAS

GERÊNCIA DE PREVIDÊNCIA E ATUÁRIA

COORDENADORIA DE ATUÁRIA

Maio de 2023
06/06/2023



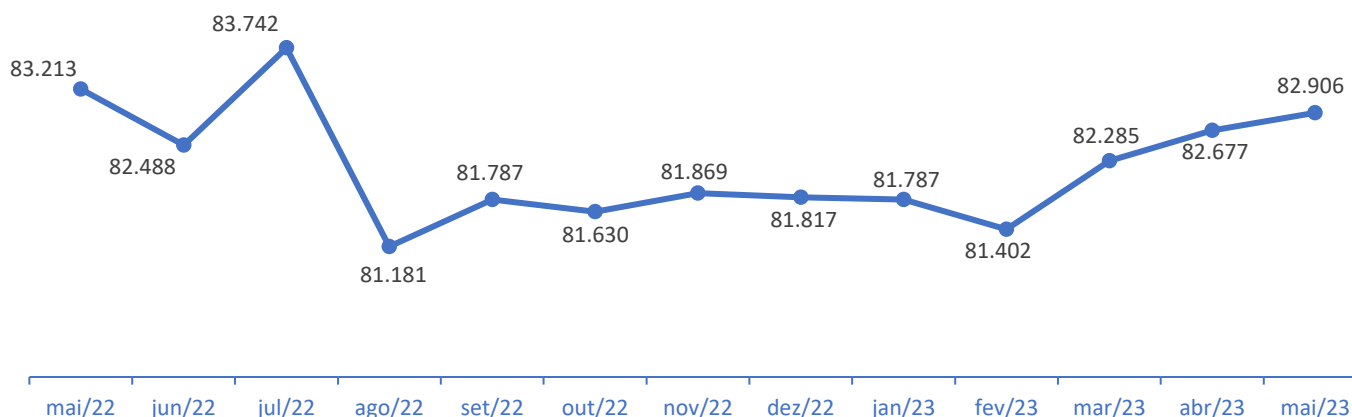
GOVERNO DO ESTADO
RIO DE JANEIRO
SEM TEMPO A PERDER



Governo do Estado do Rio de Janeiro
Secretaria de Estado de Fazenda
Fundo Único de Previdência Social do Estado do Rio de Janeiro

EVOLUÇÃO

Gráfico 1 : Evolução Quantitativo Pensionistas

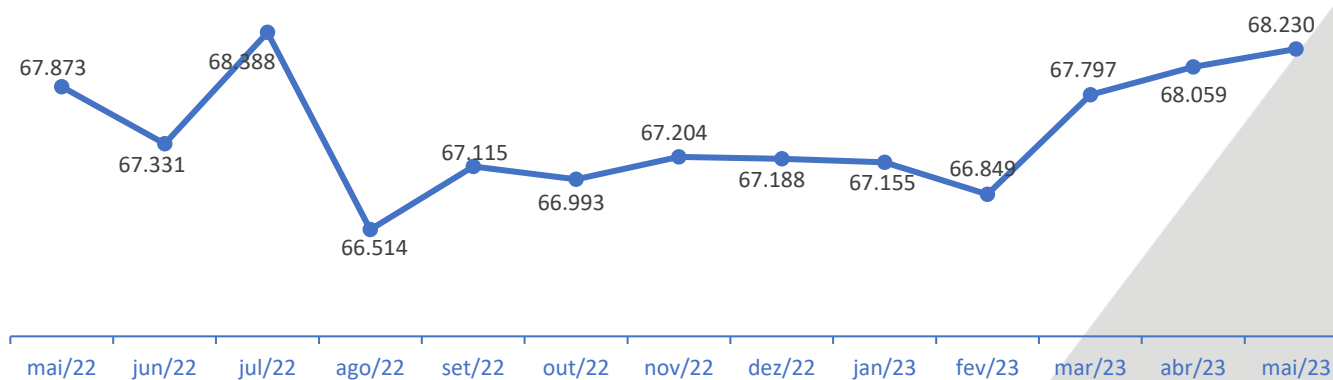


Fonte: Base de Dados SIGRH

O gráfico 1 demonstra a evolução do quantitativo de pensionistas. Este quantitativo, em média, gira em torno de 82.214 pensionistas. Por outro lado, o gráfico 2 demonstra o quantitativo de pensões que são gerados pelos seus respectivos instituidores (segurados). Em média, gira em torno de 67.438 pensões.

"Pensão é o benefício previdenciário concedido aos dependentes do segurado, aposentado ou não, que vier a falecer".

Gráfico 2 : Evolução Quantitativo Pensões



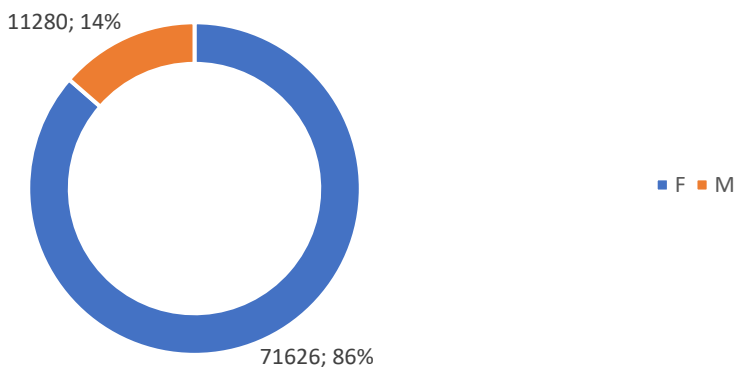
Fonte: Base de Dados SIGRH



Governo do Estado do Rio de Janeiro
Secretaria de Estado de Fazenda
Fundo Único de Previdência Social do Estado do Rio de Janeiro

SEXO

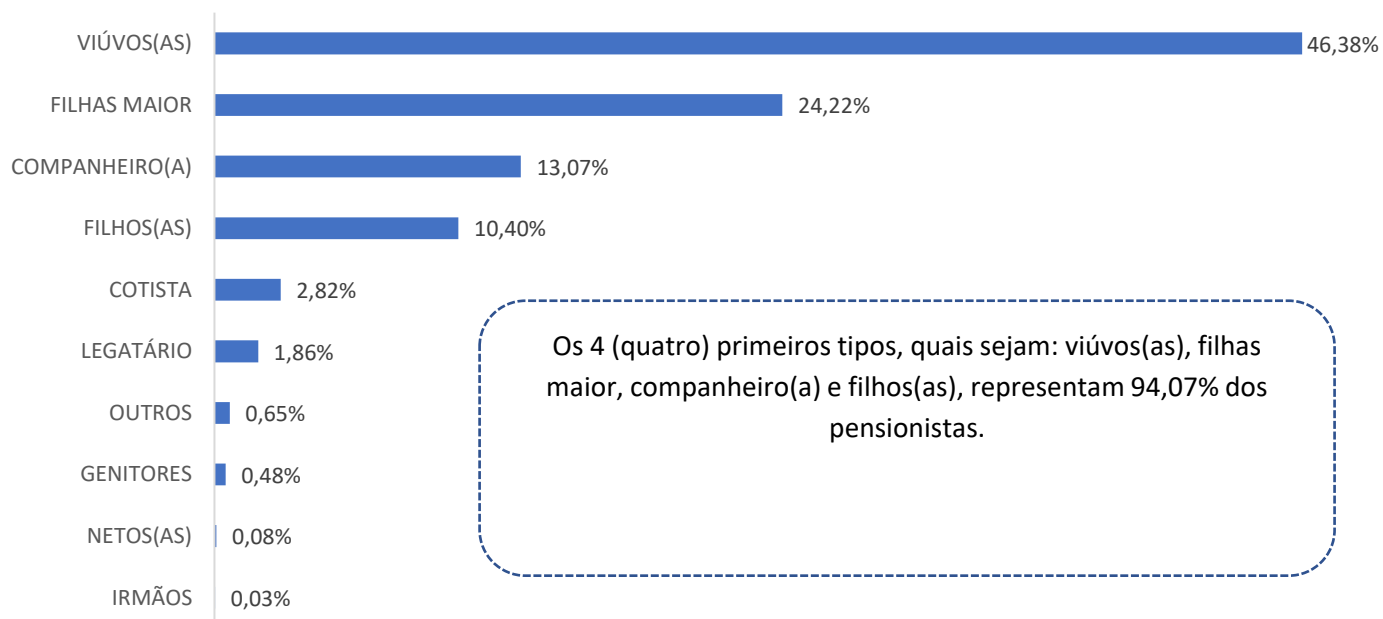
Gráfico 3 : Sexo dos Pensionistas



Fonte: Base de Dados SIGRH

TIPOS DE VÍNCULOS

Gráfico 4 : Pensionistas por Tipo de Vínculo

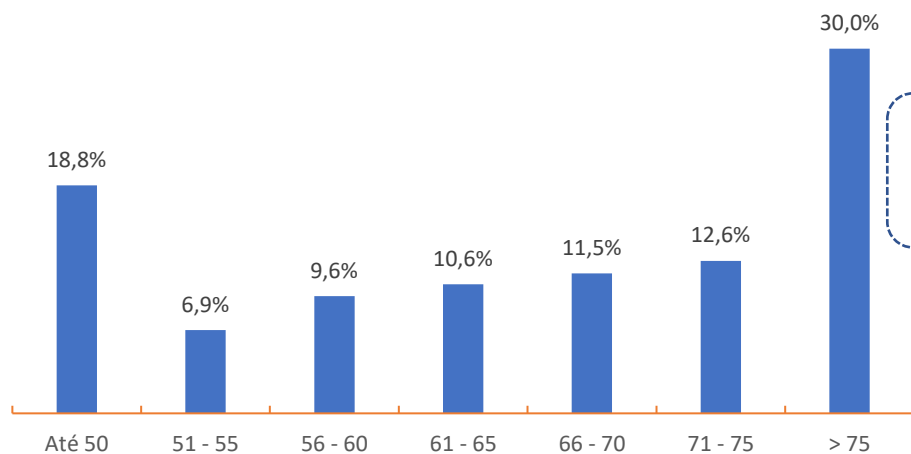


Fonte: Base de Dados SIGRH



FAIXA ETÁRIA

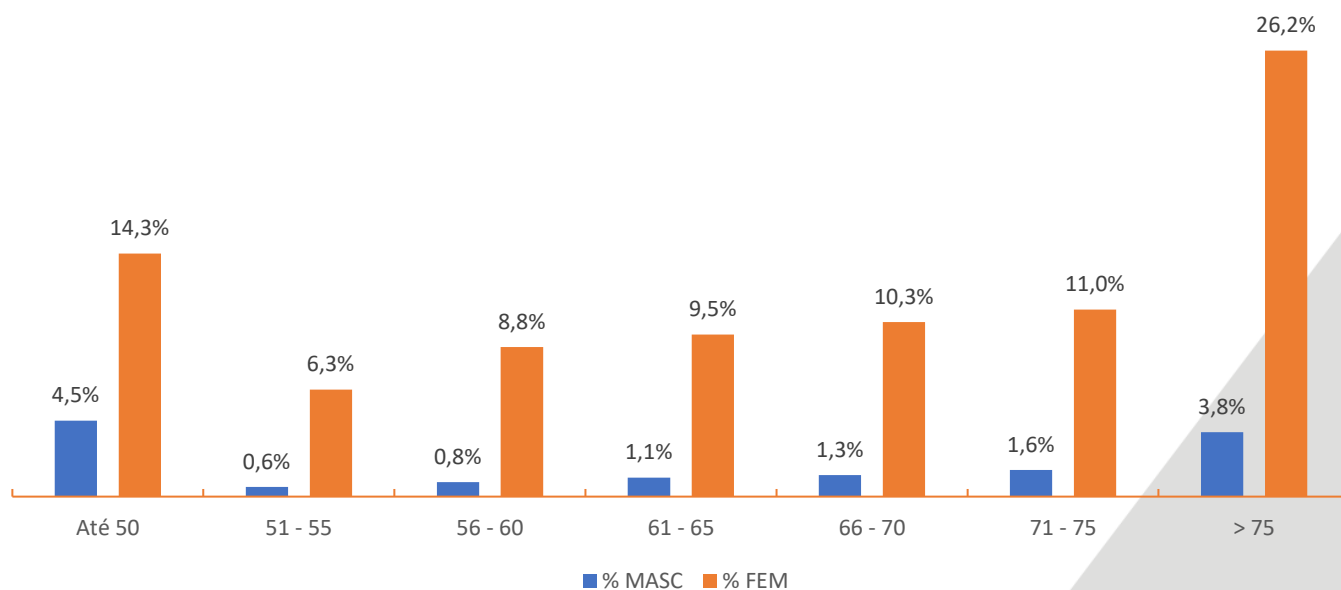
Gráfico 5 : Pensionistas por Faixa Etária



Este gráfico retrata o perfil etário dos pensionistas. Percebe-se concentração na faixa de até 50 anos e maior de 75 anos.

Fonte: Base de Dados SIGRH

Gráfico 6 : Pensionistas por Faixa Etária e Sexo

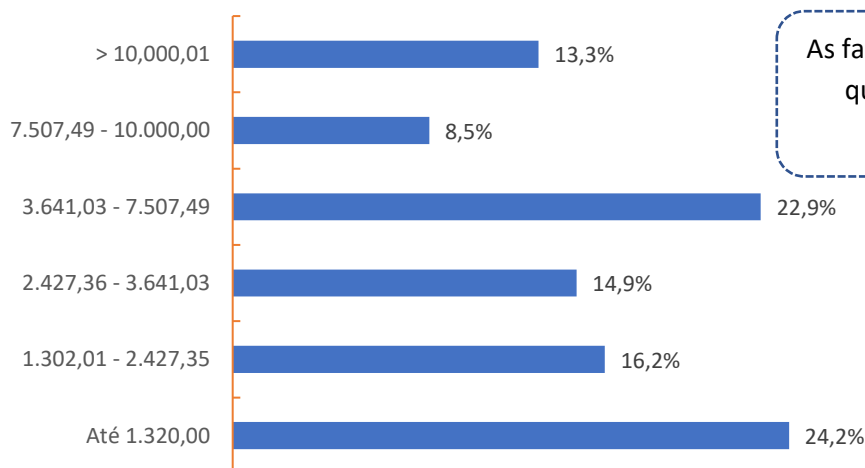


Fonte: Base de Dados SIGRH



FAIXA DE BENEFÍCIOS

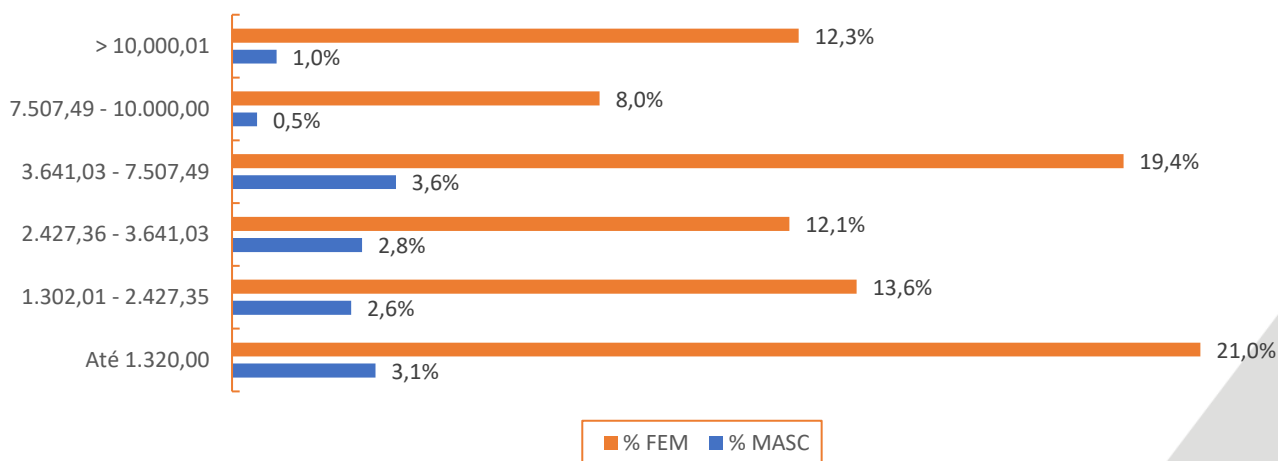
Gráfico 7 : Pensões por Faixa de Valor Bruto



As faixas foram distribuídas em 6 intervalos. Aqueles que recebem benefícios até R\$ 1.320,00 estão inseridos no intervalo predominante.

Fonte: Base de Dados SIGRH

Gráfico 8 : Pensões por Faixa de Valor Bruto e Sexo



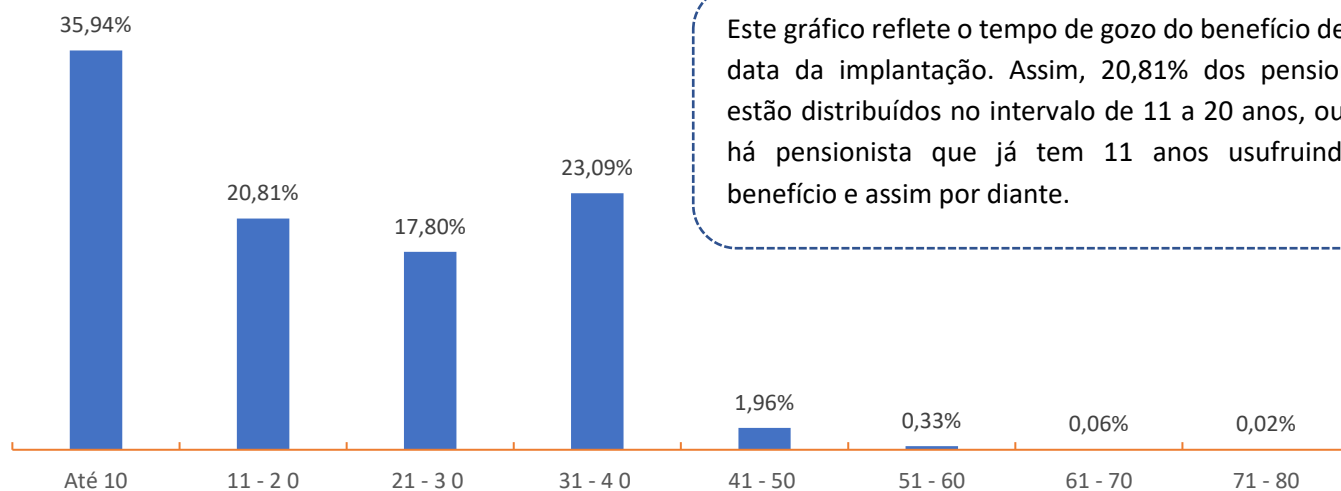
O teto do Regime Geral é, atualmente, R\$7.507,49.
78,2% dos pensionistas recebem até o teto, enquanto
21,8% recebem acima.

Fonte: Base de Dados SIGRH



TEMPO DE PENSÃO

Gráfico 9 : Tempo de Pensão (Anos)

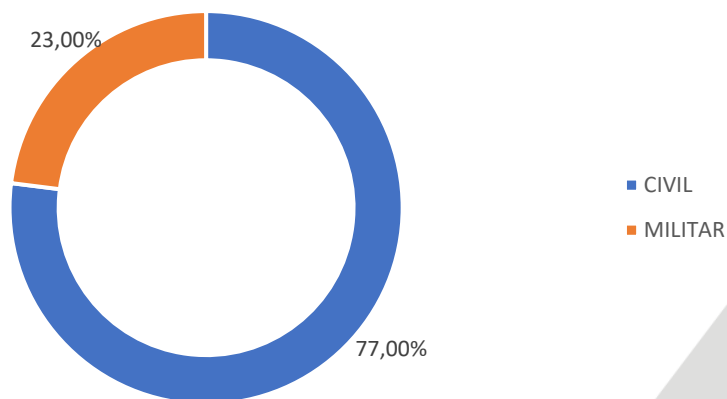


Obs¹: 0,05% dos registros são incompatíveis, pois a data de implantação é igual à data de nascimento, ou seja, há inconsistências na base.

Fonte: Base de Dados SIGRH

CATEGORIAS

Gráfico 10 : Pensionistas por Categoria

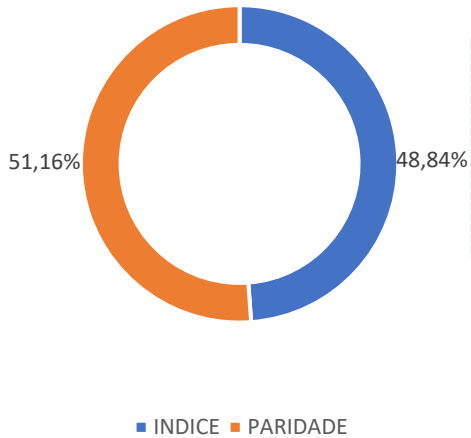


Fonte: Base de Dados SIGRH



TIPOS DE REAJUSTES

Gráfico 11 : Tipos de Reajustes

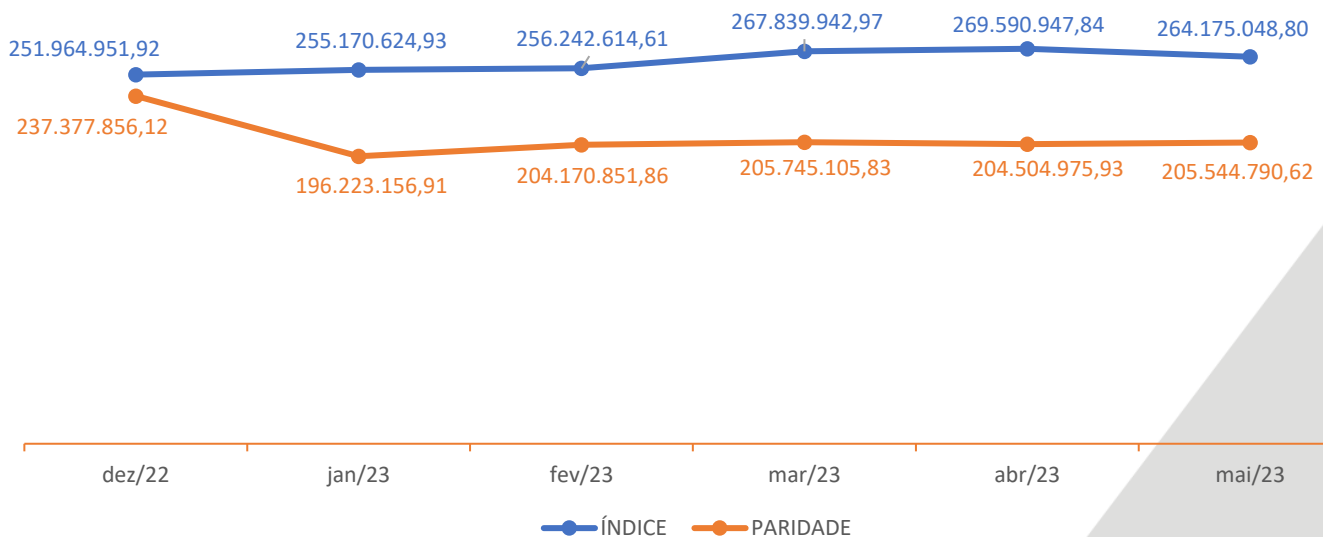


Paridade: é a forma de reajuste na qual os beneficiários de pensão por morte têm direito à revisão do valor do benefício na mesma proporção e na mesma data do reajuste concedido aos servidores ativos.

INPC: Índice Nacional de Preços ao consumidor. Assim, o valor dos benefícios não está atrelado às remunerações dos ativos.

Fonte: Base de Dados SIGRH

Gráfico 12 : Benefícios Brutos por Tipos de Reajustamentos



Fonte: Base de Dados SIGRH



Governo do Estado do Rio de Janeiro
Secretaria de Estado de Fazenda
Fundo Único de Previdência Social do Estado do Rio de Janeiro

Anteriormente à Emenda Constitucional nº 41 de 2003 (EC 41/03) havia paridade entre servidores ativos e inativos.

De acordo com a redação original do art. 40, § 8, CF, incluído pela Emenda Constitucional nº 20, de 1998:

“Art. 40, § 8º - Observado o disposto no art. 37, XI, os proventos de aposentadoria e as pensões serão revistos na mesma proporção e na mesma data, sempre que se modificar a remuneração dos servidores em atividade, sendo também estendidos aos aposentados e aos pensionistas quaisquer benefícios ou vantagens posteriormente concedidos aos servidores em atividade, inclusive quando decorrentes da transformação ou reclassificação do cargo ou função em que se deu a aposentadoria ou que serviu de referência para a concessão da pensão, na forma da lei. (Incluído pela Emenda Constitucional nº 20, de 15/12/98).”

Com a EC 41/03, foi extinta a paridade entre servidores ativos e inativos:

“Art. 40, § 8º: É assegurado o reajustamento dos benefícios para preservar-lhes, em caráter permanente, o valor real, conforme critérios estabelecidos em lei. (Redação dada pela Emenda Constitucional nº 41, 19.12.2003).”

Desse modo, a pensão passou a ser reajustada pelo Índice Nacional de Preços ao Consumidor (INPC), conforme Lei nº 6.244/2012.



Governo do Estado do Rio de Janeiro
Secretaria de Estado de Fazenda
Fundo Único de Previdência Social do Estado do Rio de Janeiro

VÍNCULOS POR ÓRGÃO

TABELA 1: Administração Direta

ÓRGÃO	QUANT.	BENEF. BRUTO	% BENEF. BRUTO	BENEF. MÉDIO
SEPM	21.377	R\$ 105.007.481,36	29,29%	R\$ 4.912,17
GOV_ESTADO_RJ	15.037	R\$ 32.640.705,95	9,11%	R\$ 2.170,69
SEEDUC	11.034	R\$ 31.648.093,97	8,83%	R\$ 2.868,23
SEPOL	8.705	R\$ 65.378.267,51	18,24%	R\$ 7.510,43
CBMERJ	3.575	R\$ 19.908.528,18	5,55%	R\$ 5.568,82
SEFAZ	2.625	R\$ 72.479.261,03	20,22%	R\$ 27.611,15
SES	1.670	R\$ 3.594.747,37	1,00%	R\$ 2.152,54
SEAP	1.503	R\$ 9.675.643,79	2,70%	R\$ 6.437,55
SEINFRA	712	R\$ 2.163.857,68	0,60%	R\$ 3.039,13
SEAPPA	586	R\$ 1.818.324,55	0,51%	R\$ 3.102,94
SEPLAG	273	R\$ 1.310.674,33	0,37%	R\$ 4.801,00
PGE	262	R\$ 6.648.384,72	1,85%	R\$ 25.375,51
EGE	239	R\$ 370.775,74	0,10%	R\$ 1.551,36
SEAS	124	R\$ 533.710,99	0,15%	R\$ 4.304,12
DPGE	106	R\$ 4.276.721,51	1,19%	R\$ 40.346,43
SECEC	60	R\$ 227.779,75	0,06%	R\$ 3.796,33
CGE	57	R\$ 623.491,34	0,17%	R\$ 10.938,44
SETRAB	39	R\$ 108.813,96	0,03%	R\$ 2.790,10
SEDEC	14	R\$ 49.813,20	0,01%	R\$ 3.558,09
SESEG	2	R\$ 9.166,32	0,00%	R\$ 4.583,16
TOTAL	68000	R\$ 358.474.243,25	100,00%	R\$ 5.271,68

Fonte: Base de Dados SIGRH



Governo do Estado do Rio de Janeiro
Secretaria de Estado de Fazenda
Fundo Único de Previdência Social do Estado do Rio de Janeiro

TABELA 2 : Vínculos de Pensionistas em Geral

ÓRGÃO	QUANT.	BENEF. BRUTO	% BENEF. BRUTO	BENEF. MÉDIO
ADMINISTRAÇÃO DIRETA DO GOVERNO DO ESTADO RJ	68640	R\$ 360.387.671,61	76,36%	R\$ 5.250,40
FUNDAÇÕES	5047	R\$ 17.040.467,10	3,61%	R\$ 3.376,36
TJ	3020	R\$ 34.716.821,58	7,36%	R\$ 11.495,64
UNIVERSIDADES	1026	R\$ 7.371.194,00	1,56%	R\$ 7.184,40
ALERJ	936	R\$ 17.677.535,08	3,75%	R\$ 18.886,26
TCE	683	R\$ 16.464.997,53	3,49%	R\$ 24.106,88
PREFEITURAS	624	R\$ 1.600.629,02	0,34%	R\$ 2.565,11
DEPARTAMENTO DE TRANSITO DO ESTADO DO RJ	580	R\$ 3.193.443,61	0,68%	R\$ 5.505,94
INSTITUTO DE ASSISTENCIA DOS SERVIDORES DO EST RJ	505	R\$ 1.280.816,34	0,27%	R\$ 2.536,27
OUTROS	474	R\$ 1.127.522,71	0,24%	R\$ 2.378,74
RIOPREVIDENCIA	451	R\$ 2.651.295,96	0,56%	R\$ 5.878,71
CENTRO DE TECNOLOGIA DA INFORM E COMUNIC DO EST RJ	268	R\$ 1.881.016,20	0,40%	R\$ 7.018,72
INSTITUTO ESTADUAL DO AMBIENTE	246	R\$ 1.668.181,59	0,35%	R\$ 6.781,23
SUPERINTENDENCIA DE DESPORTOS DO ESTADO RJ	101	R\$ 362.620,94	0,08%	R\$ 3.590,31
PGE ERJ	74	R\$ 2.052.932,92	0,43%	R\$ 27.742,34
DEPARTAMENTO DE TRANSPORTES RODOVIARIOS DO EST RJ	50	R\$ 160.827,06	0,03%	R\$ 3.216,54
MINISTERIO PÚBLICO	45	R\$ 627.303,36	0,13%	R\$ 13.940,07
INSTITUTO DE PESOS E MEDIDAS	43	R\$ 211.731,95	0,04%	R\$ 4.924,00
DEPARTAMENTO DE RECURSOS MINERAIS DO ESTADO DO RJ	33	R\$ 175.020,98	0,04%	R\$ 5.303,67
INSTITUTO ESTADUAL DE ENGENHARIA E ARQUITETURA	27	R\$ 284.196,14	0,06%	R\$ 10.525,78
DPGE ERJ	24	R\$ 1.017.584,81	0,22%	R\$ 42.399,37
AGENCIA REGULAD DE ENERG E SANEAM BASICO DO EST RJ	3	R\$ 3.485,08	0,00%	R\$ 1.161,69
EMPRESA DE OBRAS PÚBLICAS DO EST DO RJ	3	R\$ 6.703,63	0,00%	R\$ 2.234,54
MILITAR UNIAO	3	R\$ 4.687,96	0,00%	R\$ 1.562,65
TOTAL	82.906	R\$ 471.968.687,16	100,00%	R\$ 5.692,82

Fonte: Base de Dados SIGRH



Governo do Estado do Rio de Janeiro
Secretaria de Estado de Fazenda
Fundo Único de Previdência Social do Estado do Rio de Janeiro

ACIMA DA EXPECTATIVA DE VIDA

TABELA 3: Pensionistas com Idade Acima da Expectativa de Vida

IDADE	MASC	FEM	TOTAL
76 ¹	92	659	751
77	243	1692	1935
78	243	1606	1849
79	251	1554	1805
80	224	1560	1784
81	233	1492	1725
82	239	1359	1598
83	215	1256	1471
84	184	1282	1466
85	171	1154	1325
86	166	1038	1204
87	140	953	1093
88	123	873	996
89	87	753	840
90	81	715	796
91	78	557	635
92	66	517	583
93	55	435	490
94	44	321	365
95	19	284	303
96	18	226	244
97	18	157	175
98	14	116	130
99	7	82	89
100	5	48	53
>100	5	102	107
TOTAL	3021	20791	23812

* Expectativa de Vida : 76,6 anos. (IBGE NOV/2020).

76¹ compreende as idades de 76,6 anos a 77 anos incompletos.

www.rioprevidencia.rj.gov.br



**GOV
RJ**