



RELATÓRIO DE ESTATÍSTICAS : PENSIONISTAS

GERÊNCIA DE PREVIDÊNCIA E ATUÁRIA

COORDENADORIA DE ATUÁRIA

Junho de 2023

03/07/2023

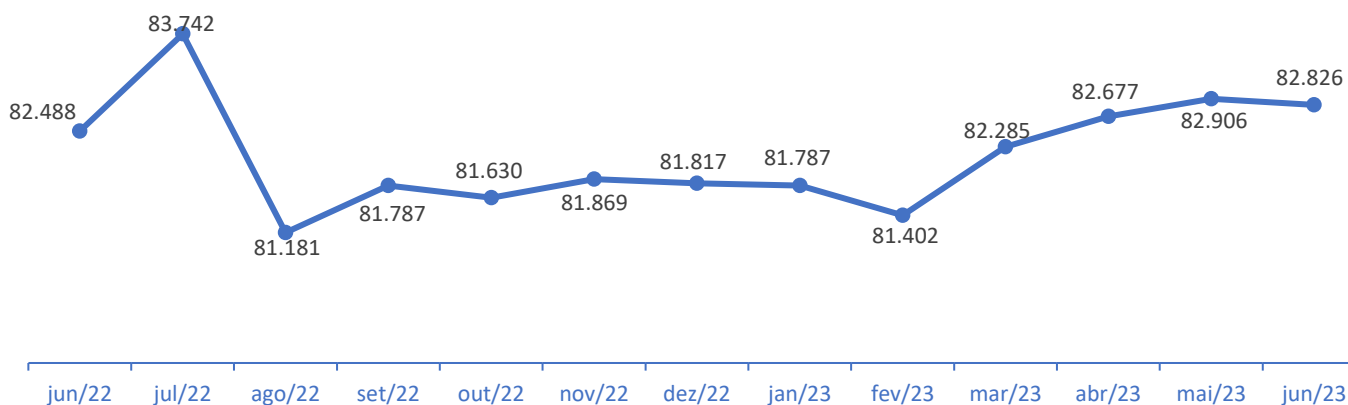


GOVERNO DO ESTADO
RIO DE JANEIRO
SEM TEMPO A PERDER



EVOLUÇÃO

Gráfico 1 : Evolução Quantitativo Pensionistas

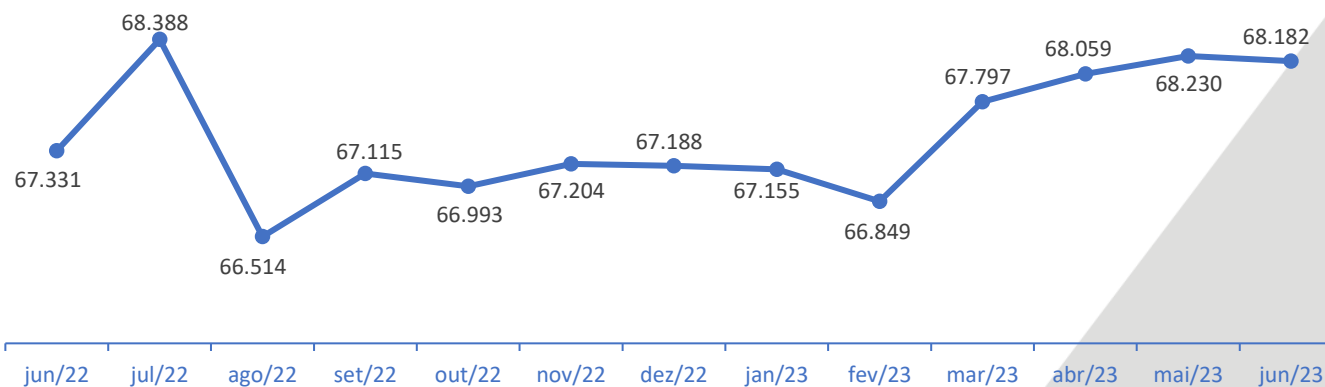


Fonte: Base de Dados SIGRH

O gráfico 1 demonstra a evolução do quantitativo de pensionistas. Este quantitativo, em média, gira em torno de 82.184 pensionistas. Por outro lado, o gráfico 2 demonstra o quantitativo de pensões que são gerados pelos seus respectivos instituidores (segurados). Em média, gira em torno de 67.462 pensões.

"Pensão é o benefício previdenciário concedido aos dependentes do segurado, aposentado ou não, que vier a falecer".

Gráfico 2 : Evolução Quantitativo Pensões



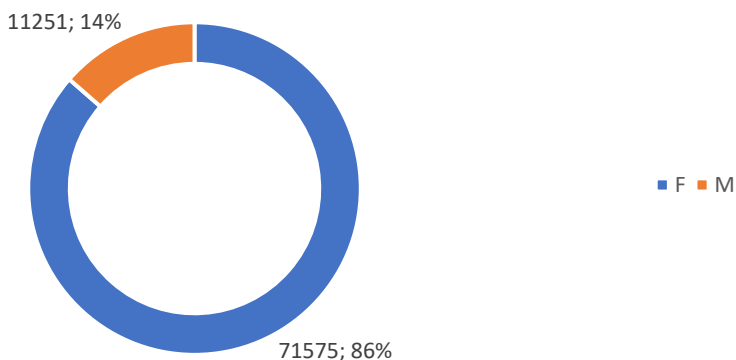
Fonte: Base de Dados SIGRH



Governo do Estado do Rio de Janeiro
Secretaria de Estado de Fazenda
Fundo Único de Previdência Social do Estado do Rio de Janeiro

SEXO

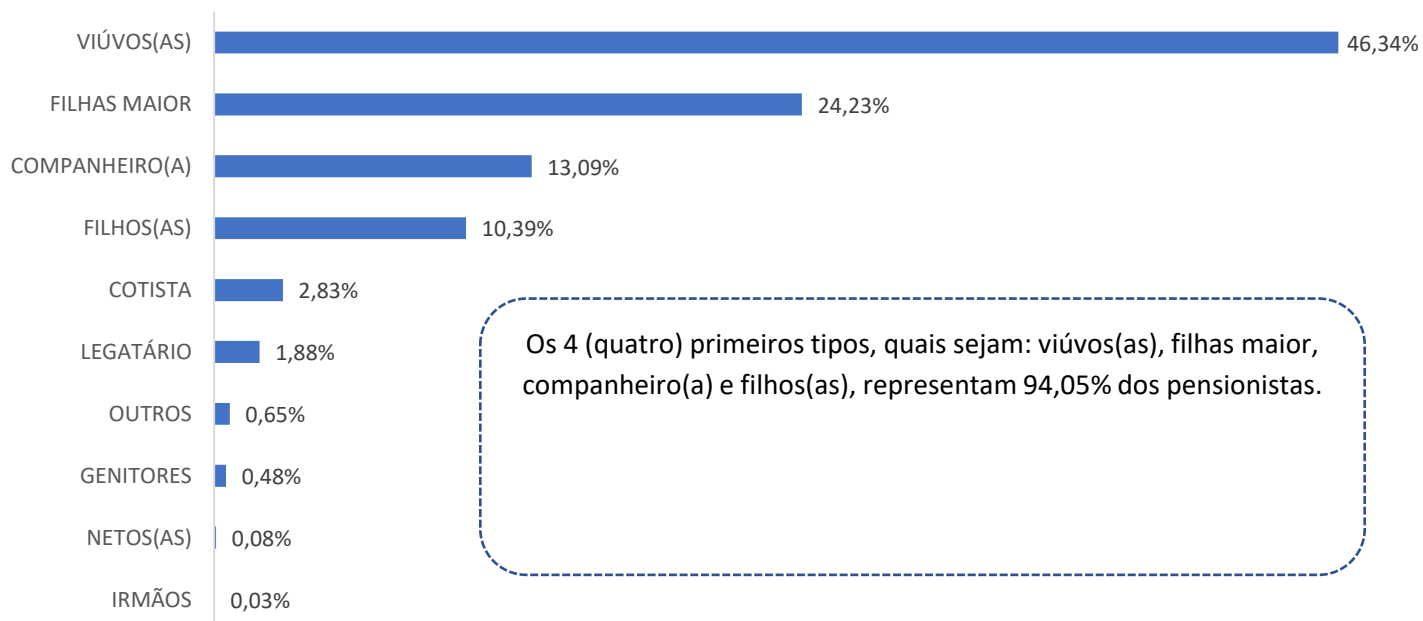
Gráfico 3 : Sexo dos Pensionistas



Fonte: Base de Dados SIGRH

TIPOS DE VÍNCULOS

Gráfico 4 : Pensionistas por Tipo de Vínculo

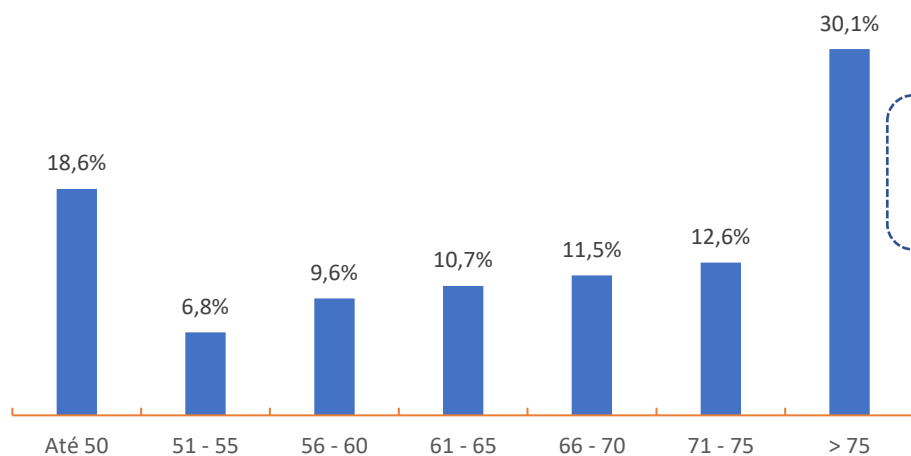


Fonte: Base de Dados SIGRH



FAIXA ETÁRIA

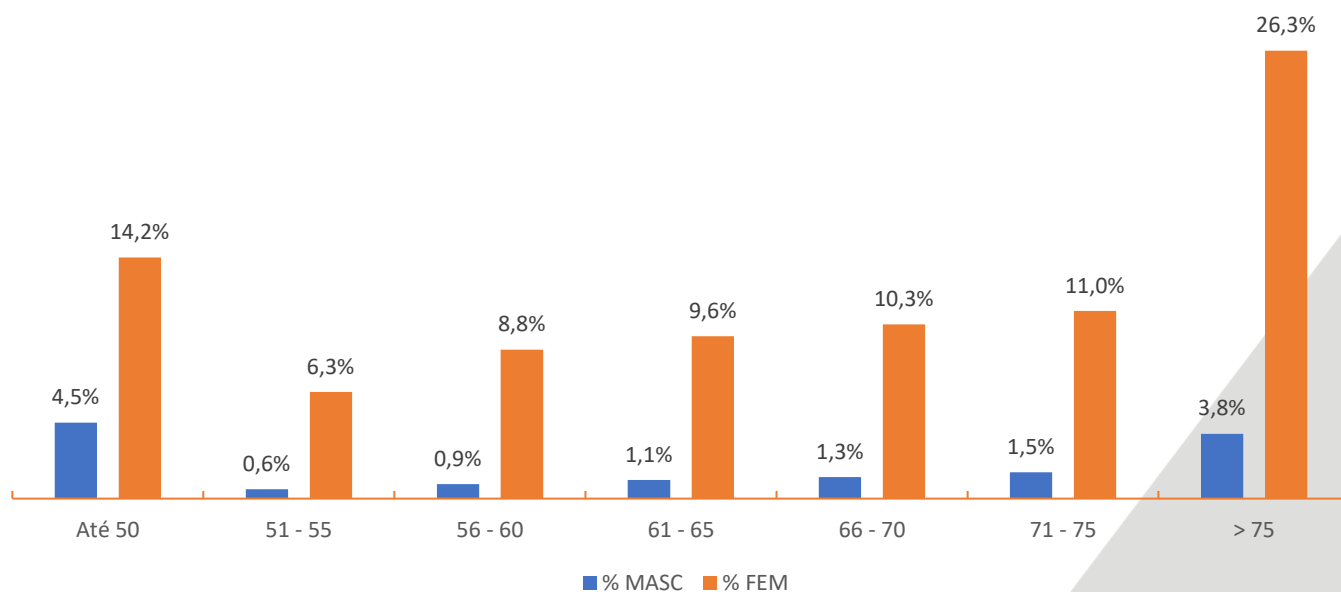
Gráfico 5 : Pensionistas por Faixa Etária



Este gráfico retrata o perfil etário dos pensionistas. Percebe-se concentração na faixa de até 50 anos e maior de 75 anos.

Fonte: Base de Dados SIGRH

Gráfico 6 : Pensionistas por Faixa Etária e Sexo

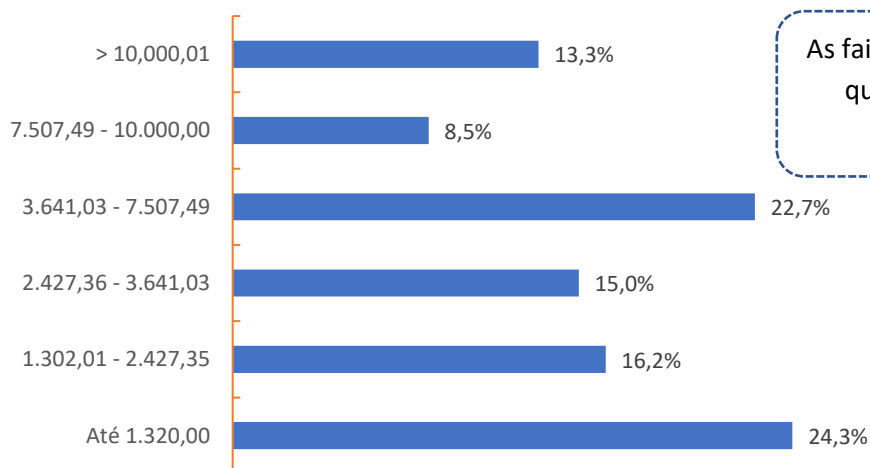


Fonte: Base de Dados SIGRH



FAIXA DE BENEFÍCIOS

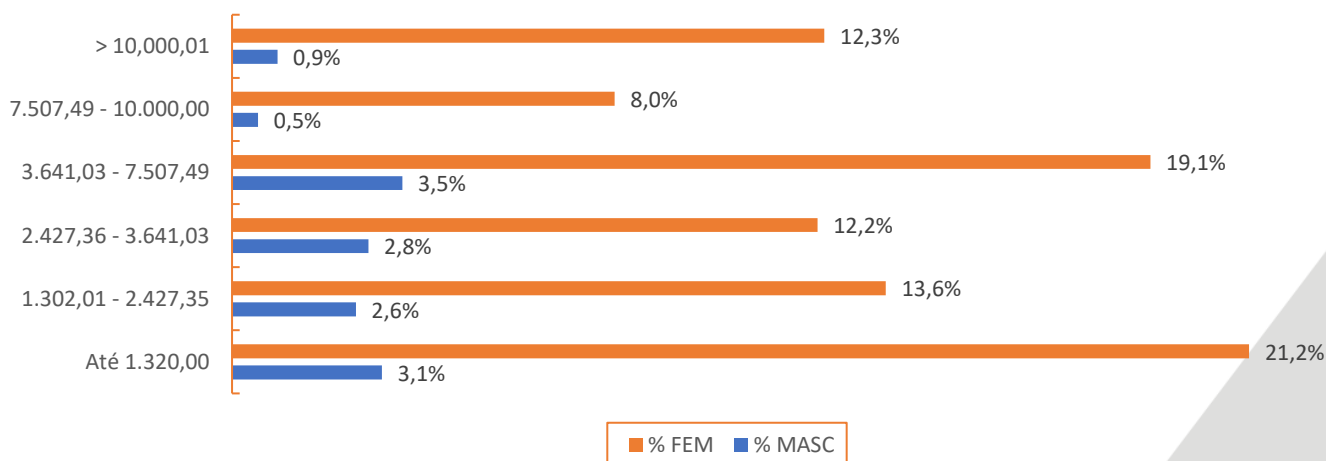
Gráfico 7 : Pensões por Faixa de Valor Bruto



As faixas foram distribuídas em 6 intervalos. Aqueles que recebem benefícios até R\$ 1.302,00 estão inseridos no intervalo predominante.

Fonte: Base de Dados SIGRH

Gráfico 8 : Pensões por Faixa de Valor Bruto e Sexo



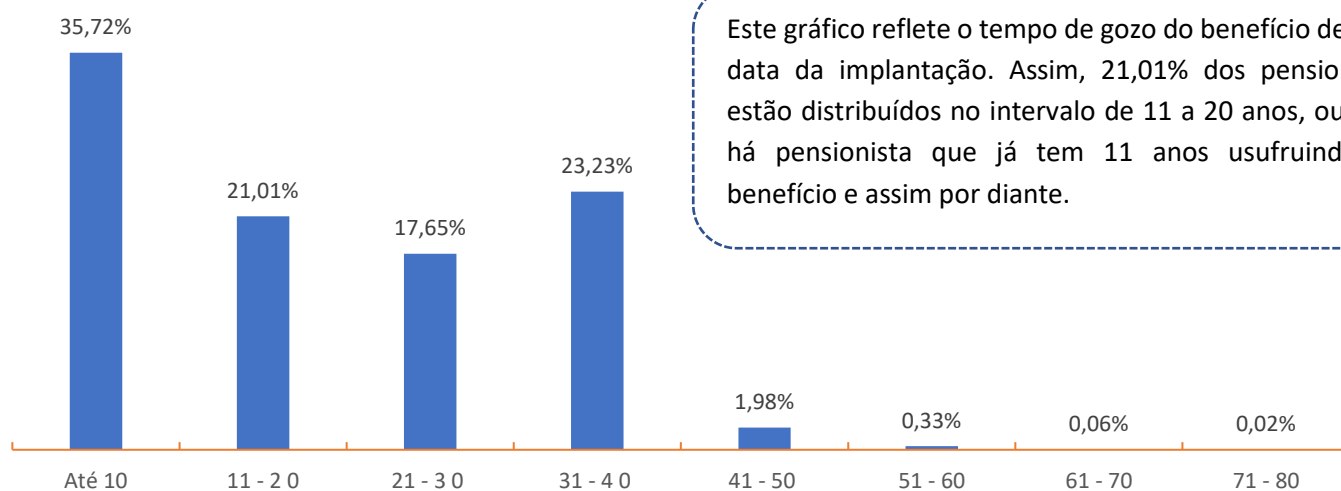
O teto do Regime Geral é, atualmente, R\$7.507,49.
78,2% dos pensionistas recebem até o teto, enquanto
21,8% recebem acima.

Fonte: Base de Dados SIGRH



TEMPO DE PENSÃO

Gráfico 9 : Tempo de Pensão (Anos)

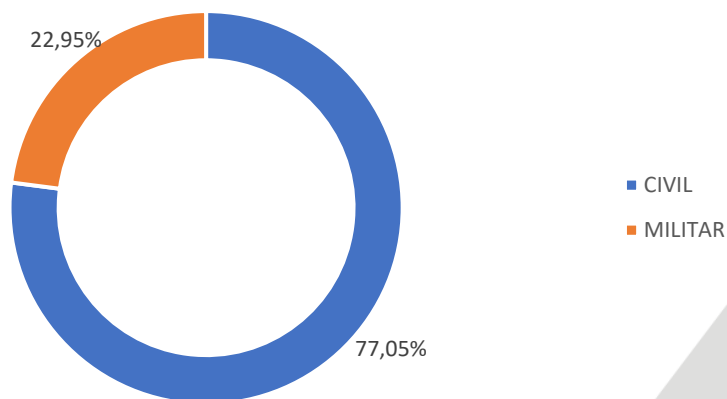


Obs¹: 0,05% dos registros são incompatíveis, pois a data de implantação é igual à data de nascimento, ou seja, há inconsistências na base.

Fonte: Base de Dados SIGRH

CATEGORIAS

Gráfico 10 : Pensionistas por Categoria

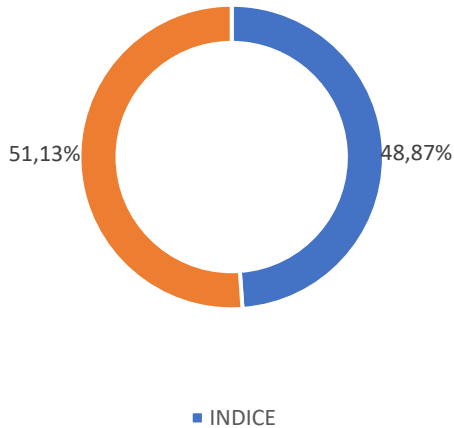


Fonte: Base de Dados SIGRH



TIPOS DE REAJUSTES

Gráfico 11 : Tipos de Reajustes

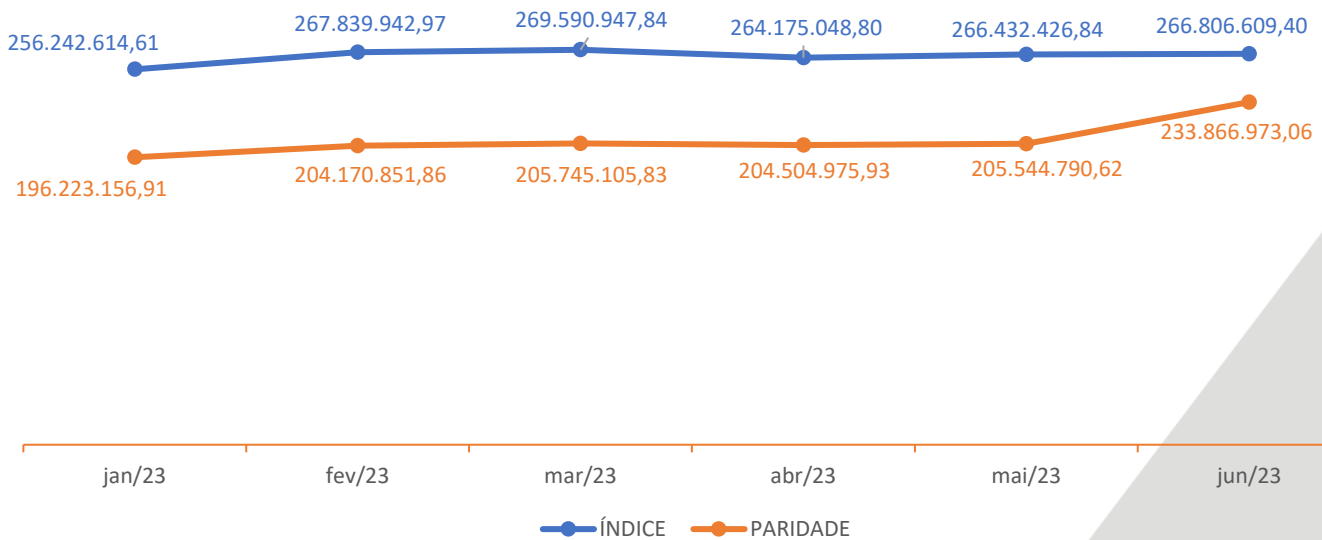


Paridade: é a forma de reajuste na qual os beneficiários de pensão por morte têm direito à revisão do valor do benefício na mesma proporção e na mesma data do reajuste concedido aos servidores ativos.

INPC: Índice Nacional de Preços ao consumidor. Assim, o valor dos benefícios não está atrelado às remunerações dos ativos.

Fonte: Base de Dados SIGRH

Gráfico 12 : Benefícios Brutos por Tipos de Reajustamentos



Fonte: Base de Dados SIGRH



Governo do Estado do Rio de Janeiro
Secretaria de Estado de Fazenda
Fundo Único de Previdência Social do Estado do Rio de Janeiro

Anteriormente à Emenda Constitucional nº 41 de 2003 (EC 41/03) havia paridade entre servidores ativos e inativos.

De acordo com a redação original do art. 40, § 8, CF, incluído pela Emenda Constitucional nº 20, de 1998:

“Art. 40, § 8º - Observado o disposto no art. 37, XI, os proventos de aposentadoria e as pensões serão revistos na mesma proporção e na mesma data, sempre que se modificar a remuneração dos servidores em atividade, sendo também estendidos aos aposentados e aos pensionistas quaisquer benefícios ou vantagens posteriormente concedidos aos servidores em atividade, inclusive quando decorrentes da transformação ou reclassificação do cargo ou função em que se deu a aposentadoria ou que serviu de referência para a concessão da pensão, na forma da lei. (Incluído pela Emenda Constitucional nº 20, de 15/12/98).”

Com a EC 41/03, foi extinta a paridade entre servidores ativos e inativos:

“Art. 40, § 8º: É assegurado o reajustamento dos benefícios para preservar-lhes, em caráter permanente, o valor real, conforme critérios estabelecidos em lei. (Redação dada pela Emenda Constitucional nº 41, 19.12.2003).”

Desse modo, a pensão passou a ser reajustada pelo Índice Nacional de Preços ao Consumidor (INPC), conforme Lei nº 6.244/2012.



Governo do Estado do Rio de Janeiro
Secretaria de Estado de Fazenda
Fundo Único de Previdência Social do Estado do Rio de Janeiro

VÍNCULOS POR ÓRGÃO

TABELA 2: Administração Direta

ÓRGÃO	QUANT.	BENEF. BRUTO	% BENEF. BRUTO	BENEF. MÉDIO
SEPM	21.307	R\$ 104.962.446,75	27,19%	R\$ 4.926,20
GOV_ESTADO_RJ	15.036	R\$ 32.066.344,10	8,31%	R\$ 2.132,64
SEEDUC	11.053	R\$ 31.683.770,26	8,21%	R\$ 2.866,53
SEPOL	8.687	R\$ 65.386.779,28	16,94%	R\$ 7.526,97
CBMERJ	3.564	R\$ 20.012.695,08	5,18%	R\$ 5.615,23
SEFAZ	2.625	R\$ 102.395.773,90	26,52%	R\$ 39.007,91
SES	1.678	R\$ 3.800.558,66	0,98%	R\$ 2.264,93
SEAP	1.496	R\$ 9.614.280,30	2,49%	R\$ 6.426,66
SEAPPA	584	R\$ 1.785.456,28	0,46%	R\$ 3.057,29
SEPLAG	274	R\$ 1.284.875,17	0,33%	R\$ 4.689,33
PGE	262	R\$ 6.933.372,43	1,80%	R\$ 26.463,25
EGE	237	R\$ 366.180,22	0,09%	R\$ 1.545,06
SEAS	125	R\$ 551.576,53	0,14%	R\$ 4.412,61
DPGE	106	R\$ 4.208.873,96	1,09%	R\$ 39.706,36
SECEC	61	R\$ 245.289,13	0,06%	R\$ 4.021,13
CGE	57	R\$ 536.673,48	0,14%	R\$ 9.415,32
SETRAB	39	R\$ 134.036,78	0,03%	R\$ 3.436,84
SEDEC	14	R\$ 49.813,20	0,01%	R\$ 3.558,09
SEINFRA	6	R\$ 10.254,41	0,00%	R\$ 1.709,07
SESEG	2	R\$ 9.166,32	0,00%	R\$ 4.583,16
TOTAL	67213	R\$ 386.038.216,24	100,00%	R\$ 5.743,51

Fonte: Base de Dados SIGRH



Governo do Estado do Rio de Janeiro
Secretaria de Estado de Fazenda
Fundo Único de Previdência Social do Estado do Rio de Janeiro

TABELA 2 : Vínculos de Pensionistas em Geral

ÓRGÃO	QUANT.	BENEF. BRUTO	% BENEF. BRUTO	BENEF. MÉDIO
ADMINISTRAÇÃO DIRETA DO GOVERNO DO ESTADO RJ	68557	R\$ 390.077.230,24	77,91%	R\$ 5.689,82
FUNDAÇÕES	5051	R\$ 17.176.513,63	3,43%	R\$ 3.400,62
TJ	3023	R\$ 35.027.983,16	7,00%	R\$ 11.587,16
UNIVERSIDADES	1022	R\$ 7.253.261,09	1,45%	R\$ 7.097,12
ALERJ	928	R\$ 16.909.815,88	3,38%	R\$ 18.221,78
TCE	689	R\$ 15.961.346,78	3,19%	R\$ 23.165,96
PREFEITURAS	620	R\$ 1.544.653,15	0,31%	R\$ 2.491,38
DEPARTAMENTO DE TRANSITO DO ESTADO DO RJ	586	R\$ 3.320.599,79	0,66%	R\$ 5.666,55
INSTITUTO DE ASSISTENCIA DOS SERVIDORES DO EST RJ	507	R\$ 1.276.878,70	0,26%	R\$ 2.518,50
OUTROS	476	R\$ 1.122.731,81	0,22%	R\$ 2.358,68
RIOPREVIDENCIA	446	R\$ 2.565.564,93	0,51%	R\$ 5.752,39
CENTRO DE TECNOLOGIA DA INFORM E COMUNIC DO EST RJ	269	R\$ 1.880.773,97	0,38%	R\$ 6.991,72
INSTITUTO ESTADUAL DO AMBIENTE	248	R\$ 1.750.405,56	0,35%	R\$ 7.058,09
SUPERINTENDENCIA DE DESPORTOS DO ESTADO RJ	102	R\$ 365.494,58	0,07%	R\$ 3.583,28
PGE ERJ	73	R\$ 2.004.424,39	0,40%	R\$ 27.457,87
DEPARTAMENTO DE TRANSPORTES RODOVIARIOS DO EST RJ	50	R\$ 160.827,06	0,03%	R\$ 3.216,54
MINISTERIO PÚBLICO	45	R\$ 601.258,96	0,12%	R\$ 13.361,31
INSTITUTO DE PESOS E MEDIDAS	43	R\$ 204.398,77	0,04%	R\$ 4.753,46
DEPARTAMENTO DE RECURSOS MINERAIS DO ESTADO DO RJ	33	R\$ 183.945,23	0,04%	R\$ 5.574,10
INSTITUTO ESTADUAL DE ENGENHARIA E ARQUITETURA	27	R\$ 284.196,14	0,06%	R\$ 10.525,78
DPGE ERJ	22	R\$ 979.607,67	0,20%	R\$ 44.527,62
AGENCIA REGULAD DE ENERG E SANEAM BASICO DO EST RJ	3	R\$ 3.485,08	0,00%	R\$ 1.161,69
EMPRESA DE OBRAS PÚBLICAS DO EST DO RJ	3	R\$ 6.703,63	0,00%	R\$ 2.234,54
MILITAR UNIAO	3	R\$ 2.951,96	0,00%	R\$ 983,99
TOTAL	82.826	R\$ 500.665.052,16	100,00%	R\$ 6.044,78

Fonte: Base de Dados SIGRH



Governo do Estado do Rio de Janeiro
Secretaria de Estado de Fazenda
Fundo Único de Previdência Social do Estado do Rio de Janeiro

ACIMA DA EXPECTATIVA DE VIDA

TABELA 3: Pensionistas com Idade Acima da Expectativa de Vida

IDADE	MASC	FEM	TOTAL
76 ¹	80	607	687
77	252	1688	1940
78	242	1637	1879
79	248	1553	1801
80	225	1550	1775
81	230	1516	1746
82	248	1351	1599
83	215	1265	1480
84	184	1293	1477
85	166	1148	1314
86	158	1029	1187
87	148	971	1119
88	125	866	991
89	85	771	856
90	79	704	783
91	79	566	645
92	69	516	585
93	53	434	487
94	44	330	374
95	23	277	300
96	17	228	245
97	15	165	180
98	16	116	132
99	5	79	84
100	6	52	58
>100	7	102	109
TOTAL	3019	20814	23833

* Expectativa de Vida : 76,6 anos. (IBGE NOV/2020).

76¹ compreende as idades de 76,6 anos a 77 anos incompletos.

www.rioprevidencia.rj.gov.br



**GOV
RJ**