

# RELATÓRIO DE SEGREGAÇÃO

## PLANO PREVIDENCIÁRIO

Coordenadoria de Atuária

Outubro de 2023

13/11/2023



GOVERNO DO ESTADO  
**RIO DE JANEIRO**  
SEM TEMPO A PERDER



Governo do Estado do Rio de Janeiro  
Secretaria de Estado de Fazenda  
Fundo Único de Previdência Social do Estado do Rio de Janeiro

## Introdução

A lei 6.338/2012, de 06/11/2012, dispõe sobre a segregação de massa no Rioprevidência, Regime Próprio de Previdência Social dos Servidores Públicos do Estado do Rio de Janeiro. A referida lei cria dois Fundos, sendo o primeiro o Fundo Financeiro que é constituído por servidores ativos, inativos e pensionistas que ingressaram no Estado até o dia 03/09/2013; os servidores militares e seus dependentes; e os servidores que tomaram posse em cargo público no Estado a partir do dia 04/09/2013, mas ingressaram no serviço público antes desta data sem interrupção, além de seus dependentes. O segundo Fundo, chamado de Previdenciário, é constituído pelos servidores civis que ingressaram no serviço público municipal, estadual ou federal a partir de 04/09/2013 e não tinham vínculo com serviço público anterior, ou tinham vínculo, mas com interrupção.

Esse relatório se propõe a apresentar um retrato da base de dados do Plano Previdenciário entre os meses de outubro/2022 e outubro/2023 e da evolução financeira do Fundo.



Governo do Estado do Rio de Janeiro  
Secretaria de Estado de Fazenda  
Fundo Único de Previdência Social do Estado do Rio de Janeiro

## Objetivo

- O objetivo principal é buscar fonte de informações para fins de auditoria de cadastro e financeiro, além de filtrar grupos para efetuar um censo previdenciário;
- Acompanhar a evolução das contribuições dos servidores efetivos e patronais do Estado do Rio de Janeiro ao Plano Previdenciário;
- Criar uma evolução histórica das informações que servirá de parâmetro para planejamentos estratégicos futuros;
- Apresentar as estatísticas atualizadas desses dados.



## Evolução do Plano Previdenciário

O Gráfico 1 mostra a evolução das contribuições previdenciárias de outubro de 2022 até o mês de outubro de 2023. Os dados apresentados nesse gráfico não consideram o valor das contribuições referentes ao décimo terceiro salário. Durante os meses podem ocorrer retificações de contribuições com competência de meses anteriores. A série 1 diz respeito ao servidor; enquanto a série 2, patronal.

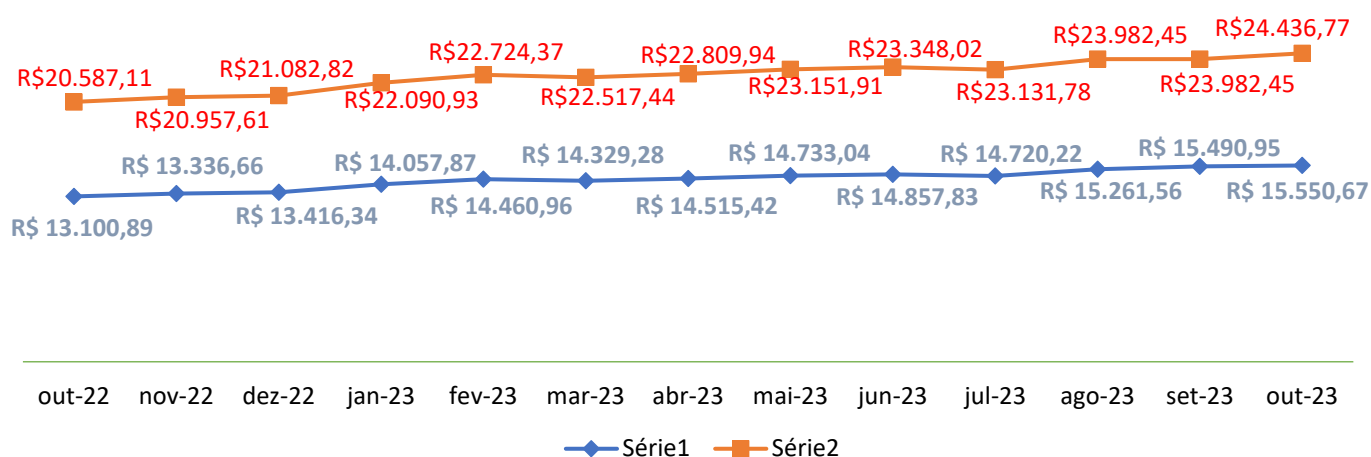


Gráfico 1: Evolução das Contribuições Previdenciárias (Patronal e Servidor) (R\$ mil)

Fonte: Base de Dados do SIGRH-RJ

O valor de contribuições em outubro de 2023 foi de R\$ 39.987.449,25 (R\$ 15.550.674,71 de servidores e R\$ 24.436.774,54 de contribuições patronais). O total de contribuições no Plano Previdenciário, considerando os valores de décimo terceiro dos anos anteriores, é de R\$ 2.688.143.618,25; sendo R\$ 1.005.838.399,81 de servidores e R\$ 1.682.305.218,45 de contribuições patronais.



Governo do Estado do Rio de Janeiro  
Secretaria de Estado de Fazenda  
Fundo Único de Previdência Social do Estado do Rio de Janeiro

O Gráfico 2 demonstra a evolução mensal da quantidade de servidores efetivos. Em outubro de 2023 foram 22.955 vínculos de servidores participando do fundo. Há um acréscimo de 0,25% em comparação ao mês anterior. Com relação ao mesmo mês do ano anterior, o aumento foi de 9,25%. Em relação ao início da segregação (Setembro/2013) temos um acréscimo de 9.424,90% quando existiam apenas 241 servidores no fundo.

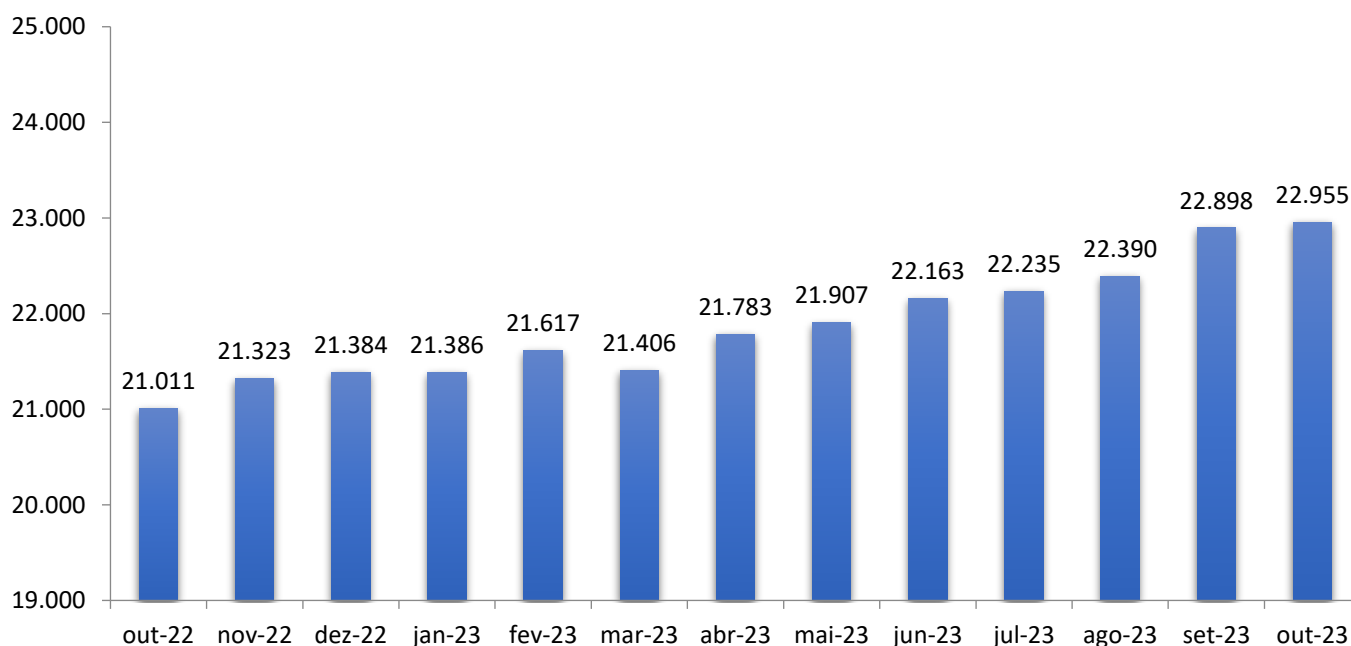


Gráfico 2: Evolução Mensal dos Servidores no Plano Previdenciário

Fonte: Base de Dados do SIGRH-RJ



## Participação no Plano Previdenciário

O gráfico 3 apresenta a quantidade de vínculos de servidores pertencentes ao plano por cada órgão. Vale ressaltar a grande representatividade da Secretaria de Estado de Educação do Rio de Janeiro (SEEDUC) com 10.835 servidores, o que corresponde a 47,20% do total de servidores.

A Universidade do Estado do Rio de Janeiro (UERJ) possui 3.710 servidores no plano (16,16% do total). A Secretaria de Estado de Polícia Civil (SEPOL) contém 9,55% dos participantes (2.192 servidores) nesse mês.

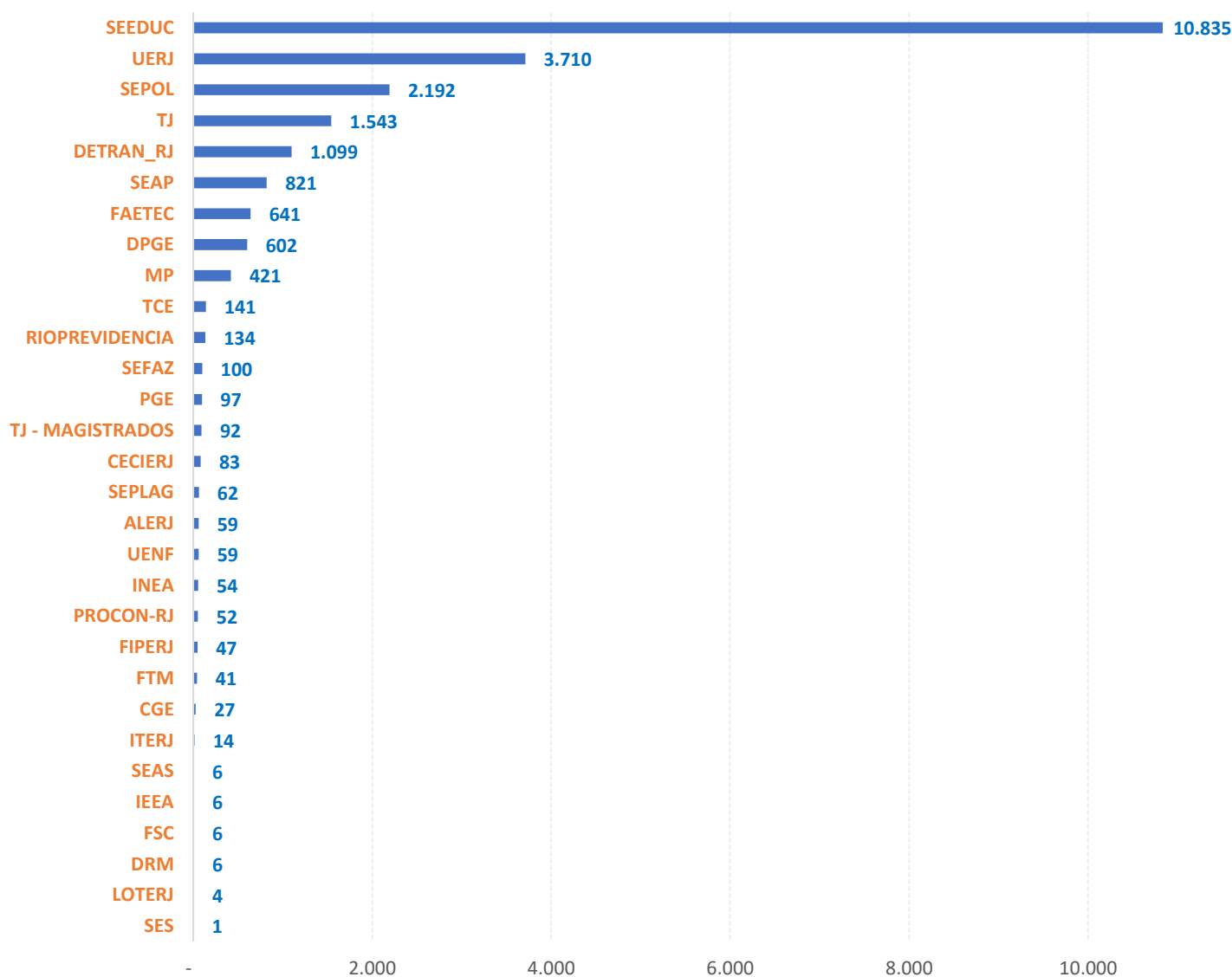


Gráfico 3: Quantidade de Vínculos de Servidores por Órgão em outubro de 2023

Fonte: Base de Dados do SIGRH-RJ



Governo do Estado do Rio de Janeiro  
Secretaria de Estado de Fazenda  
Fundo Único de Previdência Social do Estado do Rio de Janeiro

O Gráfico 4 apresenta a contribuição financeira no plano previdenciário de cada órgão no mês de outubro de 2023. O órgão de maior contribuição é a Secretaria de Estado de Educação do Rio de Janeiro (SEEDUC) com R\$ 4.772.898,29; UERJ com R\$ 3.134.326,74 seguido pela Polícia Civil do Estado do Rio de Janeiro (SEPOL) com R\$ 2.301.691,41.

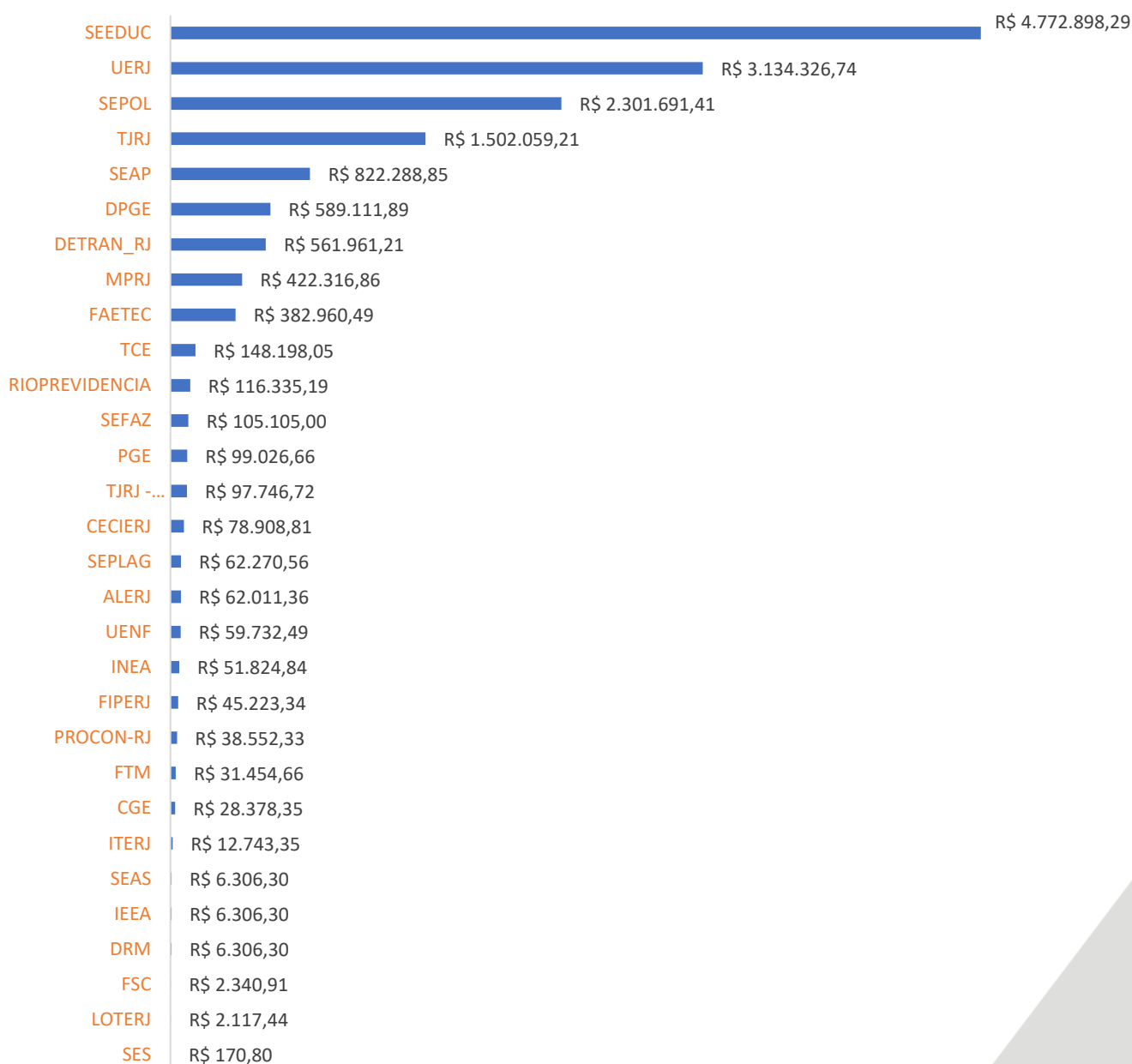


Gráfico 4: Valor de contribuições dos servidores por órgão em outubro de 2023

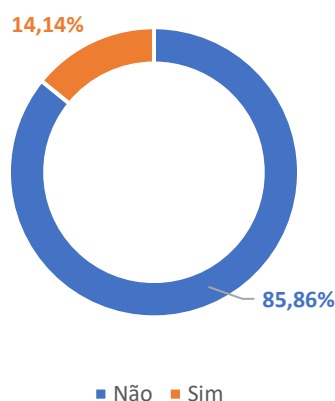
Fonte: Base de Dados do SIGRH-RJ



Governo do Estado do Rio de Janeiro  
Secretaria de Estado de Fazenda  
Fundo Único de Previdência Social do Estado do Rio de Janeiro

O Gráfico 5 representa a participação dos servidores com posse posterior a 04/09/2013 ao RJPREV, Regime de Previdência Complementar do Estado do Rio de Janeiro segundo a Lei 6.243/2012. O fundo tem caráter facultativo e em outubro de 2023 contava com a participação de 14,14% dos servidores vinculados ao Plano Previdenciário.

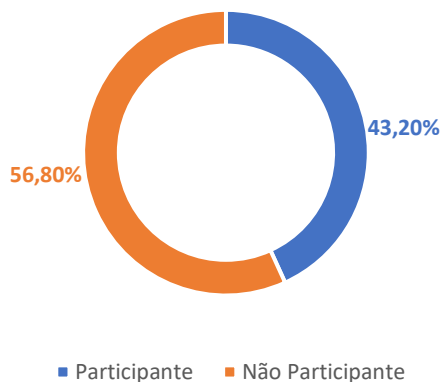
Gráfico 5 : Participação ao RJPREV em Outubro de 2023



Fonte: Base de Dados do SIGRH-RJ

O Gráfico 6 representa a participação no RJPREV dos vínculos de servidores que tem remuneração superior ao limite máximo de contribuição do INSS (Instituto Nacional de Seguridade Social), que em outubro de 2023 é de **R\$ 7.507,49**. Tem-se um total de 22.955 participantes do plano; sendo que 3.245 optaram pelo plano (14,14%). 5.824 servidores recebem acima do Teto (25,37% do total de servidores).

Gráfico 6: Participação para o RJPREV em Outubro de 2023 dos servidores com vencimento maiou ou igual ao teto do INSS



Fonte: Base de Dados do SIGRH-RJ

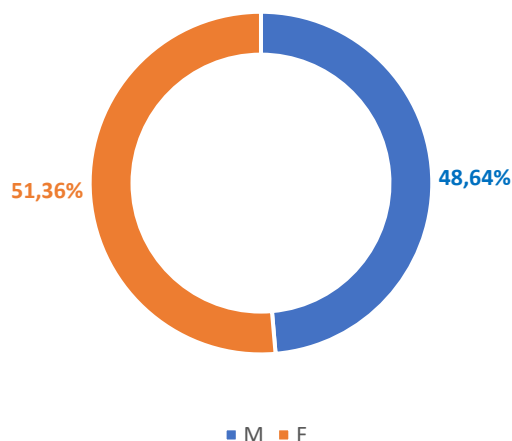




Governo do Estado do Rio de Janeiro  
Secretaria de Estado de Fazenda  
Fundo Único de Previdência Social do Estado do Rio de Janeiro

Realizou-se uma análise do perfil dos servidores do Poder Executivo em relação ao sexo e à faixa de idade. O plano está bem distribuído, sendo que 51,36% (10.631) são do sexo feminino e 48,64% (10.068) do masculino.

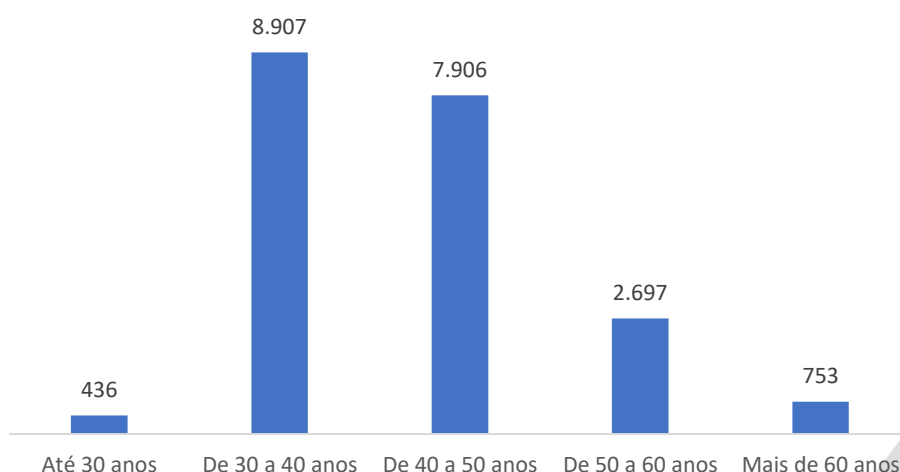
Gráfico 7 : Gênero dos Servidores



Fonte: Base de Dados do SIGRH-RJ

Em relação à faixa etária do Poder Executivo, existe uma concentração de adultos jovens com menos de 40 anos (45,14%).

Gráfico 8 : Faixa de Idade dos Servidores



Fonte: Base de Dados do SIGRH-RJ

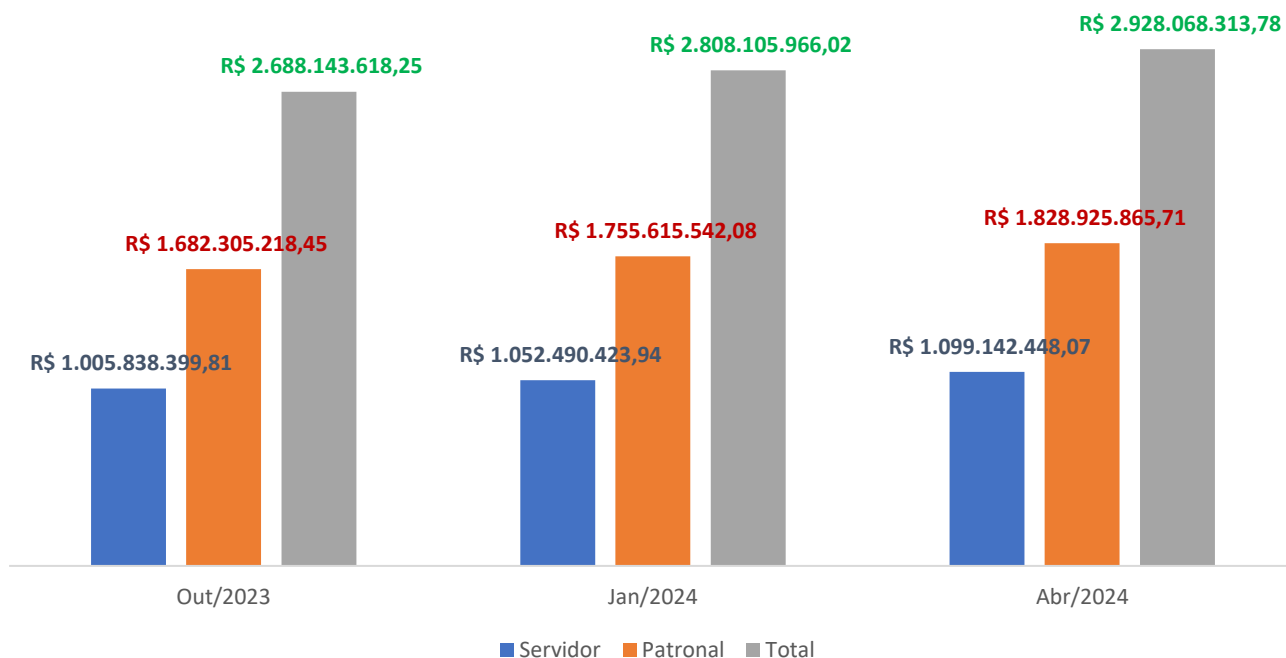


Governo do Estado do Rio de Janeiro  
Secretaria de Estado de Fazenda  
Fundo Único de Previdência Social do Estado do Rio de Janeiro

O valor de contribuições em outubro de 2023 foi de R\$ 39.987.449,25 (R\$ 15.550.674,71 de servidores e R\$ 24.436.774,54 de contribuições patronais). O total de contribuições no Plano Previdenciário, considerando os valores de décimo terceiro dos anos anteriores, é de R\$ 2.688.143.618,25; sendo R\$ 1.005.838.399,81 de servidores e R\$ 1.682.305.218,45 de contribuições patronais.

No Gráfico 9, temos os valores consolidados até outubro de 2023 e os valores de previsão para Jan/2023 e Abr/2024.

Gráfico 9: Projeções Financeiras das Contribuições



Fonte: Base de Dados do SIGRH-RJ

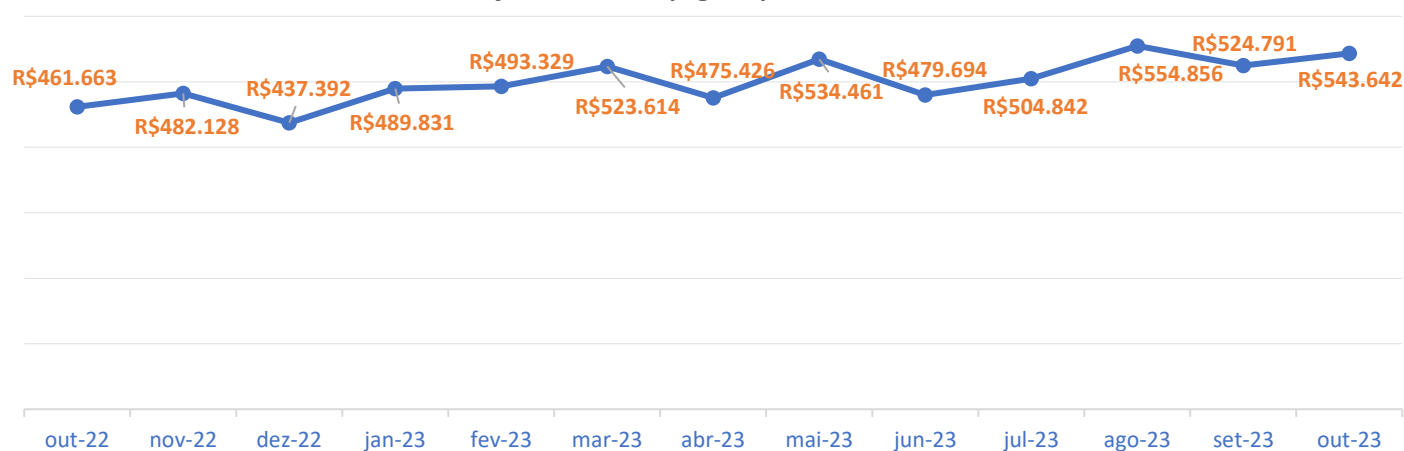


Governo do Estado do Rio de Janeiro  
Secretaria de Estado de Fazenda  
Fundo Único de Previdência Social do Estado do Rio de Janeiro

## Pensões e Aposentadorias

No plano previdenciário, segundo pesquisa realizada no mês de outubro de 2023 junto à Secretaria de Estado de Planejamento e Gestão do Rio de Janeiro (SEPLAG-RJ), 118 vínculos de pensões por morte foram requeridos e estão sendo pagas a 180 vínculos de pensionistas (existem pensionistas que dividem uma mesma pensão).

Gráfico 10: Evolução dos valores pagos a pensões no Plano Previdenciário



Fonte: Base de Dados do SIGRH-RJ

Conforme gráfico a seguir, o total de pagamentos acumulados até outubro de 2023 - incluindo valores referentes à gratificação natalina e atrasados - foi de R\$20.785.204,95.

Gráfico 11: Evolução Acumulada dos Valores Pago a Pensões no Plano Previdenciário



Fonte: Base de Dados do SIGRH-RJ

Fundo Único de Previdência Social do Estado do Rio de Janeiro – Rioprevidência  
Sede Administrativa: Rua da Quitanda nº 106, Centro. Rio de Janeiro/RJ – CEP 20091-005  
Telefone: (21) 2332-5151 – [www.rioprevidencia.rj.gov.br](http://www.rioprevidencia.rj.gov.br)



Governo do Estado do Rio de Janeiro  
Secretaria de Estado de Fazenda  
Fundo Único de Previdência Social do Estado do Rio de Janeiro

Os pensionistas e instituidores de pensão, distribuídos por quantitativo e valores, estão descritos na Tabela 1. A SEEDUC foi o órgão que nesta competência apresentou maior número de pensionistas e valor bruto.

**Tabela 01: Pensionistas e Instituidores de Pensão do Plano Previdenciário**

SECRETARIA	PENSIONISTAS	PENSOES	VALOR BRUTO
SEEDUC	84	57	158558,6
SEPOL	38	20	139510,73
FUNDACAO UNIVERSIDADE DO ESTADO RJ	20	12	68545
SEAP	11	7	45613,3
DEPARTAMENTO DE TRANSITO DO ESTADO DO RJ	10	8	26805,89
TJ	5	5	32774,98
SEPLAG	4	2	15014,96
FUNDACAO DE APOIO A ESCOLA TECNICA DO ESTADO RJ	3	3	15482,89
TCE	2	1	19374,15
DEPARTAMENTO DE RECURSOS MINERAIS DO ESTADO DO RJ	1	1	7357,82
PROTECAO E DEFESA DO CONSUMIDOR DO ESTADO DO RJ	1	1	3092,17
FUNDO UNICO DE PREVIDENCIA SOCIAL DO ESTADO DO RJ	1	1	11511,47
<b>TOTAL</b>	<b>180</b>	<b>118</b>	<b>R\$ 543.641,96</b>

Fonte: Base de Dados do SIGRH-RJ

O plano previdenciário registrou a primeira aposentadoria no final do mês de outubro de 2015. Atualmente o plano possui 100 aposentados; e no mês de outubro foram pagos R\$ 529.058,03. Acumulando até o momento um gasto total de R\$ 9.464.845,99. A Tabela 02 discrimina a quantidade e o valor bruto de inativos distribuídos por secretaria. A SEEDUC possui a maior quantidade de inativos (69) e é a responsável pelo maior valor bruto de folha, com R\$ 368.701,76.

**Tabela 02: Inativos do Plano Previdenciário**

SECRETARIA	INATIVOS	VALOR BRUTO
SEEDUC	69	368.701,76
UERJ	12	77.254,81
SEPOL	9	62.604,26
FAETEC	3	7.969,20
DETRAN_RJ	3	6.644,80
DPGE	1	1.320,00
FIPERJ	1	1.320,00
RIOPREVIDENCIA	1	1.923,20
FTM	1	1.320,00
<b>Total Geral</b>	<b>100</b>	<b>R\$ 529.058,03</b>

Fonte: Base de Dados do SIGRH-RJ

[www.rioprevidencia.rj.gov.br](http://www.rioprevidencia.rj.gov.br)



**GOV  
RJ**