



Governo do Estado do Rio de Janeiro
Fundo Único de Previdência Social do Estado do Rio de Janeiro
Presidência

ATA DE REUNIÃO

Ao vigésimo sétimo dia do mês de março de dois mil e vinte e quatro, às onze horas da manhã, reuniram-se na sala de reunião do terceiro andar do edifício-sede do RIOPREVIDÊNCIA, o Diretor de Investimentos, Euchério Rodrigues, o Gerente de Operações e Investimentos, Pedro Pinheiro Guerra Leal, o Subsecretário Geral de Fazenda da Secretaria de Estado de Fazenda, Gustavo Alves Tillmann e o Coordenador de Receita da Secretaria de Planejamento e Gestão, Sr. Robson Luiz Barbosa. O prédio em que o encontro se deu tem sito à Rua da Quitanda, nº 106, Centro, Rio de Janeiro – RJ. Trata-se de reunião do Comitê de Investimentos.

A reunião consistiu em 02 (duas) apresentações em formato de slides. O Gerente de Operações e Investimentos deu início à primeira apresentação onde constavam análises de panoramas de investimentos de caráter internacional e variações de índices considerados de relevância para esta autarquia, como taxas de desemprego, IPCA e IPC.

Na sequência, antes do início da segunda apresentação, o Diretor de Investimentos comentou das atuais dificuldades de se investir em CDI e Títulos Públicos e como isso pode afetar a saúde da carteira de investimentos do Rioprevidência no médio/longo prazo, visto que a natureza da Autarquia demanda investimentos com maior liquidez, que estão atrelados a rendimentos baixos.

O Gerente, Pedro Pinheiro, iniciou a segunda apresentação, intitulada de Comitê de Investimentos, que consistia na apresentação de seus membros, seguido de um resumo do Demonstrativo de Carteiras, onde constam as informações referentes ao Fundo Administrativo, Proteção Social dos Militares, Fundo Financeiro e Fundo Previdenciário, incluindo apresentação em gráficos dos informativos de rendimento do mês e ano, e seus respectivos valores de mercado, metas e rendimentos.

Por fim, o último slide reuniu as propostas alocativas de investimentos, onde restou acordado entre os presentes, **manter** o deliberado na proposta anterior, do mês de fevereiro de 2024.

Sem mais a acrescentar, o encontro foi encerrado às 12 horas e 20 minutos e a Ata foi lavrada pelo servidor Daniel Esperon Kauer.

EUCHERIO LERNER RODRIGUES

Diretor de Investimentos

Fundo Único de Previdência Social do Estado do Rio de Janeiro

PEDRO PINHEIRO GUERRA LEAL

Gerente de Operações e Investimentos

Fundo Único de Previdência Social do Estado do Rio de Janeiro

ROBSON LUIZ BARBOSA

Coordenador de Receita
Secretaria de Planejamento e Gestão

GUSTAVO ALVES TILLMANN

Subsecretário Geral de Fazenda
Secretaria de Estado de Fazenda



Documento assinado eletronicamente por **Pedro Pinheiro Guerra Leal, Gerente**, em 12/04/2024, às 12:16, conforme horário oficial de Brasília, com fundamento nos art. 28º e 29º do [Decreto nº 48.209, de 19 de setembro de 2022](#).



Documento assinado eletronicamente por **Euchério Lerner Rodrigues, Diretor**, em 12/04/2024, às 14:24, conforme horário oficial de Brasília, com fundamento nos art. 28º e 29º do [Decreto nº 48.209, de 19 de setembro de 2022](#).



Documento assinado eletronicamente por **Gustavo Alves Tillmann, Subsecretário(a) Geral de Fazenda**, em 12/04/2024, às 14:27, conforme horário oficial de Brasília, com fundamento nos art. 28º e 29º do [Decreto nº 48.209, de 19 de setembro de 2022](#).



Documento assinado eletronicamente por **Robson Luis Barbosa, Coordenador**, em 12/04/2024, às 16:04, conforme horário oficial de Brasília, com fundamento nos art. 28º e 29º do [Decreto nº 48.209, de 19 de setembro de 2022](#).



A autenticidade deste documento pode ser conferida no site http://sei.rj.gov.br/sei/controlador_externo.php?acao=documento_conferir&id_orgao_acesso_externo=6, informando o código verificador **72132474** e o código CRC **B7DD6A58**.

Comitê de Investimentos

Gerência de Operações e Investimentos

Fevereiro de 2024



Comitê de Investimentos

Objetivo	
Elaborar Propostas Mensais de Investimentos para o Fundo em Repartição (Financeiro), para o Fundo Administrativo e para o Fundo em Capitalização (Previdenciário) do Rioprevidência conforme competência desse órgão consultivo.	
Diretor de Investimentos Suplente	Eucherio Lerner Rodrigues VAGO
Representante da SEFAZ Suplente	Gustavo Tillmann VAGO
Representante da SEPLAG Suplente	Robson Luis Barbosa VAGO

Apresentação

Gerência de Operações e Investimentos



1	Administrativo / Proteção Social dos Militares / Fundos Financeiro
2	Fundo Previdenciário
3	Cenário Macroeconômico

Equipe Técnica	
Gerencia de Operações e Investimentos	Pedro Leal – Gerente
Coordenadoria de Análise e Operações de Mercado	Verusca Helena – Coordenadora Adriana Rodrigues Maria Elena Tavares Marcio Silva
Coordenadoria de Backoffice, Tecnologia e Estudos Econômicos	Anderson Menezes – Coordenador

Demonstrativo das Carteiras

Fundo Administrativo

Proteção Social dos Militares

Fundo Financeiro



Fundo Administrativo

Carteira	Peso (%)	Retorno no Mês (%)		Retorno no Ano (%)		P&L AcumMês (P)	P&L AcumAno (P)	Valor Merc (R\$)
		Fev	CDI	Fev	CDI			
Administrativo	100,00	0,98	0,80	1,96	1,77	2.446.707	6.217.281	254.750.791
Renda Fixa	100,00	0,80		1,77		2.446.707	6.217.281	254.750.791
Renda fixa conforme CVM Art. 7º, III, "a"	51,61	0,80		1,77		1.012.164	3.519.398	131.484.854
BB PREV DI PER F		0,80		1,77		1.012.164	3.519.398	131.484.854
Renda fixa conforme CVM Art. 7º, IV	48,39	1,17		2,16		1.434.543	2.697.883	123.265.936
LETRA FINANCEIRA (Banco Master)		1,17		2,16		1.434.543	2.697.883	123.265.936

Proteção Social dos Militares

Carteira	Peso (%)	Retorno no Mês (%)		Retorno no Ano (%)		P&L AcumMês (P)	P&L AcumAno (P)	Valor Merc (R\$)
		Fev	4,93% + INPC	Fev	4,93% + INPC			
Militar	100,00	0,80	1,22	1,78	2,20	9.019.663	19.428.072	1.094.781.815,71
Renda Fixa	100,00	0,80		1,78		9.019.663	19.428.072	1.094.781.815,71
Renda fixa conforme CVM Art. 7º, III,"a"	100,00	0,80		1,78		9.019.663	19.428.072	1.094.781.815,71
BB PREV DI PER F	100,00	0,80		1,78		9.019.663	19.428.072	1.094.781.815,71

Fundo Financeiro

Carteira	Peso (%)	Retorno no Mês (%)		Retorno no Ano (%)		P&L AcumMês (P)	P&L AcumAno (P)	Valor Merc (R\$)
		Fev	4,64%+ INPC	Fev	4,64% + INPC			
Financeiro	100,00	0,80	1,19	1,78	2,15	50.922.344	107.867.342	8.931.334.167,56
Renda Fixa	100,00	0,80		1,78		50.922.344	107.867.342	8.931.334.167,56
Renda fixa conforme CVM Art. 7º, III, "a"	46,63	0,80		1,76		18.023.860	41.133.895	4.164.926.244,62
BB DI TP FI	40,55	0,80		1,77		17.654.179	30.104.509	3.621.585.617,63
BRADERCO FI REND	5,60	0,00		1,04		0	10.233.282	500.222.638
ITAU INST DI FI	0,48	0,86		1,88		365.881	787.808	42.666.915,91
BB-INSTIT FI RF	0,00	0,86		1,90		3.149	6.876	368.883,69
HSBC FI REF LP	0,00	0,80		1,76		651	1.420	82.189,32
Fundos Renda fixa 100% TP/ETF Art. 7º, I, "b"	53,37	0,79		1,76		32.898.484	66.733.447	4.766.407.922,94
ITAU SOBERANO SIMPLES FIC FI	34,61	0,80		1,77		19.765.908	38.322.094	3.090.845.908,66
FI CAIXA BRASIL TP RF LP	9,44	0,79		1,74		6.577.034	14.018.533	842.817.981,21
SANT DI TP PREM	9,32	0,79		1,76		6.555.542	14.392.820	832.744.033,07
SAFR S RG PR REF	0,39	0,80		1,76		276.881	602.975	34.898.520,37

Demonstrativo das Carteiras

Fundo Previdenciário



Fundo Previdenciário

Carteira	Peso (%)	Retorno no Mês (%)		Retorno no Ano (%)		P&L AcumMês (P)	P&L AcumAno (P)	Valor Merc (R\$)
		Fev	4,97% + INPC	Fev	4,97% + INPC			
Previdenciário	100,00	0,88	1,22	1,85	2,20	28.658.635	65.736.934	3.915.845.408
Renda Fixa	94,29	0,82		1,84		26.336.667	62.173.498	3.692.226.565
Títulos Públicos de emissão do TN (SELIC) Art. 7º, I,"a"	41,60	0,74		2,08		13.009.845	27.147.802	1.629.006.426
Fundos Renda fixa 100% TP/ETF Art. 7º, I,"b"	25,85	0,50		1,38		5.034.800	14.059.761	1.012.166.881
Renda fixa conforme CVM Art. 7º, III,"a"	15,69	0,88		1,93		6.110.947	15.533.711	614.259.361
Ativos de RF de Instituições Financeiras Art. 7º, IV	11,15	1,02		2,95		3.465.565	5.693.155	436.793.897
Renda Variável	5,71	1,48		1,64		2.321.968	3.563.436	223.618.843
Fundo de Ações CVM Art. 8º, I	5,71	1,48		1,64		2.321.968	3.563.436	223.618.843

Detalhamento Renda Fixa - Art. 7, I, "a"

Carteira	Peso (%)	Retorno no Mês (%)		Retorno no Ano (%)		P&L AcumMês (P)	P&L AcumAno (P)	Valor Merc (R\$)
		Fev	4,97% + INPC	Fev	4,97% + INPC			
Renda Fixa	94,29	0,82		1,84		26.336.667	62.173.498	3.692.226.565
Títulos Públicos de emissão do TN (SELIC) Art. 7º, I, "a"	41,60	0,74		2,08		13.009.845	27.147.802	1.629.006.426
NTNB_2045_5790	2,82	1,01		2,12		1.107.086	2.290.377	110.568.719
NTNB_2050_5714	2,82	0,93		2,03		1.112.185	2.320.659	110.434.673
NTNB_2045_5801	2,82	1,01		2,12		1.106.377	2.289.152	110.428.330
NTNB_2040_5625	2,82	0,92		2,01		1.104.868	2.304.956	110.405.284
NTNB_2035_5704	2,82	1,01		2,10		1.097.617	2.270.457	110.277.158
NTNB_2050_5750	2,81	0,93		2,03		1.109.829	2.315.987	109.901.658
NTNB_2035_5759	2,80	1,01		2,11		1.097.246	2.269.958	109.832.838
NTNB_2040_5780	2,77	0,93		2,03		1.099.814	2.295.449	108.664.688
NTNB_2030_5595	2,77	0,96		2,01		1.126.168	2.258.326	108.376.192
NTNB_2050_5868	2,76	0,94		2,05		1.102.218	2.300.988	108.227.451
NTNB_2050_5884	2,76	0,94		2,05		1.100.771	2.298.161	107.905.655
NTNB_2030_5711	2,75	0,93		2,02		1.085.048	2.264.469	107.731.754
NTNB_2060_6088	2,68	0,95		2,08		1.087.538	2.272.007	105.135.606
NTNB_2055_5801	1,70	1,01		2,12		667.220	1.380.483	66.591.966
NTNB_2055_5724	1,15	1,01		2,11		447.101	924.867	44.861.481
NTNB_2055_5439	0,24	0,99		2,06		91.181	188.486	9.338.070
NTNB_2060_5500	1,12	0,65		-1,53		-1.228.527	-2.510.805	43.925.937
NTNB_2060_5909	1,12	0,65		-2,04		-1.228.527	-2.510.806	43.925.937
NTNB_2060_5909	0,06	-2,96		-2,96		-75.369	-75.369	2.473.030

Detalhamento Renda Fixa - Art. 7, I, "b", Art. 7, I, "b" e Art.7, IV

Carteira	Peso (%)	Retorno no Mês (%)		Retorno no Ano (%)		P&L AcumMês (P)	P&L AcumAno (P)	Valor Merc (R\$)
		Fev	4,97% + INPC	Fev	4,97% + INPC			
Renda Fixa	94,29	0,82		1,84		26.336.667	59.011.498	3.692.226.565
Títulos Públicos de emissão do TN (SELIC) Art. 7º, I,"a"	41,60	0,74		2,08		13.009.845	27.147.802	1.629.006.426
Fundos Renda fixa 100% TP/ETF Art. 7º, I,"b"	25,85	0,50		1,38		5.034.800	14.059.761	1.012.166.881
FI CAIXA BRZ TP	14,18	0,79		1,74		2.442.120	5.201.483	555.368.109
CAIXA 24 IV TP	4,77	0,73		1,85		1.386.246	3.473.394	186.716.813
CAIXA GEST ESTR	2,79	0,55		1,21		602.398	1.309.099	109.190.438
SANTANDER TOP RF	1,81	0,57		1,22		423.410	925.659	70.931.409
BTG TES SEL FI D	1,07	0,79		1,75		328.481	722.339	41.928.741
FI CX 24 VI TP	0,96	-2,08		-1,00		-794.450	-377.299	37.400.827
BB PREV 20 734 9	0,20	0,73		1,84		57.705	144.935	7.817.961
BB RF TP VI	0,07	0,73		1,84		20.543	51.610	2.786.081
SAFRA IMA INST F	0,00	0,48		-0,10		124	-98.129	26.058
SANT DI TP PREM	0,00	0,79		1,76		3	8	443
Renda fixa conforme CVM Art. 7º, III,"a"	15,69	0,88		1,93		6.110.947	15.533.711	614.259.361
ITAU INST DI FI	9,67	0,86		1,88		2.749.295	8.138.885	378.544.229
BRADESCO FI REND	6,02	0,90		1,99		3.361.652	7.394.827	235.715.132
Ativos de RF de Instituições Financeiras Art. 7º, IV	11,15	1,02		2,95		3.465.565	5.693.155	436.793.897
LETRA FINANCEIRA IPCA + 7,8%	5,91	0,65		0,65		3.361.652	3.361.652	231.494.493
LETRA FINANCEIRA IPCA + 8%	5,24	1,02		2,16		2.749.295	4.976.885	205.299.404

Detalhamento Investimento em Renda Variável

Carteira	Peso (%)	Retorno no Mês (%)		Retorno no Ano (%)		P&L AcumMês (P)	P&L AcumAno (P)	Valor Merc (R\$)
		Fev	4,97% + INPC	Fev	4,97% + INPC			
Renda Variável	5,71	1,48		1,64		2.321.968	3.563.436	223.618.843
Fundo de Ações CVM Art. 8º, I	5,71	1,48		1,64		2.321.968	3.563.436	223.618.843
TORK ONLY INST F	3,09	0,96		0,96		1.155.559	1.155.559	121.155.571
OCCAM FIC FIA	2,62	1,15		2,41		1.165.109	2.408.442	102.408.453
BTG PACTUAL ABS	0,00	2,43		-1,02		1.300	-565	54.819

Fundo Previdenciário

Carteira	Peso (%)	Taxa Adm.	Dsv pd	Risco Dnside	Var
Previdenciário	100,00	0,24	1,89	1,42	-0,08
Renda Fixa	94,29	0,09	1,81	1,40	-0,01
Títulos Públicos de emissão do TN (SELIC) Art. 7º, I,"a"	41,60	0,00	3,91	2,76	0,00
Fundos Renda fixa 100% TP/ETF Art. 7º, I,"b"	25,85	0,18	1,05	0,78	-0,06
Renda fixa conforme CVM Art. 7º, III,"a"	15,69	0,20	0,19	0,17	0,04
Ativos de RF de Instituições Financeiras Art. 7º, IV	11,15		1,83		0,00
Renda Variável	5,71	2,00	18,77	13,67	-1,98
Fundo de Ações CVM Art. 8º, I	5,71	2,00	17,10	11,79	-1,75

Detalhamento Renda Fixa - Art. 7, I, "a"

Carteira	Peso (%)	Taxa Adm.	Dsv pd	Risco Dnside	Var
Renda Fixa	94,29	0,09	1,81	1,40	-0,01
Títulos Públicos de emissão do TN (SELIC) Art. 7º, I, "a"	41,60	0,00	3,91	2,76	0,00
NTNB_2045_5790	2,82	0,00	3,95	2,81	0,00
NTNB_2050_5714	2,82	0,00	5,56	3,92	0,00
NTNB_2045_5801	2,82	0,00	3,97	2,83	0,00
NTNB_2040_5625	2,82	0,00	5,55	3,92	0,00
NTNB_2035_5704	2,82	0,00	3,96	2,82	0,00
NTNB_2050_5750	2,81	0,00	5,58	3,94	0,00
NTNB_2035_5759	2,80	0,00	3,97	2,83	0,00
NTNB_2040_5780	2,77	0,00	5,64	3,98	0,00
NTNB_2030_5595	2,77	0,00	5,66	3,99	0,00
NTNB_2050_5868	2,76	0,00	5,67	4,00	0,00
NTNB_2050_5884	2,76	0,00	5,68	4,01	0,00
NTNB_2030_5711	2,75	0,00	5,74	4,05	0,00
NTNB_2060_6088	2,68	0,00	5,83	4,11	0,00
NTNB_2055_5801	1,70	0,00	3,94	2,80	0,00
NTNB_2055_5724	1,15	0,00	3,90	2,78	0,00
NTNB_2055_5439	0,24	0,00	3,75	2,67	0,00
NTNB_2060_5500	1,12	0,00	5,67	4,12	0,00
NTNB_2060_5909	1,12	0,00	5,64	4,11	0,00
NTNB_2060_5909	0,06	0,00	3,97	3,94	0,00

Detalhamento Renda Fixa - Art.7, III, “a” , Art. 7, I, “b” e Art.7, IV

Carteira	Peso (%)	Taxa Adm.	Dsv pd	Risco Dnside	Var
Renda Fixa	94,29	0,09	1,81	1,40	-0,01
Fundos Renda fixa 100% TP/ETF Art. 7º, I, "b"	25,85	0,18	1,05	0,78	-0,06
FI CAIXA BRZ TP	14,18	0,18	0,19	0,16	0,03
CAIXA 24 IV TP	4,77	0,15	1,05	0,72	-0,07
CAIXA GEST ESTR	2,79	0,20	1,32	0,92	-0,10
SANTANDER TOP RF	1,81	0,90	1,76	1,29	-0,14
BTG TES SEL FI D	1,07	0,20	0,17	0,16	0,04
FI CX 24 VI TP	0,96	0,20	2,96	2,84	-0,07
BB PREV 20 734 9	0,20	0,20	1,05	0,72	-0,07
BB RF TP VI	0,07	0,20	1,05	0,72	-0,07
SAFRA IMA INST F	0,00	0,20	4,14	3,01	-0,37
SANT DI TP PREM	0,00	0,15	0,17	0,16	0,04
Renda fixa conforme CVM Art. 7º, III, "a"	15,69	0,20	0,19	0,17	0,04
ITAU INST DI FI	9,67	0,00	0,20	0,18	0,02
BRADERCO FI REND	6,02	0,00	0,19	0,17	0,04
Ativos de RF de Instituições Financeiras Art. 7º, IV	11,15	0,00	1,83		0,00
LETRA FINANCEIRA (Banco Planner)	5,91	0,00	0,03		0,00
LETRA FINANCEIRA (Banco Master)	5,24	0,00	0,15		0,00

Detalhamento Investimento em Renda Variável

Carteira	Peso (%)	Taxa Adm.	Dsv pd	Risco Dnside	Var
Renda Variável	5,71	2,00	18,77	13,67	-1,98
Fundo de Ações CVM Art. 8º, I	5,71	2,00	17,10	11,79	-1,75
TORK ONLY INST F	3,09	2,00	18,24	11,87	-1,32
OCCAM FIC FIA	2,62	2,00	13,14	9,18	-1,11
BTG PACTUAL ABS	0,00		16,95	11,74	-1,69

OBRIGADO!



Cenário Macro – Fevereiro 2024

Gerência de Operações e Investimentos



O **Painel Macroeconomia** é a consolidação de material reunido pela Área de Investimentos de várias fontes e publicações oficiais e privadas, com atualização mensal. Possui finalidade meramente informativa, fazendo com que os membros da Gerência estejam a par dos fatores que influenciam os ativos da carteira para que haja subsídio às decisões de aplicação dos recursos do Rioprevidência.

IPCA Total e Grupos contribuintes (em %, A/A)

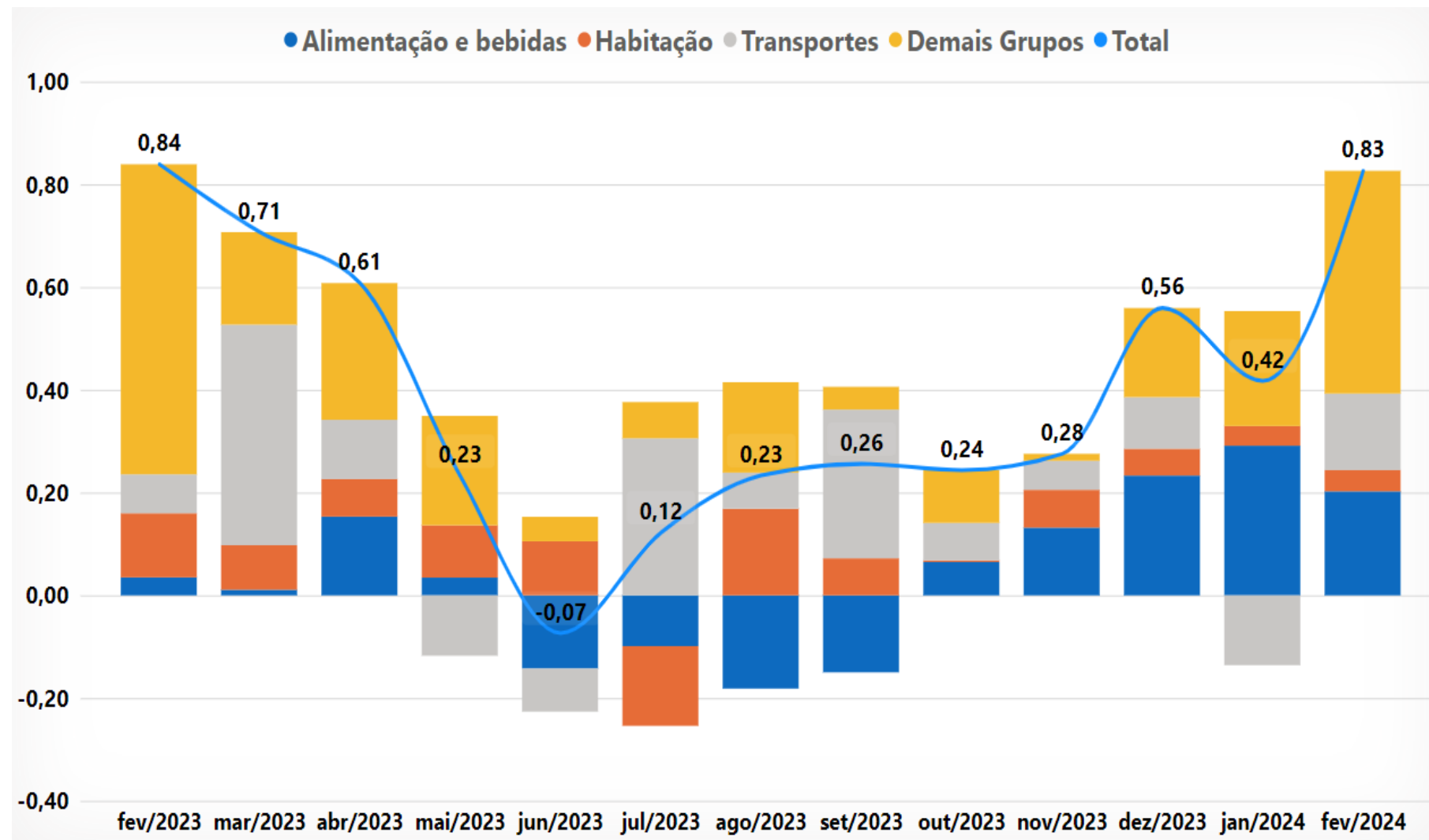
Inflação

O IPCA registrou inflação de **0,83% em fevereiro**, acelerando em relação a janeiro (0,42%), e fica acima da expectativa que era de **0,78%**.

As maiores contribuições vieram:

O maior contribuinte foi o grupo de **educação (3,87%)**, que contribuiu com **0,29 pp**.

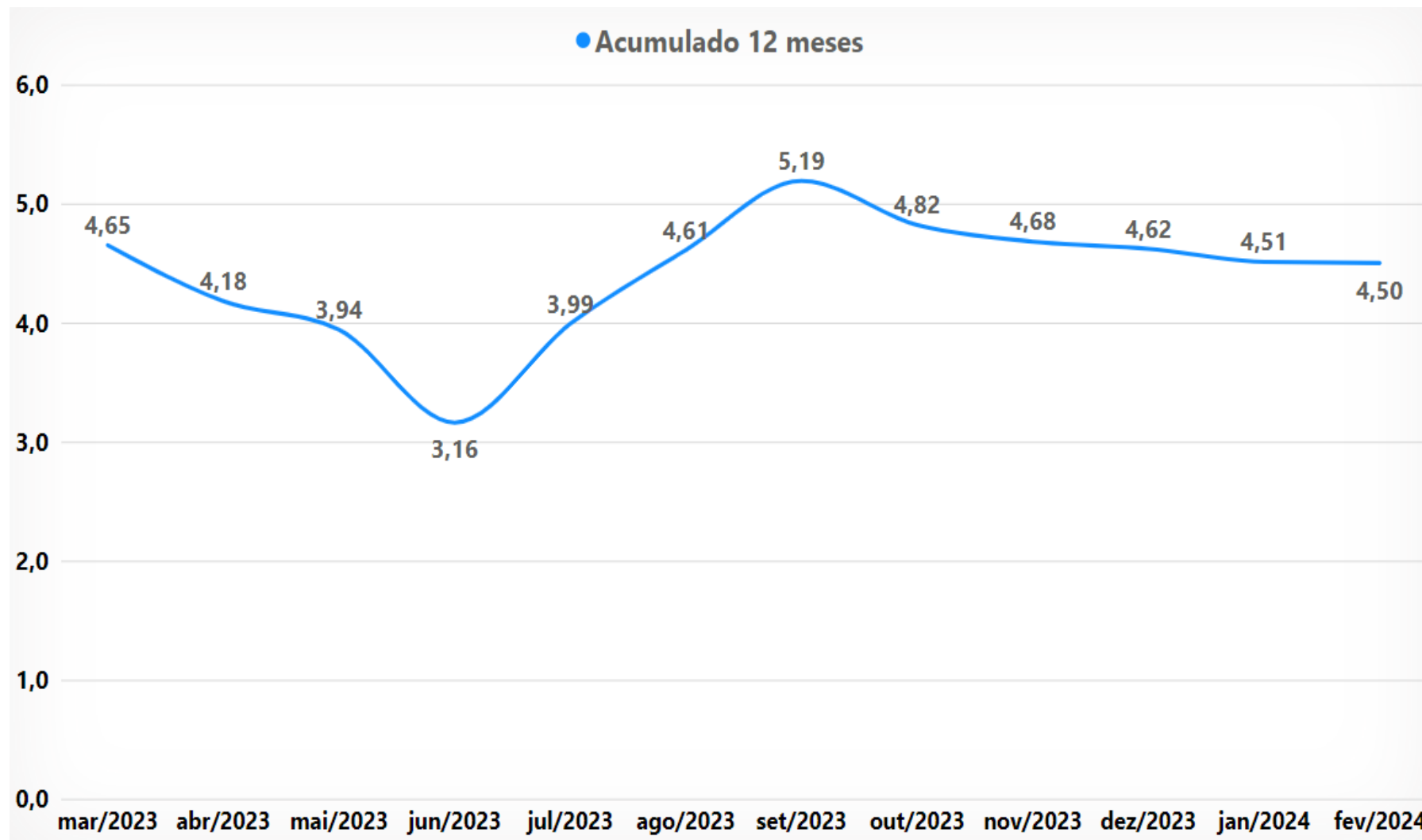
Único grupo com a taxa negativa foi o de **vesturário (-1,54%)** contribuindo negativamente com **-0,02 pp**.



IPCA Acumulado em 12 meses (em %, A/A)

Detalhamento da Inflação

Em fevereiro, a taxa acumulada em 12 meses desacelerou pelo quinto mês consecutivo, alcançando **4,5%**, o que representa exatamente o teto da meta de inflação estipulada pelo Banco Central para 2024, que é de **3%**, com uma **tolerância até 4,5%**.



Taxa de Desemprego (em %, média móvel de 3 meses) e Saldo

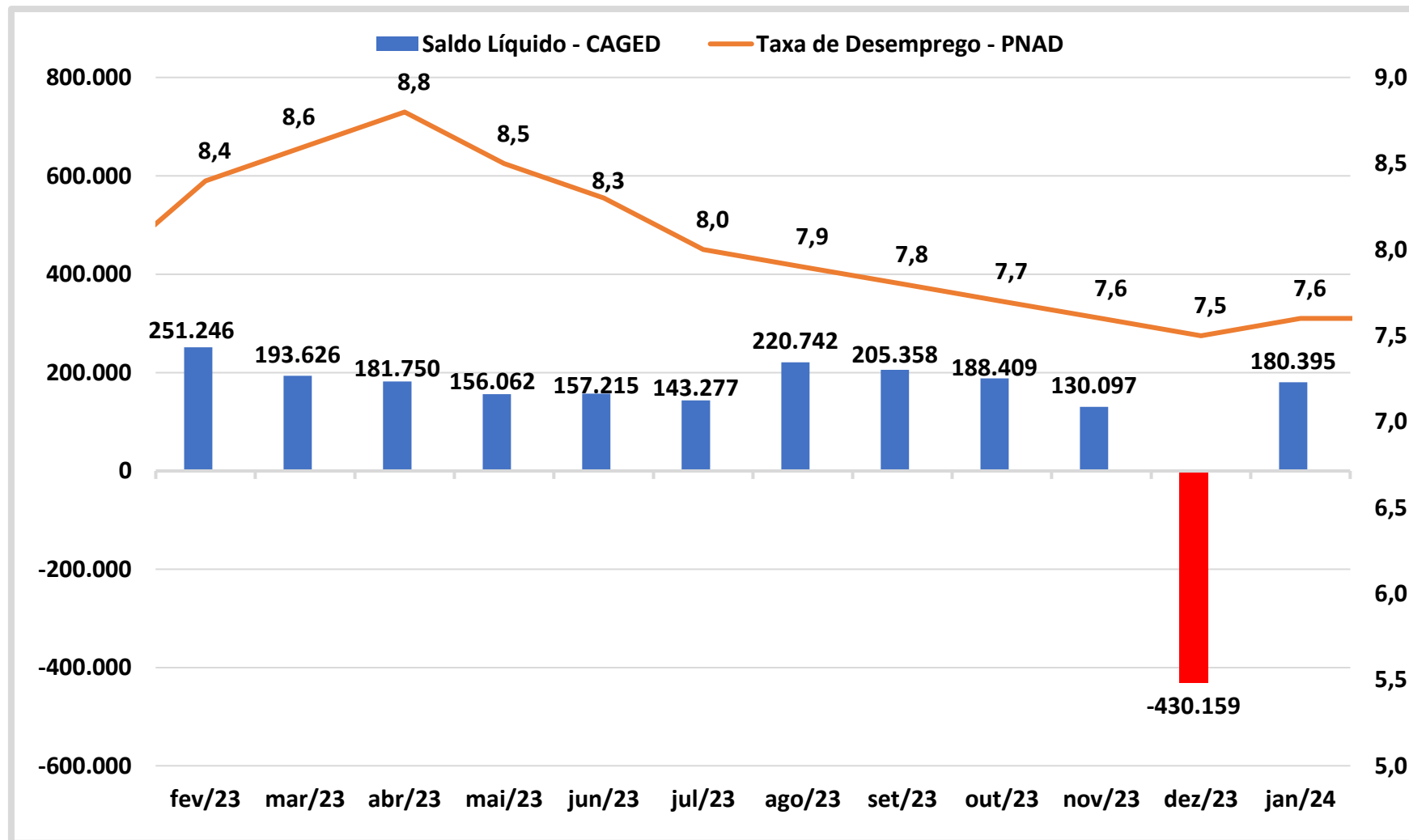
Mercado de Trabalho

A taxa de desemprego subiu para **7,6% em janeiro**.
No mesmo trimestre em 2023 a taxa ficou em **8,4%**, ou seja, **0,7 p.p acima**.

No mês de janeiro como pode ser observado no gráfico houve **180.395 empregos formais gerados**.

Sector de serviços é quem lidera com a maior geração, **alcançando 80.587 empregos**.

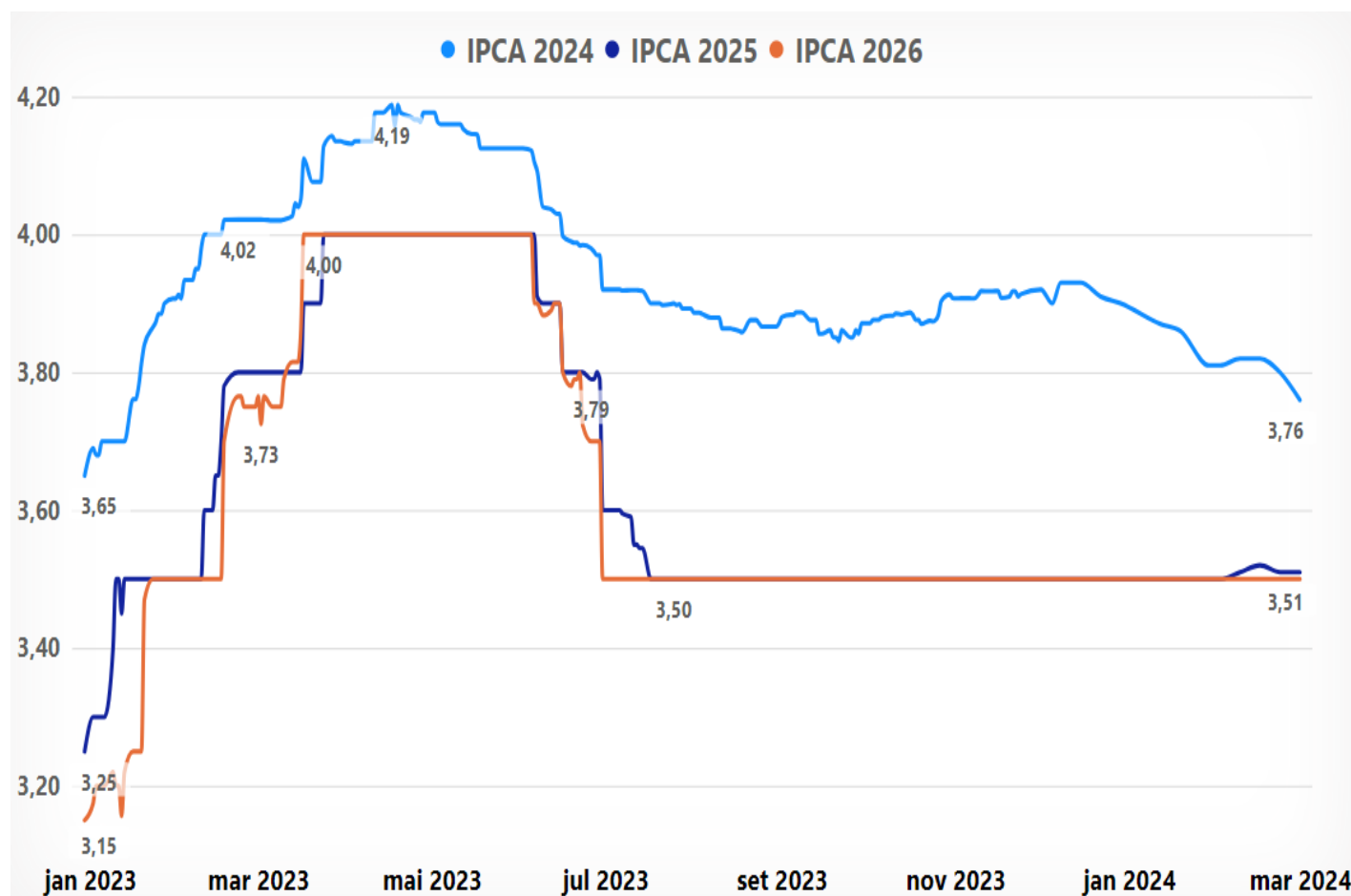
Único setor que possuiu uma redução foi o **de comércio com -38.212 empregos**.





- **As expectativas de inflação e crescimento se mantiveram.** As expectativas para o IPCA de 2024 continuam dentro do intervalo de tolerância da meta. Em relação à Selic, deve continuar seguindo no seu ciclo de corte de juros.
- Em quatro semanas, a expectativa para o **IPCA** de:
 - 2024 permaneceu em **3,81%**
 - 2025 permaneceu em **3,50%**
 - 2026 permaneceu em **3,50%**
- Em quatro semanas, a expectativa para o **PIB** de:
 - 2024 foi para **1,60%** (-0,4 bps)
 - 2025 foi para **2,00%** (+0,5 bps)
 - 2026 foi para **3,50%** (+1,5 bps)
- Em quatro semanas, a expectativa para a **Selic** de:
 - 2024 permaneceu em **9,00%**
 - 2025 permaneceu em **8,50%**
 - 2026 permaneceu em **8,50%**

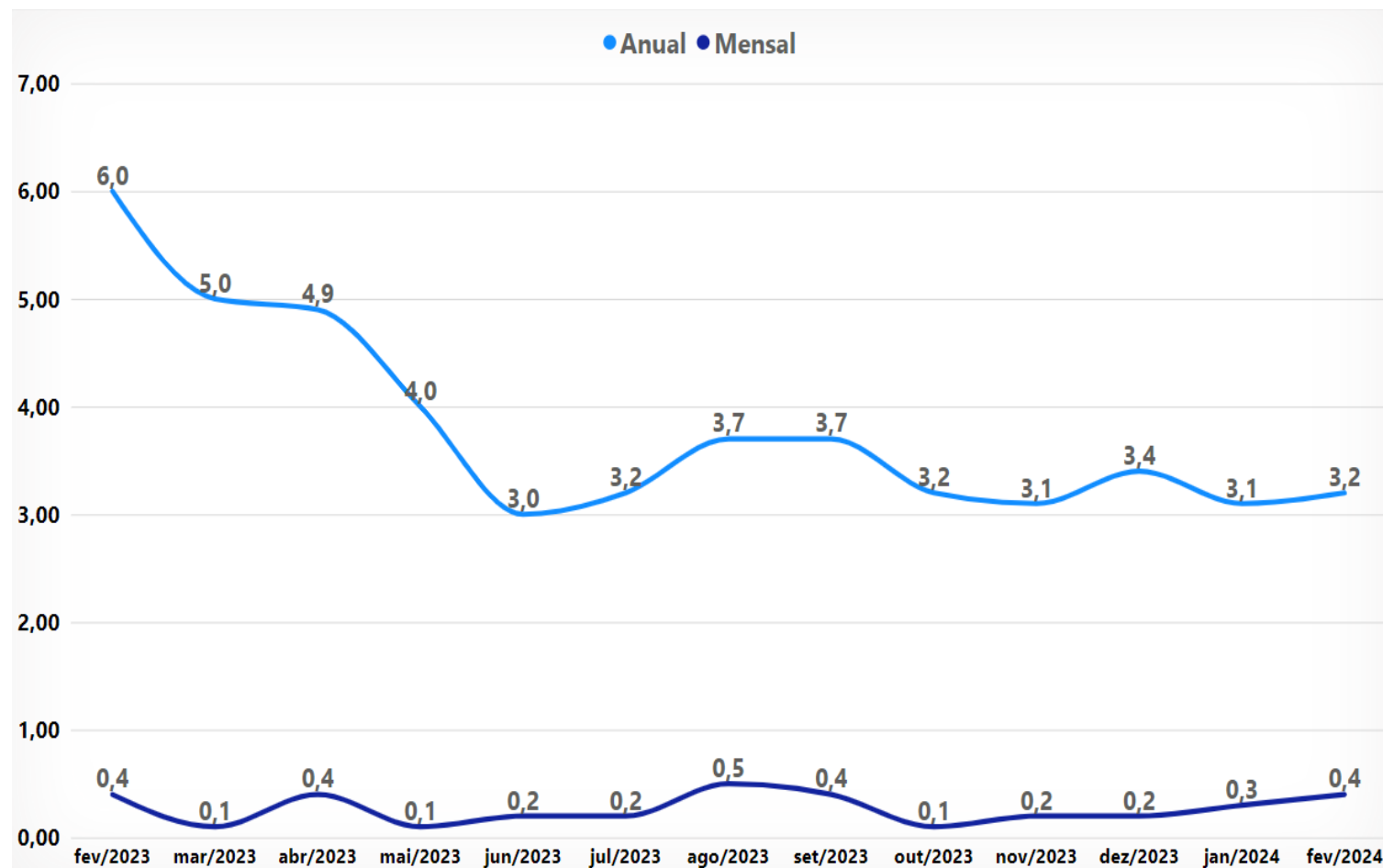
Expectativa para o IPCA (em %, A/A)





- O CPI (Índice de Preços ao Consumidor) de fevereiro dos Estados Unidos teve resultado de **0,4%**, Acelerando em relação à Janeiro (0,04%).
- Resultado acima do esperado pelo mercado que era de **0,03%**

Índice de Preços ao Consumidor (em %)



OBRIGADO



Propostas Alocativas

Gerência de Operações e Investimentos

Fevereiro de 2024



Proposta Mensal de Investimentos

FUNDOS ADMINISTRATIVO, FINANCEIRO e SPSM- Alocação Tática

- Alocação apenas em fundos referenciados DI (art. 7 III a) ou 100% Títulos Públicos (art. 7 I b) ou Títulos Públicos (art. 7 I a).
- Analisar novos fundos de Renda Fixa, para melhor equalização da carteira.

Validade: até a próxima reunião do Comitê, em que seja tratado proposta alocativa.

Proposta Mensal de Investimentos

FUNDO PREVIDENCIÁRIO - Alocação Estratégica

- . Alocação em novos fundos de Renda Variável, para otimizar a rentabilidade da carteira.
- . Análise de novos instrumentos vinculados ao CDI e IPCA.

Validade: até a próxima reunião do Comitê, em que seja tratado proposta alocativa.

OBRIGADO!

