

RELATÓRIO DE SEGREGAÇÃO

PLANO PREVIDENCIÁRIO

Coordenadoria de Atuária

Dezembro de 2023

02/02/2024



GOVERNO DO ESTADO
RIO DE JANEIRO
SEM TEMPO A PERDER



Governo do Estado do Rio de Janeiro
Secretaria de Estado de Fazenda
Fundo Único de Previdência Social do Estado do Rio de Janeiro

Introdução

A lei 6.338/2012, de 06/11/2012, dispõe sobre a segregação de massa no Rioprevidência, Regime Próprio de Previdência Social dos Servidores Públicos do Estado do Rio de Janeiro. A referida lei cria dois Fundos, sendo o primeiro o Fundo Financeiro que é constituído por servidores ativos, inativos e pensionistas que ingressaram no Estado até o dia 03/09/2013; os servidores militares e seus dependentes; e os servidores que tomaram posse em cargo público no Estado a partir do dia 04/09/2013, mas ingressaram no serviço público antes desta data sem interrupção, além de seus dependentes. O segundo Fundo, chamado de Previdenciário, é constituído pelos servidores civis que ingressaram no serviço público municipal, estadual ou federal a partir de 04/09/2013 e não tinham vínculo com serviço público anterior, ou tinham vínculo, mas com interrupção.

Esse relatório se propõe a apresentar um retrato da base de dados do Plano Previdenciário entre os meses de dezembro/2022 e janeiro/2023 e da evolução financeira do Fundo.



Governo do Estado do Rio de Janeiro
Secretaria de Estado de Fazenda
Fundo Único de Previdência Social do Estado do Rio de Janeiro

Objetivo

- O objetivo principal é buscar fonte de informações para fins de auditoria de cadastro e financeiro, além de filtrar grupos para efetuar um censo previdenciário;
- Acompanhar a evolução das contribuições dos servidores efetivos e patronais do Estado do Rio de Janeiro ao Plano Previdenciário;
- Criar uma evolução histórica das informações que servirá de parâmetro para planejamentos estratégicos futuros;
- Apresentar as estatísticas atualizadas desses dados.



Evolução do Plano Previdenciário

O Gráfico 1 mostra a evolução das contribuições previdenciárias de dezembro de 2022 até o mês de dezembro de 2023. Os dados apresentados nesse gráfico não consideram o valor das contribuições referentes ao décimo terceiro salário. Durante os meses podem ocorrer retificações de contribuições com competência de meses anteriores. A série 1 diz respeito ao servidor; enquanto a série 2, patronal.

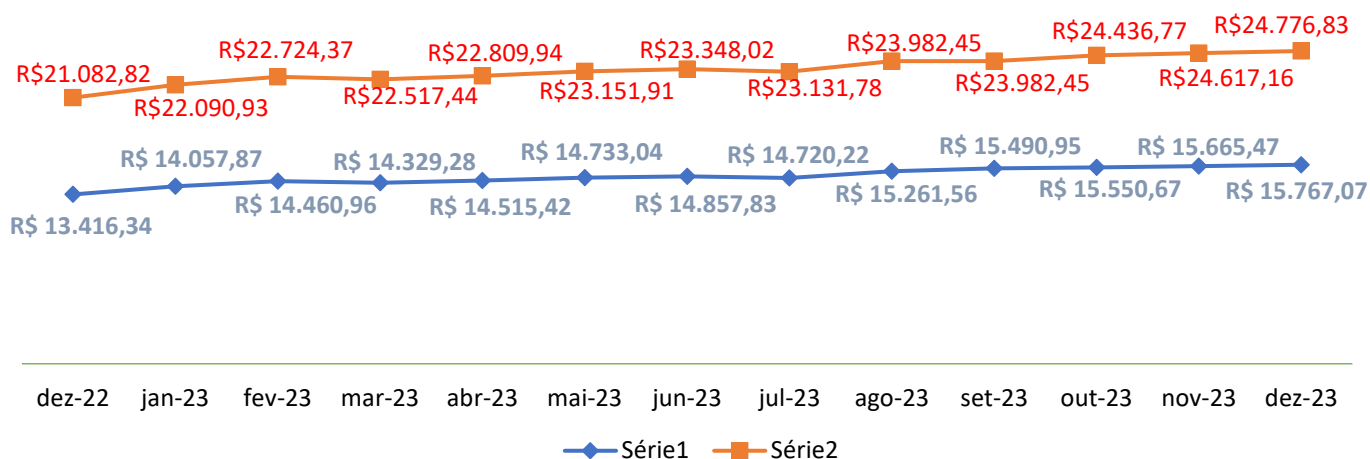


Gráfico 1: Evolução das Contribuições Previdenciárias (Patronal e Servidor) (R\$ mil)

Fonte: Base de Dados do SIGRH-RJ

O valor de contribuições em dezembro de 2023 foi de R\$ 40.543.899,74 (R\$ 15.767.072,12 de servidores e R\$ 24.776.827,62 de contribuições patronais). O total de contribuições no Plano Previdenciário, considerando os valores de décimo terceiro dos anos anteriores, é de R\$ 2.768.819.844,35; sendo R\$ 1.037.270.937,24 de servidores e R\$ 1.731.548.907,12 de contribuições patronais.



Governo do Estado do Rio de Janeiro
Secretaria de Estado de Fazenda
Fundo Único de Previdência Social do Estado do Rio de Janeiro

O Gráfico 2 demonstra a evolução mensal da quantidade de servidores efetivos. Em dezembro de 2023 foram 23.451 vínculos de servidores participando do fundo. Há um acréscimo de 1,40% em comparação ao mês anterior. Com relação ao mesmo mês do ano anterior, o aumento foi de 9,67%. Em relação ao início da segregação (Setembro/2013) temos um acréscimo de 9.630,71% quando existiam apenas 241 servidores no fundo.

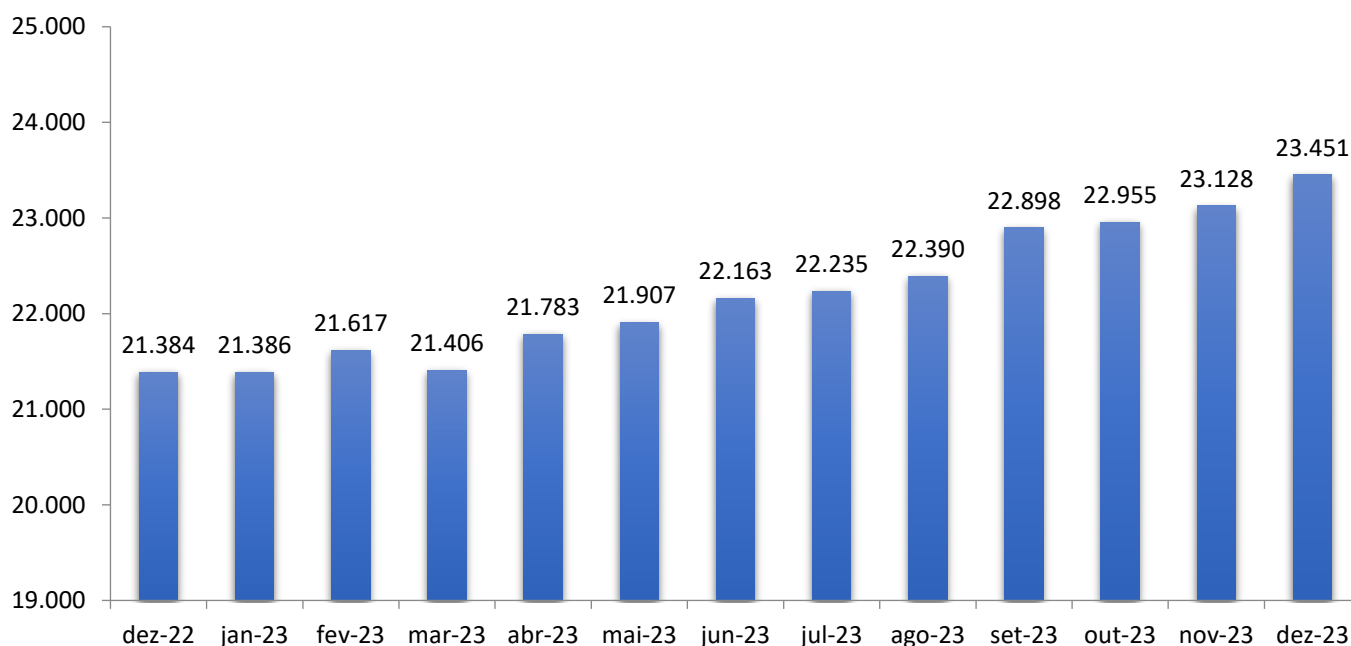


Gráfico 2: Evolução Mensal dos Servidores no Plano Previdenciário

Fonte: SIGRH-RJ e DIPR



Participação no Plano Previdenciário

O gráfico 3 apresenta a quantidade de vínculos de servidores pertencentes ao plano por cada órgão. Vale ressaltar a grande representatividade da Secretaria de Estado de Educação do Rio de Janeiro (SEEDUC) com 11.224 servidores, o que corresponde a 47,86% do total de servidores.

A Universidade do Estado do Rio de Janeiro (UERJ) possui 3.814 servidores no plano (16,26% do total). A Secretaria de Estado de Polícia Civil (SEPOL) contém 9,33% dos participantes (2.188 servidores) nesse mês.

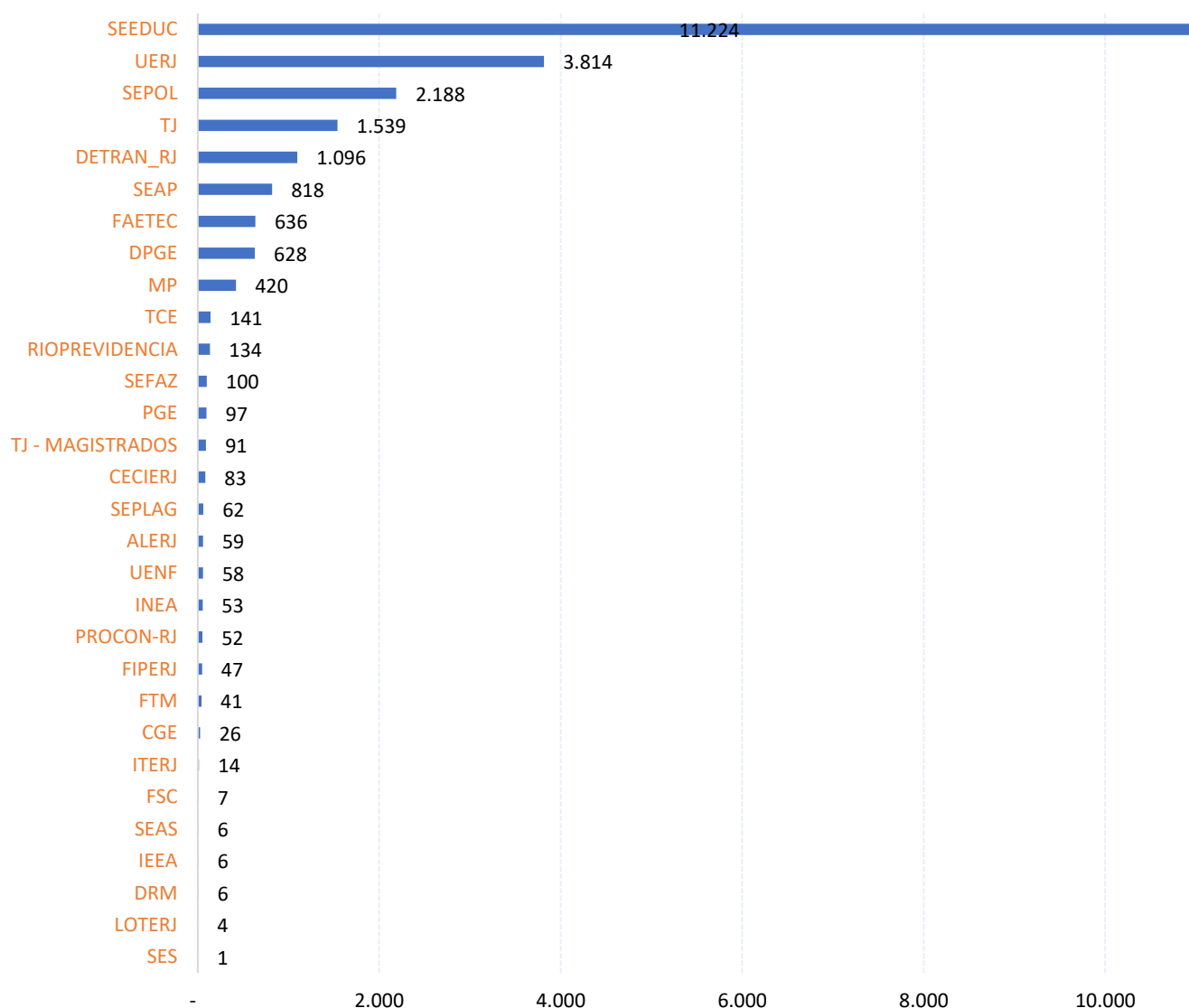


Gráfico 3: Quantidade de Vínculos de Servidores por Órgão em dezembro de 2023

Fonte: Base de Dados do SIGRH-RJ



Governo do Estado do Rio de Janeiro
Secretaria de Estado de Fazenda
Fundo Único de Previdência Social do Estado do Rio de Janeiro

O Gráfico 4 apresenta a contribuição financeira no plano previdenciário de cada órgão no mês de dezembro de 2023. O órgão de maior contribuição é a Secretaria de Estado de Educação do Rio de Janeiro (SEEDUC) com R\$ 4.937.728,65; UERJ com R\$ 3.225.724,27 seguido pela Polícia Civil do Estado do Rio de Janeiro (SEPOL) com R\$ 2.297.487,21.

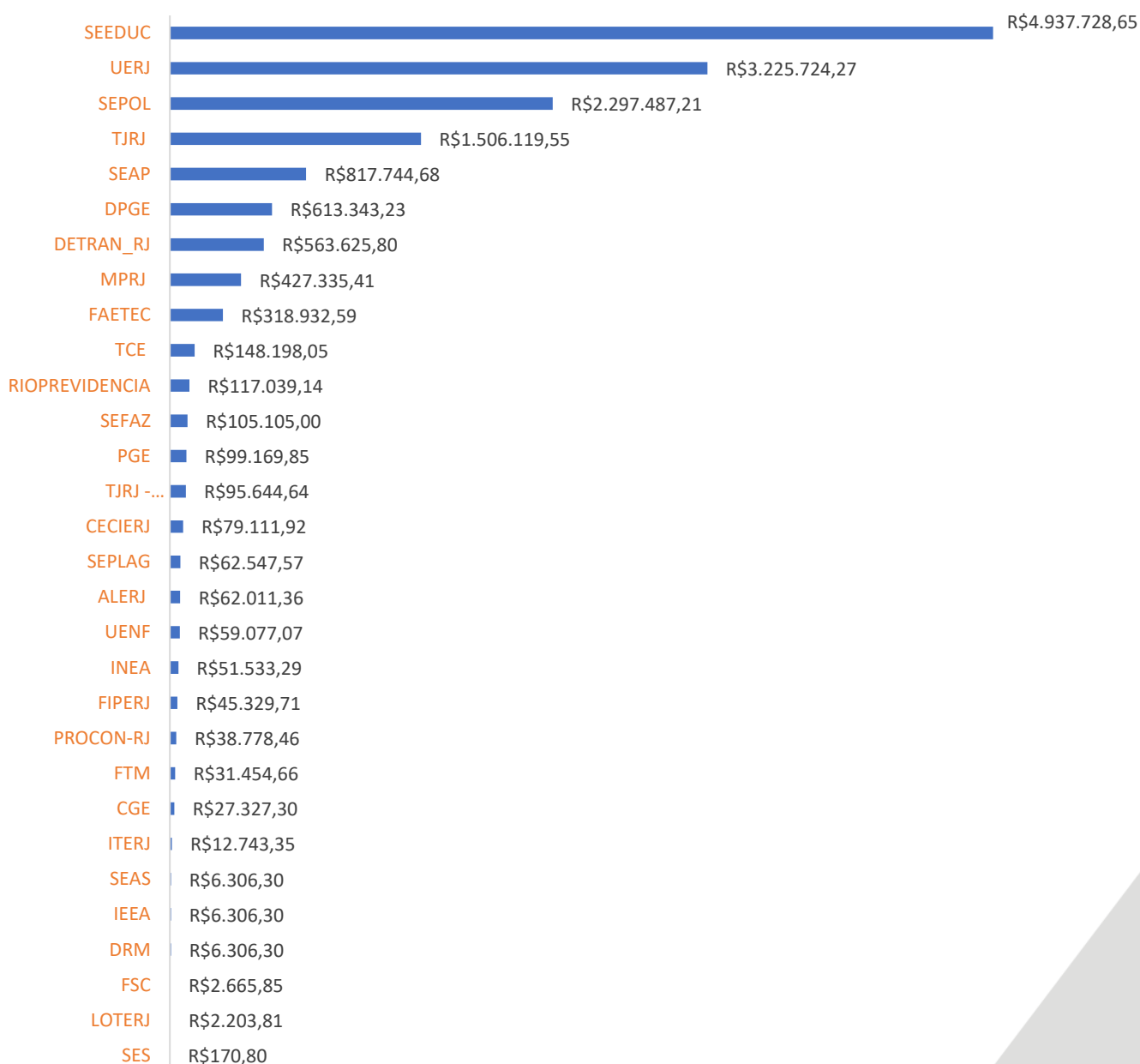


Gráfico 4: Valor de contribuições dos servidores por órgão em dezembro de 2023

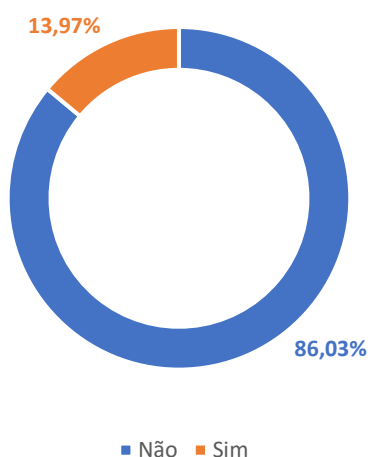
Fonte: Base de Dados do SIGRH-RJ



Governo do Estado do Rio de Janeiro
Secretaria de Estado de Fazenda
Fundo Único de Previdência Social do Estado do Rio de Janeiro

O Gráfico 5 representa a participação dos servidores com posse posterior a 04/09/2013 ao RJPREV, Regime de Previdência Complementar do Estado do Rio de Janeiro segundo a Lei 6.243/2012. O fundo tem caráter facultativo e em dezembro de 2023 contava com a participação de 13,97% dos servidores vinculados ao Plano Previdenciário.

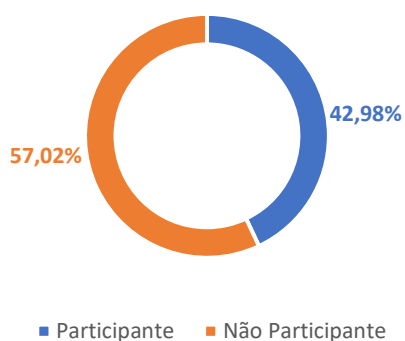
Gráfico 5 : Participação ao RJPREV em Dezembro de 2023



Fonte: Base de Dados do SIGRH-RJ

O Gráfico 6 representa a participação no RJPREV dos vínculos de servidores que tem remuneração superior ao limite máximo de contribuição do INSS (Instituto Nacional de Seguridade Social), que em dezembro de 2023 é de **R\$ 7.507,49**. Tem-se um total de 23.451 participantes do plano; sendo que 3.275 optaram pelo plano (13,97%). 5.856 servidores recebem acima do Teto (24,97% do total de servidores).

Gráfico 6: Participação para o RJPREV em Dezembro de 2023 dos servidores com vencimento maiou ou igual ao teto do INSS



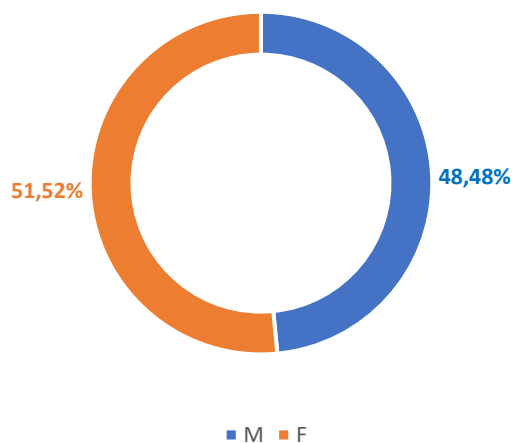
Fonte: Base de Dados do SIGRH-RJ



Governo do Estado do Rio de Janeiro
Secretaria de Estado de Fazenda
Fundo Único de Previdência Social do Estado do Rio de Janeiro

Realizou-se uma análise do perfil dos servidores do Poder Executivo em relação ao sexo e à faixa de idade. O plano está bem distribuído, sendo que 51,52% (10.923) são do sexo feminino e 48,48% (10.278) do masculino.

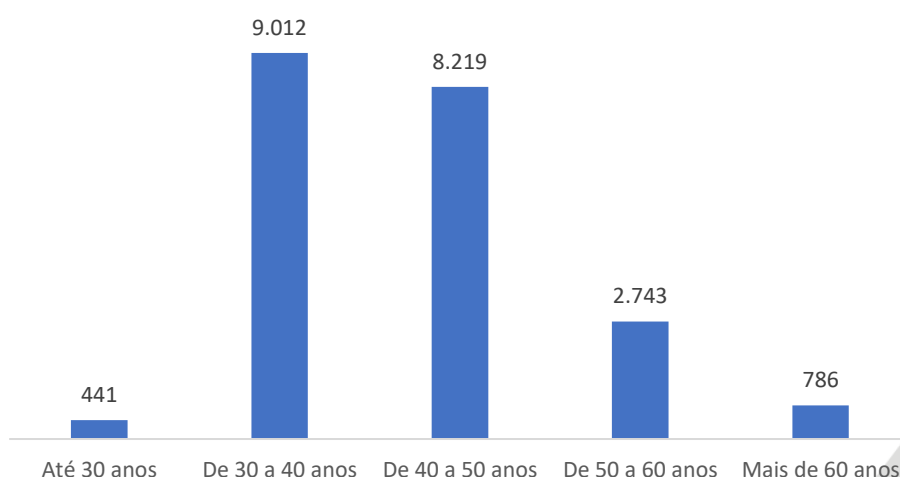
Gráfico 7 : Gênero dos Servidores



Fonte: Base de Dados do SIGRH-RJ

Em relação à faixa etária do Poder Executivo, existe uma concentração de adultos jovens com menos de 40 anos (44,59%).

Gráfico 8 : Faixa de Idade dos Servidores



Fonte: Base de Dados do SIGRH-RJ

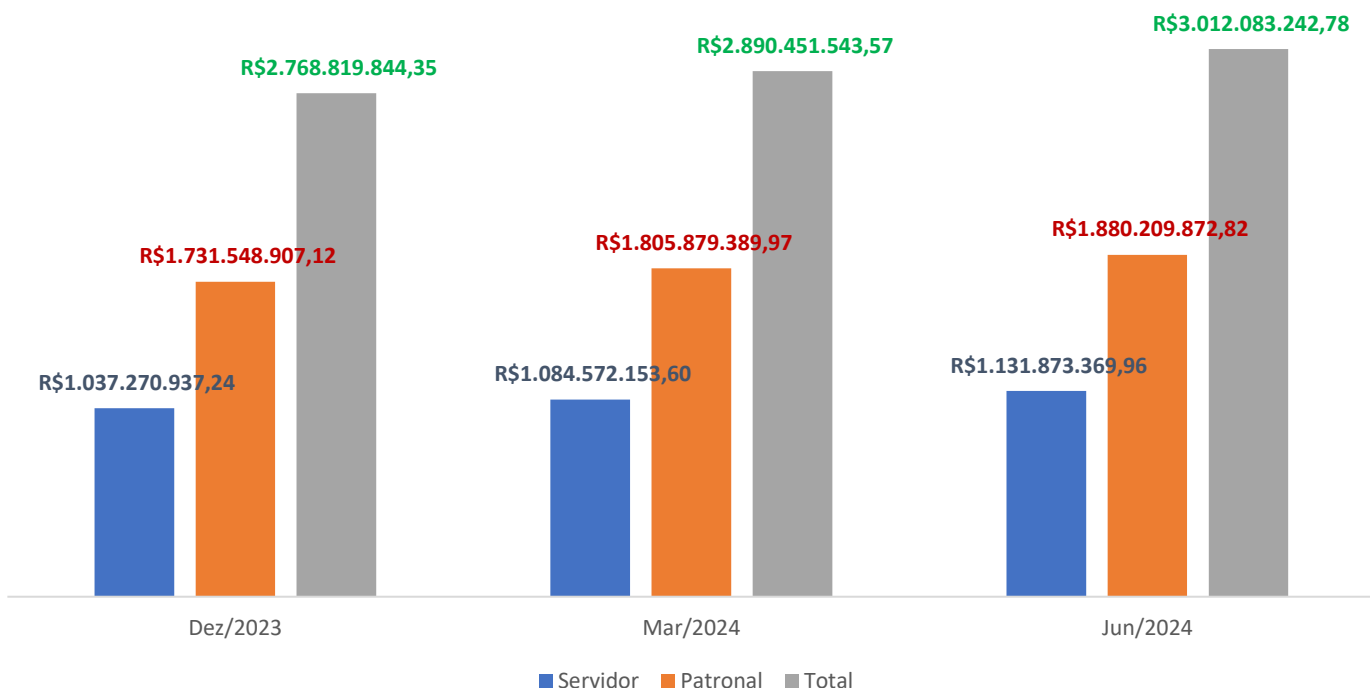


Governo do Estado do Rio de Janeiro
Secretaria de Estado de Fazenda
Fundo Único de Previdência Social do Estado do Rio de Janeiro

O valor de contribuições em dezembro de 2023 foi de R\$ 40.543.899,74 (R\$ 15.767.072,12 de servidores e R\$ 24.776.827,62 de contribuições patronais). O total de contribuições no Plano Previdenciário, considerando os valores de décimo terceiro dos anos anteriores, é de R\$ 2.768.819.844,35; sendo R\$ 1.037.270.937,24 de servidores e R\$ 1.731.548.907,12 de contribuições patronais..

No Gráfico 9, temos os valores consolidados até dezembro de 2023 e os valores de previsão para Mar/2024 e Jun/2024.

Gráfico 9: Projeções Financeiras das Contribuições



Fonte: Base de Dados do SIGRH-RJ

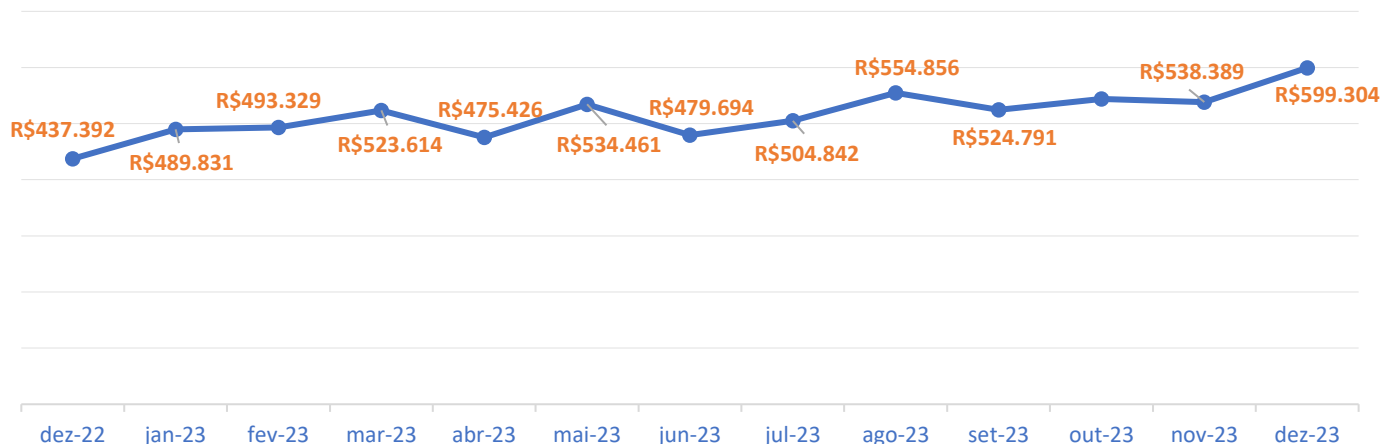


Governo do Estado do Rio de Janeiro
Secretaria de Estado de Fazenda
Fundo Único de Previdência Social do Estado do Rio de Janeiro

Pensões e Aposentadorias

No plano previdenciário, segundo pesquisa realizada no mês de dezembro de 2023 junto à Secretaria de Estado de Planejamento e Gestão do Rio de Janeiro (SEPLAG-RJ), 121 vínculos de pensões por morte foram requeridos e estão sendo pagas a 184 vínculos de pensionistas (existem pensionistas que dividem uma mesma pensão).

Gráfico 10: Evolução dos valores pagos a pensões no Plano Previdenciário



Fonte: Base de Dados do SIGRH-RJ

Conforme gráfico a seguir, o total de pagamentos acumulados até dezembro de 2023 foi de R\$22.466,539,37.

Gráfico 11: Evolução Acumulada dos Valores Pago a Pensões no Plano Previdenciário



Fonte: Base de Dados do SIGRH-RJ



Govorno do Estado do Rio de Janeiro
Secretaria de Estado de Fazenda
Fundo Único de Previdência Social do Estado do Rio de Janeiro

Os pensionistas e instituidores de pensão, distribuídos por quantitativo e valores, estão descritos na Tabela 1. A SEEDUC foi o órgão que nesta competência apresentou maior número de pensionistas e valor bruto.

SECRETARIA	PENSIONISTAS	PENSOES	VALOR BRUTO
SEEDUC	84	57	R\$ 148.334,02
SEPOL	38	20	R\$ 139.510,73
FUNDACAO UNIVERSIDADE DO ESTADO RJ	20	12	R\$ 68.545,00
SEAP	13	8	R\$ 73.962,94
DEPARTAMENTO DE TRANSITO DO ESTADO DO RJ	10	8	R\$ 26.805,89
TJ	5	5	R\$ 32.774,98
SEPLAG	4	2	R\$ 15.014,96
FUNDACAO DE APOIO A ESCOLA TECNICA DO ESTADO RJ	3	3	R\$ 15.482,89
DEPARTAMENTO DE RECURSOS MINERAIS DO ESTADO DO RJ	1	1	R\$ 7.357,82
PROTECAO E DEFESA DO CONSUMIDOR DO ESTADO DO RJ	1	1	R\$ 3.092,17
FUNDO UNICO DE PREVIDENCIA SOCIAL DO ESTADO DO RJ	1	1	R\$ 7.507,48
Total Geral	180	118	R\$ 538.388,88

Tabela 01: Pensionistas e Instituidores de Pensão do Plano Previdenciário

Fonte: Base de Dados do SIGRH-RJ

O plano previdenciário registrou a primeira aposentadoria no final do mês de janeiro de 2015. Atualmente o plano possui 104 aposentados; e no mês de janeiro foram pagos R\$ 304.067,13. Acumulando até o momento um gasto total de R\$ 10.243.974,39. A Tabela 02 discrimina a quantidade e o valor bruto de inativos distribuídos por secretaria. A SEEDUC possui a maior quantidade de inativos (69) e é a responsável pelo maior valor bruto de folha, com R\$ 143.060,12.

Tabela 02: Inativos do Plano Previdenciário

SECRETARIA	INATIVOS	VALOR BRUTO
SEEDUC	69	143.060,12
UERJ	14	68.413,28
SEPOL	9	62.684,05
FAETEC	4	12.620,87
DETRAN_RJ	4	11.405,61
DPGE	1	1.320,00
FIPERJ	1	1.320,00
RIOPREVIDENCIA	1	1.923,20
FTM	1	1.320,00
Total Geral	104	R\$ 304.067,13

Fonte: Base de Dados do SIGRH-RJ

www.rioprevidencia.rj.gov.br



**GOV
RJ**