

2017

# Rioprevidência

Gerência de Arrecadação Previdenciária e Atuária

Coordenadoria de Atuária

Relatório de Estatísticas



## PENSÃO POR MORTE

Coordenadoria de Atuária

Outubro - 2017  
20/10/2017



## Sumário

<b>Introdução</b>	<b>3</b>
<b>I – Evolução</b>	<b>4</b>
<b>II – Panorama Geral</b>	<b>7</b>
<b>III – Instituidores da Pensão</b>	<b>11</b>
<b>IV – Filha Maior</b>	<b>14</b>
<b>V – Viúvo(a) e Legatário(a)</b>	<b>16</b>
<b>VI - Reajuste</b>	<b>20</b>

## Introdução

Esse relatório propõe-se a apresentar um retrato da base de dados do mês de outubro de 2017 e da evolução anual da pensão.

O objetivo principal é buscar fonte de informações para fins de auditoria de cadastro e financeiro, além de filtrar grupos para efetuar um censo previdenciário.

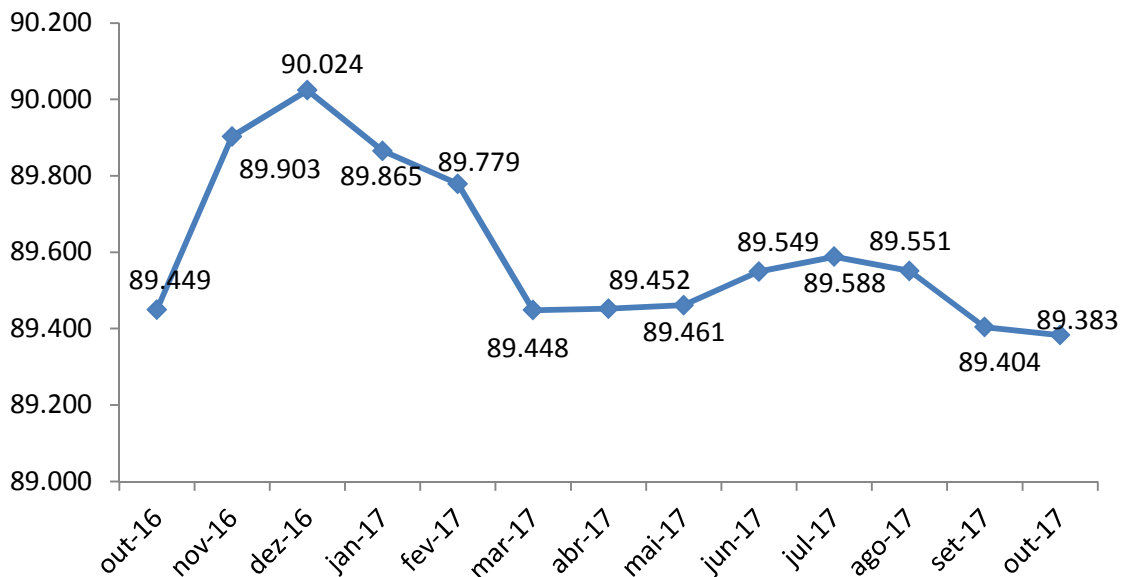
A ideia é criar uma evolução histórica das informações que servirá de parâmetro para planejamentos estratégicos futuros.

## I - Evolução

Realizou-se uma análise em relação à evolução da quantidade de vínculos de pensionistas de outubro de 2016 a outubro de 2017, conforme gráfico abaixo.

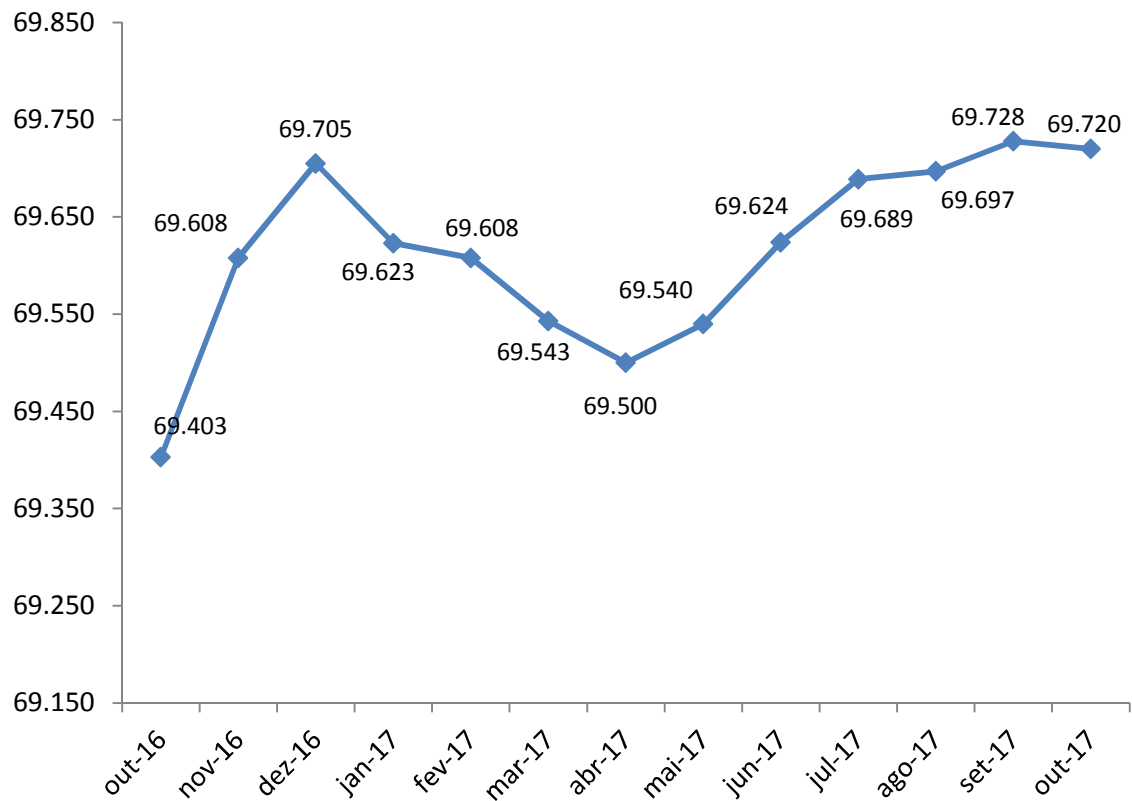
No mês de outubro de 2017 houve um total de 89.383 vínculos de pensionistas. Ao se comparar o mês de outubro com o mês anterior, verifica-se que houve uma diminuição de apenas 0,02%. Já ao se comparar outubro de 2017 com janeiro, constata-se que ocorreu uma diminuição de 0,54%. E em relação ao mês de outubro de 2016, houve uma redução de apenas 0,07%.

**Gráfico 1 – Evolução da Quantidade de Vínculos de Pensionistas – Outubro/2016 – Outubro/2017**



Fonte: Base de Dados do SIGRH

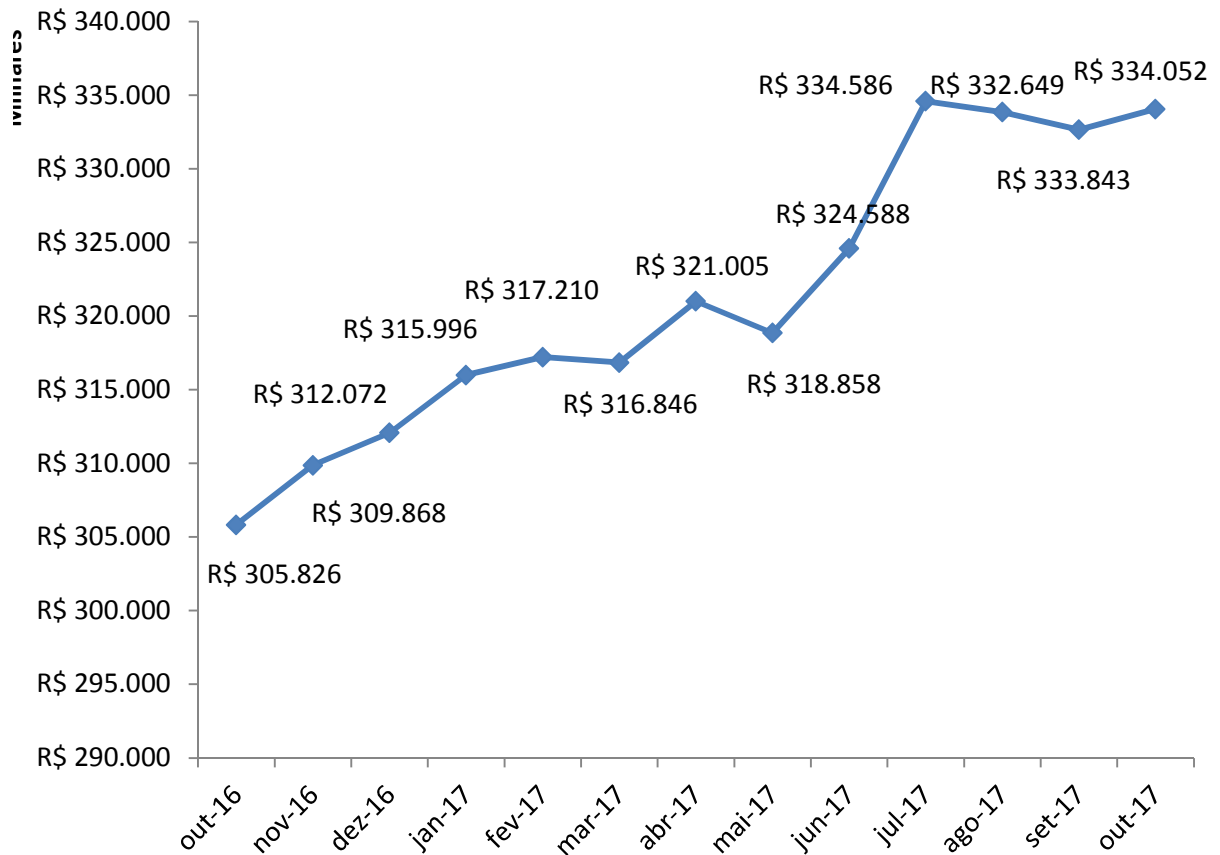
Já a evolução da quantidade de pensões é apresentada a seguir. No mês de outubro de 2017 houve um total de 69.720 vínculos de pensões. Ao se comparar o mês de outubro com o mês anterior, houve uma redução de 0,01%. Já ao se comparar outubro de 2017 com janeiro, constata-se que houve um aumento de 0,14%. E em relação ao mês de outubro de 2016, houve um aumento de 0,46%.

**Gráfico 2 – Evolução da Quantidade de Vínculos de Pensões – Outubro/2016 – Outubro/2017**

Fonte: Base de Dados SIGRH

Também pode ser observada a evolução do valor bruto da pensão, conforme gráfico a seguir. Em outubro de 2017, foi encontrado o valor bruto de R\$334.051.882,10, representando um acréscimo de 0,42% em relação ao mês anterior. Em relação ao mês de janeiro, houve um aumento de 5,71%. Já em relação ao mês de outubro de 2016, ocorreu um acréscimo de 9,23%.

Gráfico 3 – Evolução do Valor Bruto da Pensão – Outubro/2016 – Outubro/2017



Fonte: Base de Dados do SIGRH

Além disso, foi realizada também uma análise de novos vínculos de pensões implantados após o período de abertura da folha de outubro de 2017, que foi em 17/10/2017.

Foram identificados 123 novos vínculos de pensões nesse período, que foram distribuídos pela data de óbito do instituidor na tabela abaixo:

Tabela 1 – Quantidade e Valor de novos vínculos de pensões na folha de outubro x data de óbito do Instituidor de pensão

Data de óbito	Quantidade de Vínculos de Novas Pensões	Valor Bruto
1992	1	R\$ 8.974,65
2008	1	R\$ 37.564,85
2014	2	R\$ 105.306,10
2016	2	R\$ 18.052,50
fev/17	2	R\$ 62.137,03

mar/17	3	R\$ 67.533,68
abr/17	3	R\$ 89.906,45
mai/17	2	R\$ 33.727,51
jun/17	8	R\$ 75.888,49
jul/17	6	R\$ 70.099,95
ago/17	48	R\$ 625.231,99
set/17	50	R\$ 422.482,69
out/17	1	R\$ 5.834,59
<b>TOTAL</b>	<b>129</b>	<b>R\$ 1.622.740,48</b>

Fonte: Base de Dados do SIGRH

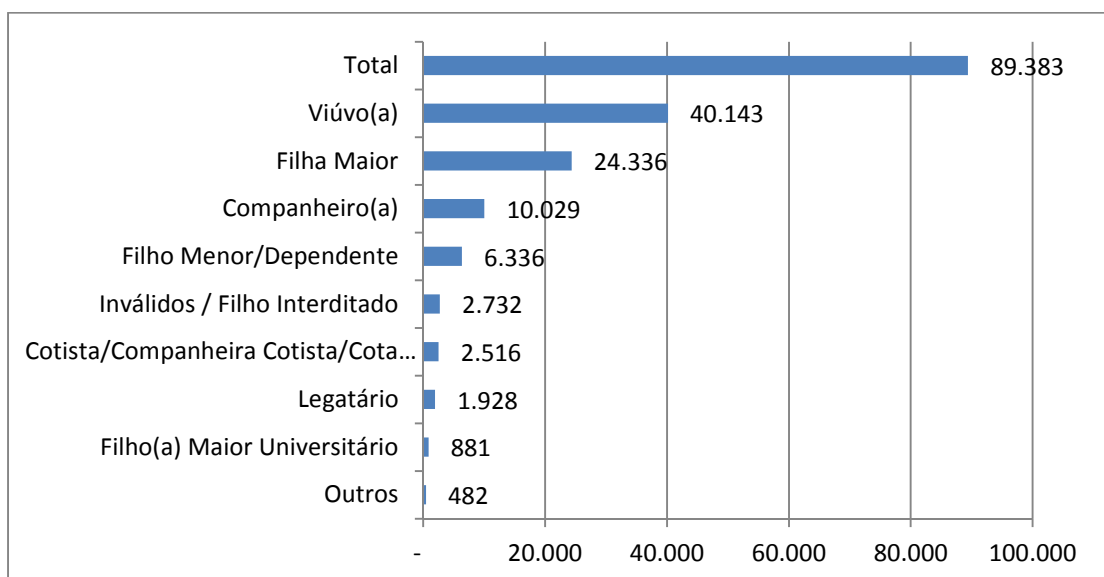
O décimo terceiro salário não está contemplado no estudo.

Após a data de abertura da folha de outubro, também foram reativados 141 vínculos de pensões.

## II - Panorama Geral

A base de pensionistas referente ao mês de outubro de 2017 apresentou um total de 89.383 vínculos de pensionistas, conforme gráfico abaixo. Pode-se observar que a maior quantidade diz respeito aos prefixos dos Viúvos(as), em que há 40.143 beneficiários. Em seguida, têm-se as Filhas Maiores, somando 24.336 beneficiárias nessa qualidade.

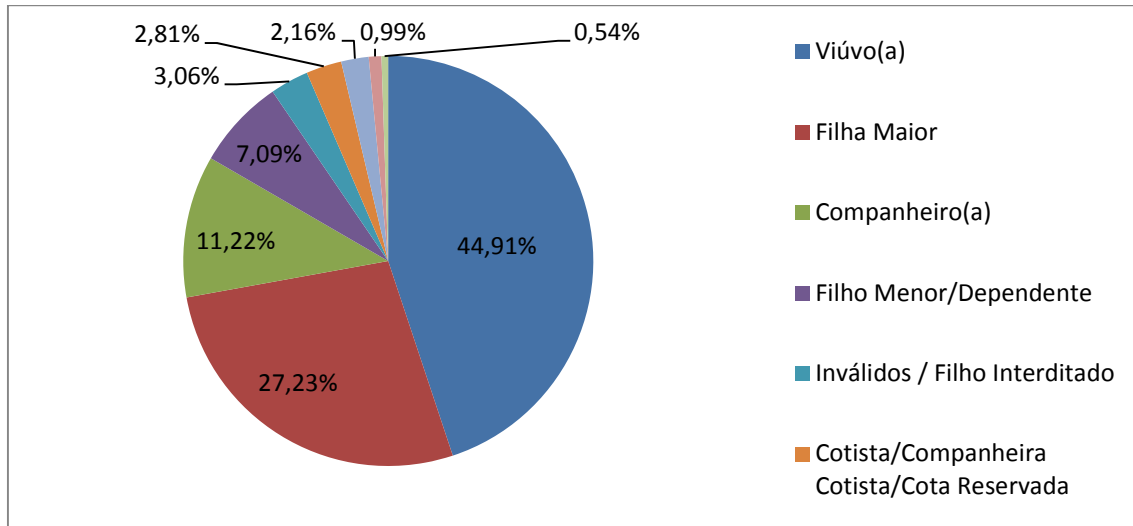
Gráfico 4 - Quantidade de Vínculos de Pensionistas – Outubro 2017



Fonte: Base de Dados do SIGRH

Em termos percentuais, de acordo com o gráfico a seguir, pode-se observar que os dois prefixos de maior destaque Viúvo(a) e Filha Maior, representam 44,91% e 27,23% do total, respectivamente.

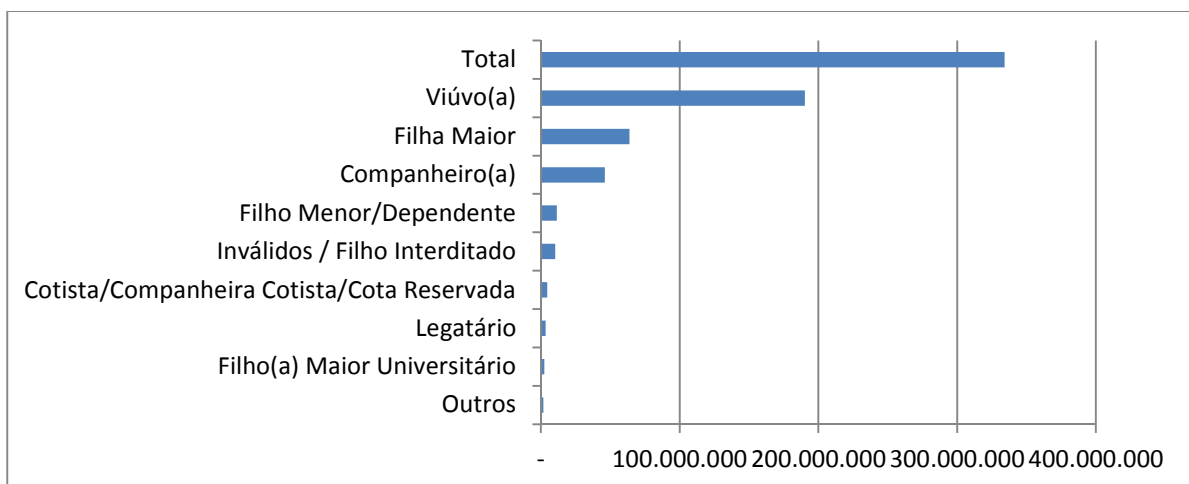
**Gráfico 5 – Quantidade (%) de Vínculos de Pensionistas – Outubro 2017**



Fonte: Base de Dados do SIGRH

Já em termos monetários, o valor bruto da pensão corresponde a um total de R\$ 334.051.882,10. Pelo gráfico a seguir, é possível verificar que os prefixos dos Viúvos(as) totalizam R\$173.249.404,79 enquanto os de Filha Maior somam R\$ 63.581.578,95. Em seguida, aparecem os prefixos dos Companheiros(as), que também são representativos, totalizando R\$ 42.442.367,31.

**Gráfico 6 – Valor Bruto da Pensão - Outubro 2017**

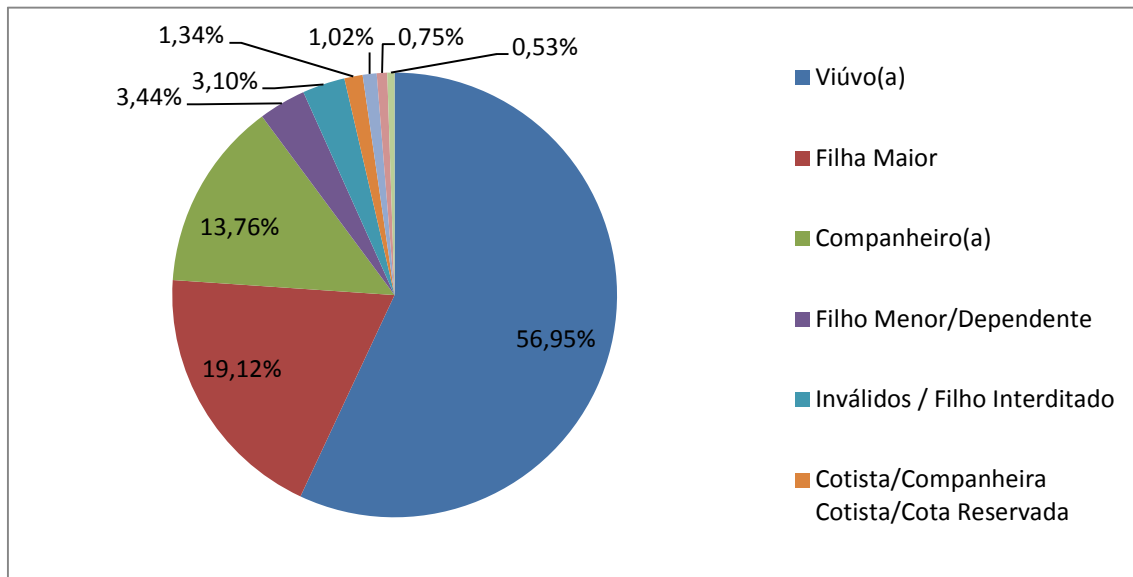


Fonte: Base de Dados do SIGRH



Em termos percentuais, de acordo com o gráfico apresentado na sequência, verifica-se que os três prefixos de maior destaque Viúvo(a), Filha Maior e Companheiro(a) representam 56,95% do total, 19,12% do total e 13,76% do total, respectivamente.

**Gráfico 7 – Folha de Pensão (%) - Outubro 2017**

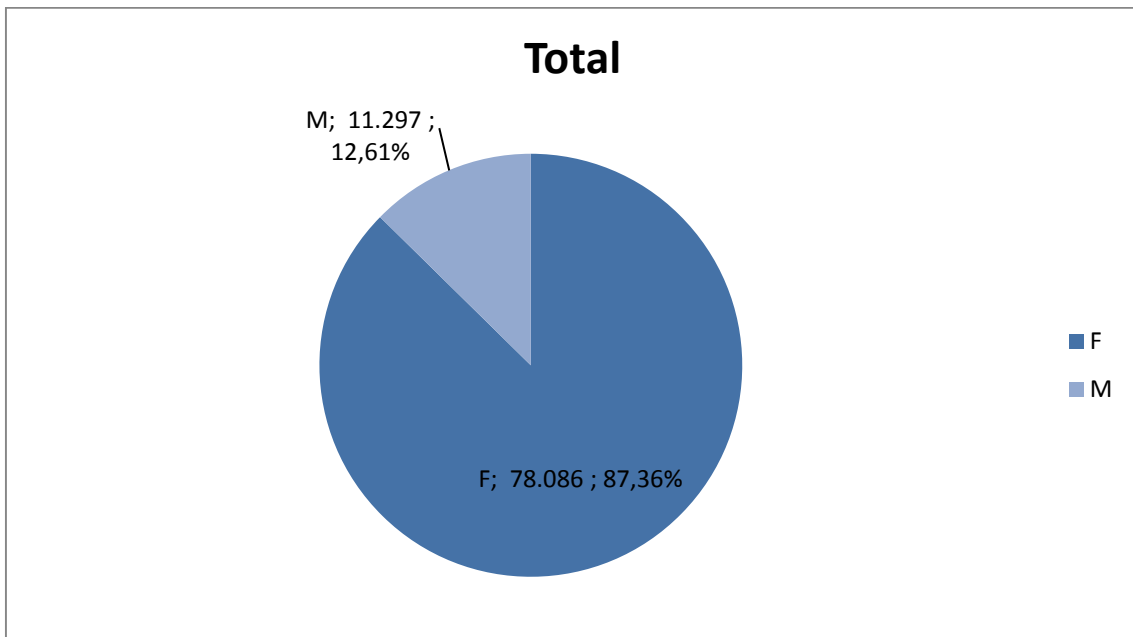


Fonte: Base de Dados do SIGRH

A análise do sexo dos beneficiários também foi realizada. Isso se mostra relevante ao se levar em consideração que as mulheres possuem maior expectativa de vida em relação aos homens e, conseqüentemente, há maior possibilidade de permanecer por mais tempo como pensionista e continuar compondo a folha de pensão do Rioprevidência.

De acordo com o gráfico a seguir, pode-se verificar que há 87,36% de pensionistas do sexo feminino e apenas 12,61% de pensionistas do sexo masculino.

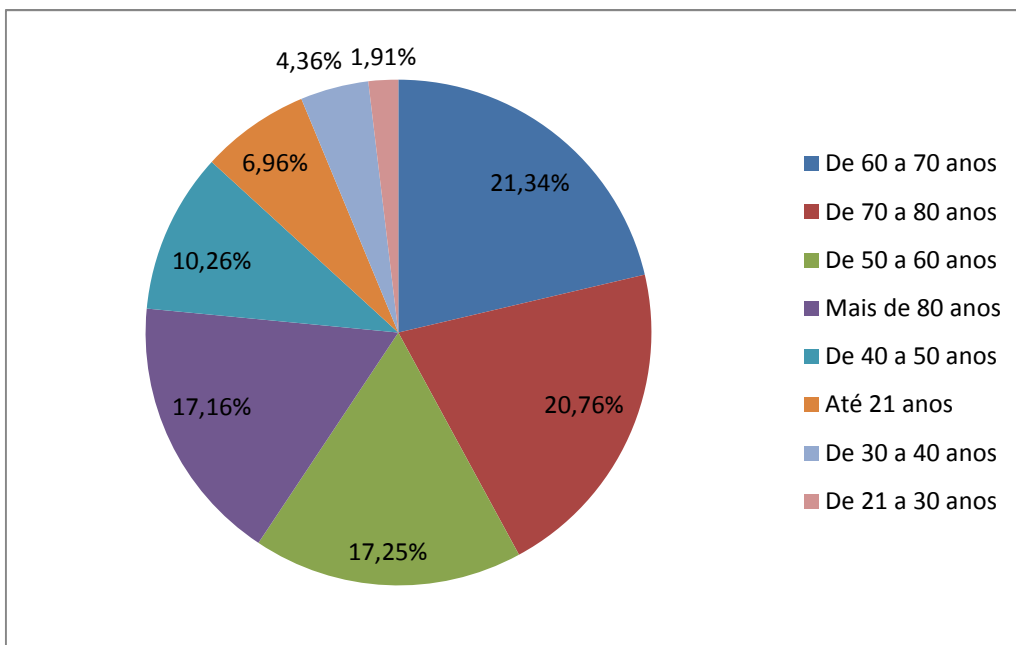
**Gráfico 8 – Sexo dos Beneficiários (%) - Outubro 2017**



Fonte: Base de Dados do SIGRH

Já em relação à faixa etária dos beneficiários, tem-se que a idade compreendida entre 60 e 70 anos é a mais representativa, correspondendo a 21,34%. Em seguida, está a faixa etária dos 70 a 80 anos, com 20,76% dos beneficiários.

**Gráfico 9 – Faixa Etária dos Beneficiários (%) - Outubro 2017**



Fonte: Base de Dados do SIGRH

### III – Instituidores da Pensão

Realizou-se uma verificação para se identificar a quantidade de vínculos de pensionistas e valor bruto recebido pelos pensionistas por órgãos de origem dos instituidores, conforme apresentado a seguir:

**Tabela 2 – Vínculos de Pensionistas por Órgãos dos Instituidores – Outubro 2017**

Órgão dos Instituidores	Quantidade	Valor	Valor (%)	Benefício Médio
ADMINISTRAÇÃO DIRETA DO GOVERNO DO ESTADO RJ	74155	R\$ 253.906.275,93	76,01%	R\$ 3.423,99
CASA CIVIL	11	45328,14	0,01%	R\$ 4.120,74
CBMERJ	3312	10303697,08	3,08%	R\$ 3.111,02
DPGE	125	3489605,84	1,04%	R\$ 27.916,85
EGE	295	307935,68	0,09%	R\$ 1.043,85
GOV_ESTADO_RJ	22140	53098096,67	15,90%	R\$ 2.398,29
PCERJ	9410	46243551,21	13,84%	R\$ 4.914,30
PGE	312	6419361,82	1,92%	R\$ 20.574,88
PMERJ	21035	60044811,67	17,97%	R\$ 2.854,52
SEA	134	340695,75	0,10%	R\$ 2.542,51
SEAP	1426	6459627,03	1,93%	R\$ 4.529,89
SEAPEC	680	1378108,14	0,41%	R\$ 2.026,63
SEC	63	175613,99	0,05%	R\$ 2.787,52
SEDEC	17	46379,12	0,01%	R\$ 2.728,18
SEDEIS	430	975934,81	0,29%	R\$ 2.269,62
SEEDUC	9853	20399470,22	6,11%	R\$ 2.070,38
SEFAZ	2485	40017712,19	11,98%	R\$ 16.103,71
SEOBRAS	912	1770515,78	0,53%	R\$ 1.941,36
SES	1123	1655605,2	0,50%	R\$ 1.474,27
SESEG	4	7015,06	0,00%	R\$ 1.753,77
SETRAB	27	47082,69	0,01%	R\$ 1.743,80
SETRANS	361	680127,84	0,20%	R\$ 1.884,01
ALERJ	1075	12468114,94	3,73%	R\$ 11.598,25
CBMERJ - UNIAO	3	1588,91	0,00%	R\$ 529,64
CEDAE	6	5804,93	0,00%	R\$ 967,49
CENTRO DE TECNOLOGIA DA INFORM E COMUNIC DO EST RJ	246	1039352,86	0,31%	R\$ 4.225,01
COMLURB	4	7228,77	0,00%	R\$ 1.807,19
COMPANHIA DE DESENVOLV RODOVIÁRIO E TERMINAIS	1	1698,29	0,00%	R\$ 1.698,29
COMPANHIA DE TRANSPORTES COLETIVOS (EM LIQUIDAÇÃO)	4	16561,99	0,00%	R\$ 4.140,50
CONERJ	2	8012,48	0,00%	R\$ 4.006,24
DEPARTAMENTO DE RECURSOS MINERAIS DO ESTADO DO RJ	33	123843,51	0,04%	R\$ 3.752,83
DEPARTAMENTO DE TRANSITO DO ESTADO DO RJ	570	2270543,45	0,68%	R\$ 3.983,41
DEPARTAMENTO DE TRANSPORTES RODOVIARIOS DO EST RJ	55	112283,31	0,03%	R\$ 2.041,51

EDUCAR	3	4123,22	0,00%	R\$ 1.374,41
EMPRESA DE OBRAS PÚBLICAS DO EST DO RJ	4	7290,57	0,00%	R\$ 1.822,64
EMPRESA ESTADUAL DE VIAÇÃO (EM LIQUIDAÇÃO)	2	2016	0,00%	R\$ 1.008,00
EMPRESA N INFORMADA	447	478182,96	0,14%	R\$ 1.069,76
FAEP	14	19210,7	0,01%	R\$ 1.372,19
FUND CENTRO EST DE ESTAT, PESQ E FORM DE SERV PUBL	27	82725,35	0,02%	R\$ 3.063,90
FUND EDUC NITEROI	1	953,47	0,00%	R\$ 953,47
FUND. RIO ESPORTE	7	6197,56	0,00%	R\$ 885,37
FUNDACAO ANITA MANTUANO DE ARTES DO ESTADO DO RJ	106	212769,66	0,06%	R\$ 2.007,26
FUNDAÇÃO CARLOS CHAGAS FILHO DE AMPARO À PESQUISA	7	32979,71	0,01%	R\$ 4.711,39
FUNDAÇÃO CENTRO DE INFORMAÇÕES E DADOS DO RJ	1	6950,65	0,00%	R\$ 6.950,65
FUNDAÇÃO CENTRO UNIVERSIT ESTADUAL DA ZONA OESTE	3	6393,56	0,00%	R\$ 2.131,19
FUNDACAO DE APOIO A ESCOLA TECNICA DO ESTADO RJ	182	569568,03	0,17%	R\$ 3.129,49
FUNDAÇÃO DEPARTAMENTO DE ESTRADAS DE RODAGEM	4846	10603021,08	3,17%	R\$ 2.187,99
FUNDAÇÃO ESTADUAL NORTE FLUMINENSE	2	12362,44	0,00%	R\$ 6.181,22
FUNDAÇÃO INSTITUTO DE PESCA DO ESTADO RJ	60	161808,55	0,05%	R\$ 2.696,81
FUNDACAO LEAO X I I I	229	591012,28	0,18%	R\$ 2.580,84
FUNDAÇÃO PARA INFÂNCIA E ADOLESCÊNCIA	194	598710,1	0,18%	R\$ 3.086,13
FUNDACAO SANTA CABRINI	9	28110,99	0,01%	R\$ 3.123,44
FUNDACAO THEATRO MUNICIPAL	111	638223,37	0,19%	R\$ 5.749,76
FUNDACAO UNIVERSIDADE DO ESTADO RJ	784	4075351,43	1,22%	R\$ 5.198,15
FUNDO UNICO DE PREVIDENCIA SOCIAL DO ESTADO DO RJ	442	1743788,62	0,52%	R\$ 3.945,22
IMPRESA OFICIAL DO ESTADO DO RIO DE JANEIRO	1	953,47	0,00%	R\$ 953,47
INSTIT PENSÃO	31	94121,16	0,03%	R\$ 3.036,17
INSTITUTO DE ASSISTENCIA DOS SERVIDORES DO EST RJ	523	776034,41	0,23%	R\$ 1.483,81
INSTITUTO DE PESOS E MEDIDAS	35	138014,44	0,04%	R\$ 3.943,27
INSTITUTO ESTADUAL DE ENGENHARIA E ARQUITETURA	33	319475,51	0,10%	R\$ 9.681,08
INSTITUTO ESTADUAL DO AMBIENTE	234	1028341,96	0,31%	R\$ 4.394,62
IPERJ	65	206348,76	0,06%	R\$ 3.174,60
JUNTA COMERCIAL DO ESTADO DO RIO DE JANEIRO	23	93840,69	0,03%	R\$ 4.080,03
LOTERIA DO ESTADO DO RIO DE JANEIRO	12	51035,61	0,02%	R\$ 4.252,97
MIN PUBLICO	50	496246,89	0,15%	R\$ 9.924,94
MIN PÚBLICO	1	27638,22	0,01%	R\$ 27.638,22
PMERJ - UNIÃO	3	2221,98	0,00%	R\$ 740,66
PREF MUN ANGRA REIS	2	1433,42	0,00%	R\$ 716,71
PREF MUN D CAXIAS	1	4353,98	0,00%	R\$ 4.353,98
PREF MUN ITAOCARA	2	14835,11	0,00%	R\$ 7.417,56
PREF MUN NITEROI	4	3813,88	0,00%	R\$ 953,47
PREF MUN RJ	877	1435465,55	0,43%	R\$ 1.636,79
SIAGRO	1	2278,24	0,00%	R\$ 2.278,24

SUPERINTENDENCIA DE DESPORTOS DO ESTADO RJ	115	254978,96	0,08%	R\$ 2.217,21
T ALC CRIM	4	29333,16	0,01%	R\$ 7.333,29
TCE	657	11073533,43	3,31%	R\$ 16.854,69
TJ	3061	28067664,59	8,40%	R\$ 9.169,44
UNIVERSIDADE EST DO NORTE FLUMINENSE DARCY RIBEIRO	13	86859,01	0,03%	R\$ 6.681,46
<b>TOTAL</b>	<b>89.383</b>	<b>R\$ 334.051.882,10</b>	<b>100%</b>	<b>R\$ 3.737,31</b>

Fonte: Base de Dados do SIGRH

A Administração Direta possui a maior quantidade de vínculos de pensionistas, com um total de 74.155, somando R\$ 253.906.275,93, o que representa 76,01% do valor total. O benefício médio concedido aos órgãos da Administração Direta é de R\$ 3.423,99.

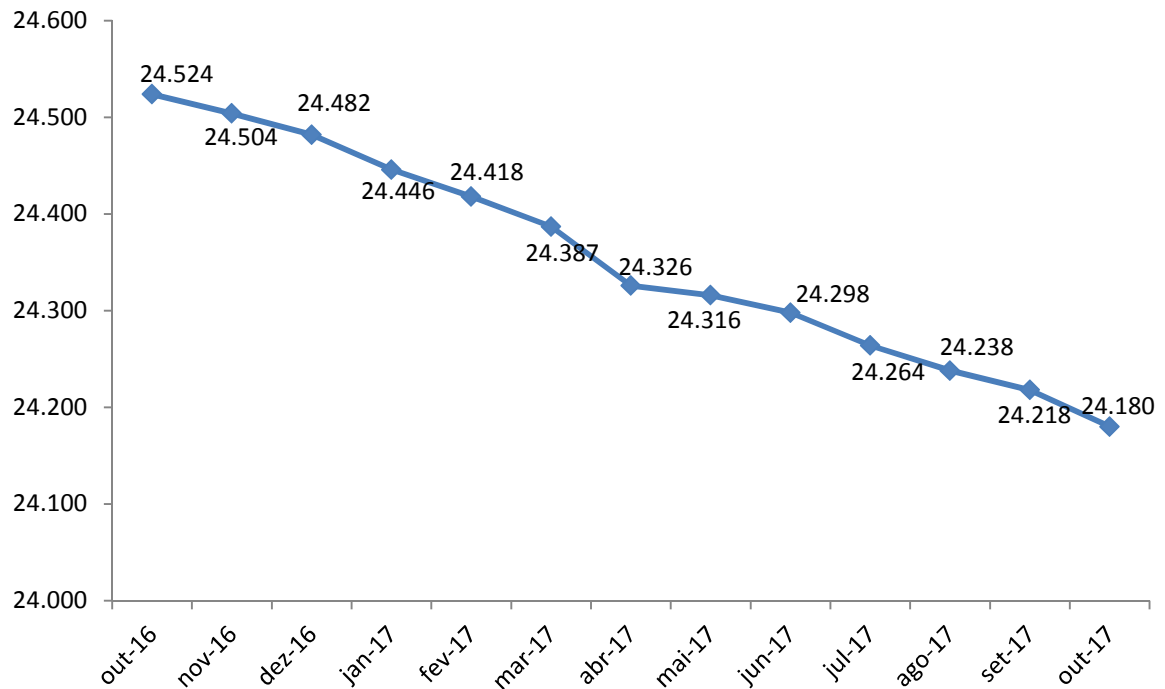
## IV - Filha Maior

É apresentada abaixo a evolução da quantidade de vínculos de pensionistas com prefixo “FILHA MAIOR” de outubro de 2016 a outubro de 2017.

Deve-se ressaltar que neste capítulo não estão sendo contempladas as Filhas Maiores de prefixo “FILHA MAIOR L285”. Por esse motivo, há a diferença de valor em relação ao gráfico 4, onde são contempladas todas as Filhas Maiores (Prefixo “FILHA MAIOR” e “FILHA MAIOR L285”).

Em outubro de 2017, a base de dados apresentou 24.180 vínculos de Filhas Maiores, o que corresponde a uma redução de 0,16% em relação ao mês anterior. Já em relação ao mês de janeiro, houve uma diminuição de 1,09%. E em relação ao mês de outubro de 2016, ocorreu uma redução de 1,40%.

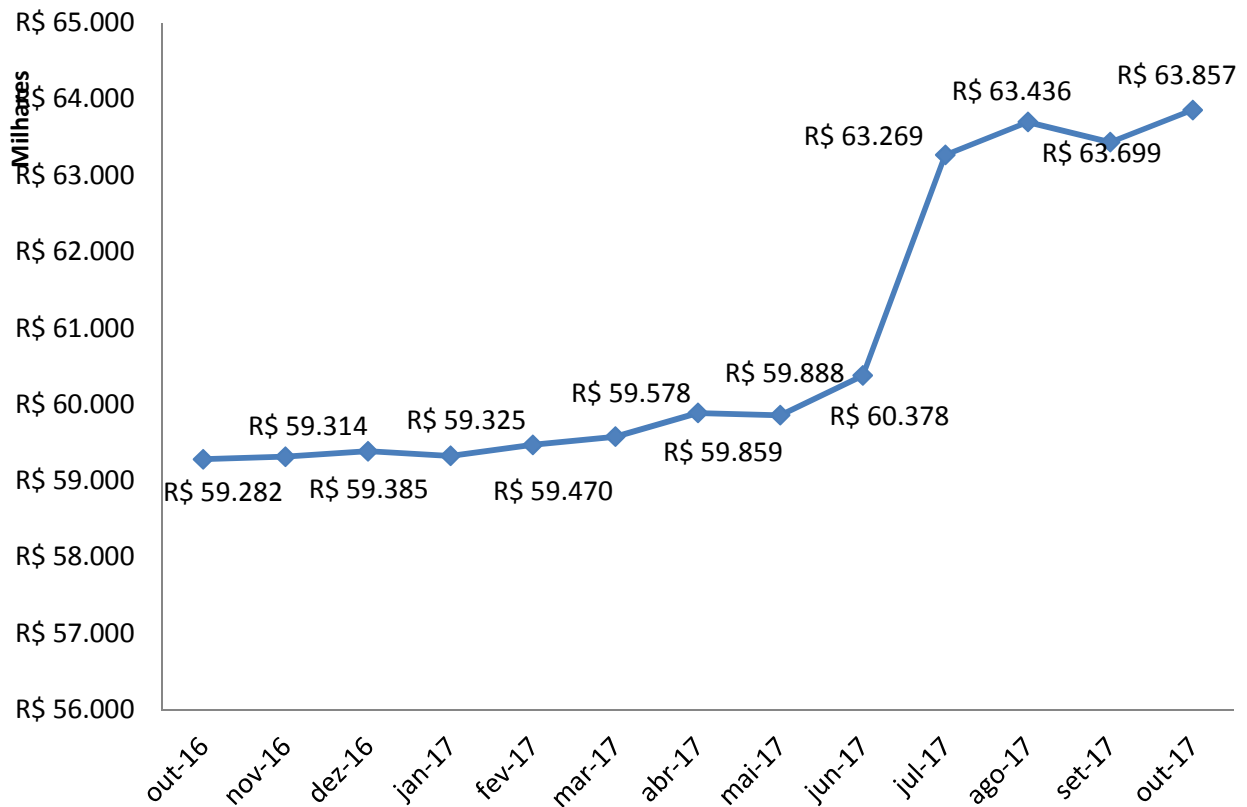
**Gráfico 10 – Evolução da Quantidade de Vínculos de Filhas Maiores – Outubro/2016 – Outubro/2017**



Fonte: Base de Dados do SIGRH

A evolução de Filhas Maiores também foi realizada em termos monetários. Pelo gráfico seguinte, observa-se que em outubro de 2017 o valor bruto correspondente às Filhas Maiores foi de R\$ 63.857.307,60. Com isso, houve um acréscimo de 0,66% em relação ao mês anterior. Em relação ao mês de janeiro, houve uma variação de 7,64%. Comparando-se com outubro de 2016, ocorreu variação positiva de 7,72%.

Gráfico 11 – Evolução do Valor das Filhas Maiores – Outubro/2016 – Outubro/2017



Fonte: Base de Dados do SIGRH

Realizou-se um estudo para se identificar as entradas e saídas (sem reversão) que ocorreram entre outubro de 2016 e outubro de 2017 de vínculos de pensões que possuem filhas maiores. O valor bruto apresentado refere-se somente à parcela correspondente às filhas maiores. A seguir, é apresentada a evolução desse estudo no período de outubro de 2016 a outubro de 2017 e calculou-se a variação líquida (entradas menos saídas).

Tabela 3 – Variação Líquida de Pensões de Filhas Maiores – Quantidade e Valor – Set/2016 – Set/2017

VARIAÇÃO LÍQUIDA DE PENSÕES = ENTRADAS - SAÍDAS		
Período	Quantidade	Valor
Out/16-Nov/16	-14	R\$ 31.577
Nov/16-Dez/16	-8	R\$ 19.608
Dez/16-Jan/17	-26	-R\$ 69.662
Jan/17-Fev/17	-21	-R\$ 32.782
Fev/17-Mar/17	-21	-R\$ 24.446
Mar/17-Abr/17	-46	-R\$ 92.638
Abr/17-Mai/17	-7	R\$ 507
Mai/17 - Jun/17	-16	R\$ 19.940

Jun/17 - Jul/17	-21	-R\$ 24.885
Jul/17 - Ago/17	-16	98.254,92
Ago/17 - Set/17	-8	258,33
Set/17 - Out/17	-29	35.620,60

Fonte: Base de Dados do SIGRH

Os valores apresentados não contemplam o décimo terceiro salário.

## V – Viúvo(a) e Legatário(a)

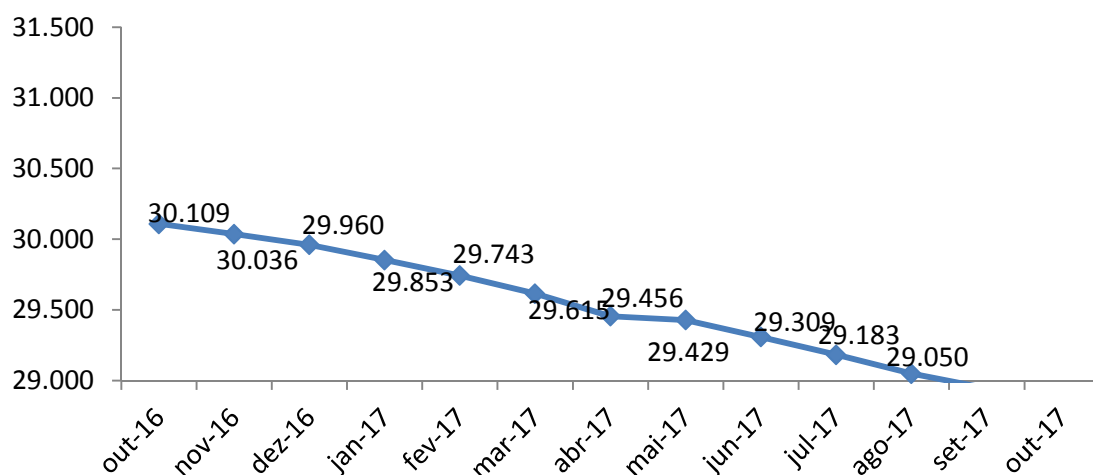
Em relação aos viúvos(as) e companheiros(as), na vigência da Lei 285/1979, o beneficiário à pensão na qualidade de cônjuge teria o seu benefício cancelado, caso contraísse matrimônio. A atual Lei 5.260/2008 não faz expressamente essa previsão. Desse modo, foi realizada uma análise para se identificar a evolução da quantidade e do valor correspondentes a esses beneficiários cuja data de óbito do instituidor está compreendida entre as duas leis citadas acima.

Deve-se destacar que na base de dados há diversas datas de óbito iguais às datas de implantação e também datas de implantação anteriores à data de óbito. E todas as datas estão sendo consideradas na análise.

A quantidade total encontrada de vínculos nessa situação, considerando-se viúvos(as) e companheiros(as), em outubro de 2017 foi de 28.803.

**Gráfico 12 – Evolução da Quantidade de Viúvos(as) e Companheiros(as) – Lei 285/1979**

Out/2016 – Out/2017



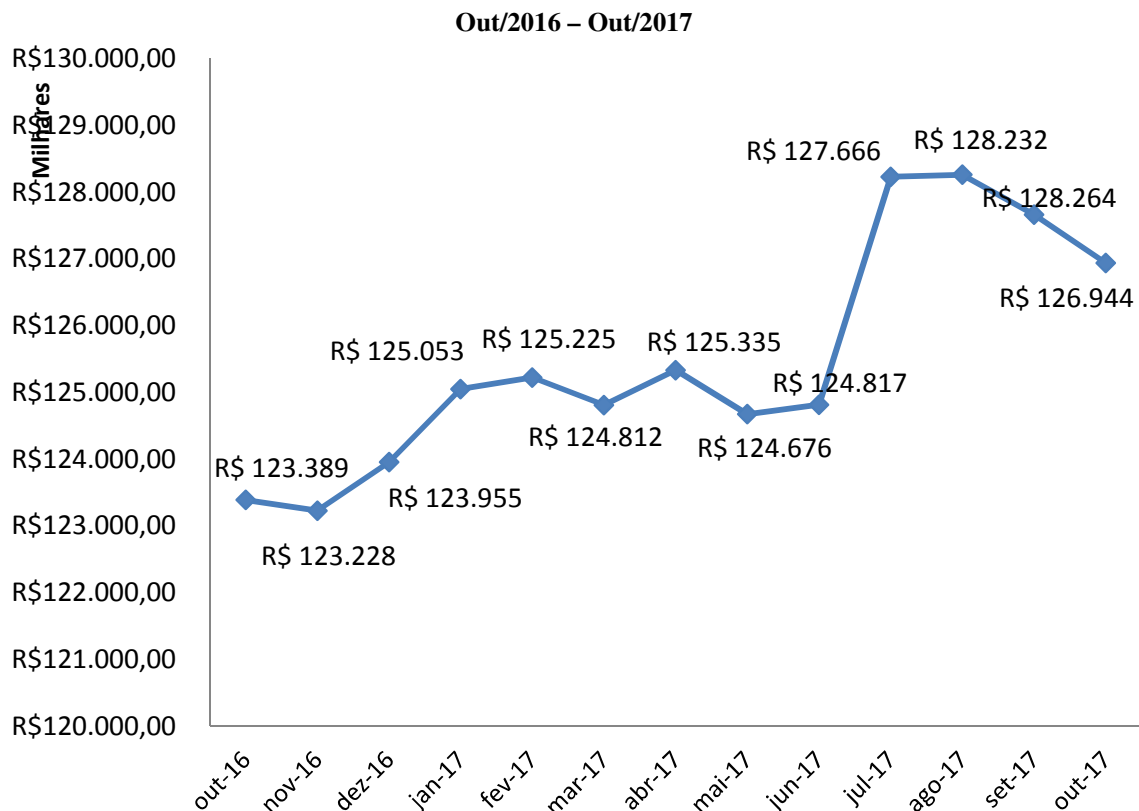
Fonte: Base de Dados do SIGRH



Ao se comparar o mês de outubro de 2017 com o mês anterior, verifica-se que houve uma diminuição de 0,49%. E em relação ao mês de janeiro, a variação foi de -3,52%. Comparando-se com outubro de 2016, ocorreu uma diminuição de 4,34%.

A seguir, essa mesma análise é apresentada em termos monetários.

**Gráfico 13 – Evolução do Valor de Viúvos(as) e Companheiros(as) – Lei 285/1979**



Fonte: Base de Dados do SIGRH

O valor total encontrado em outubro de 2017, considerando-se viúvos(as) e companheiros(as), foi de R\$ 126.943.502,21.

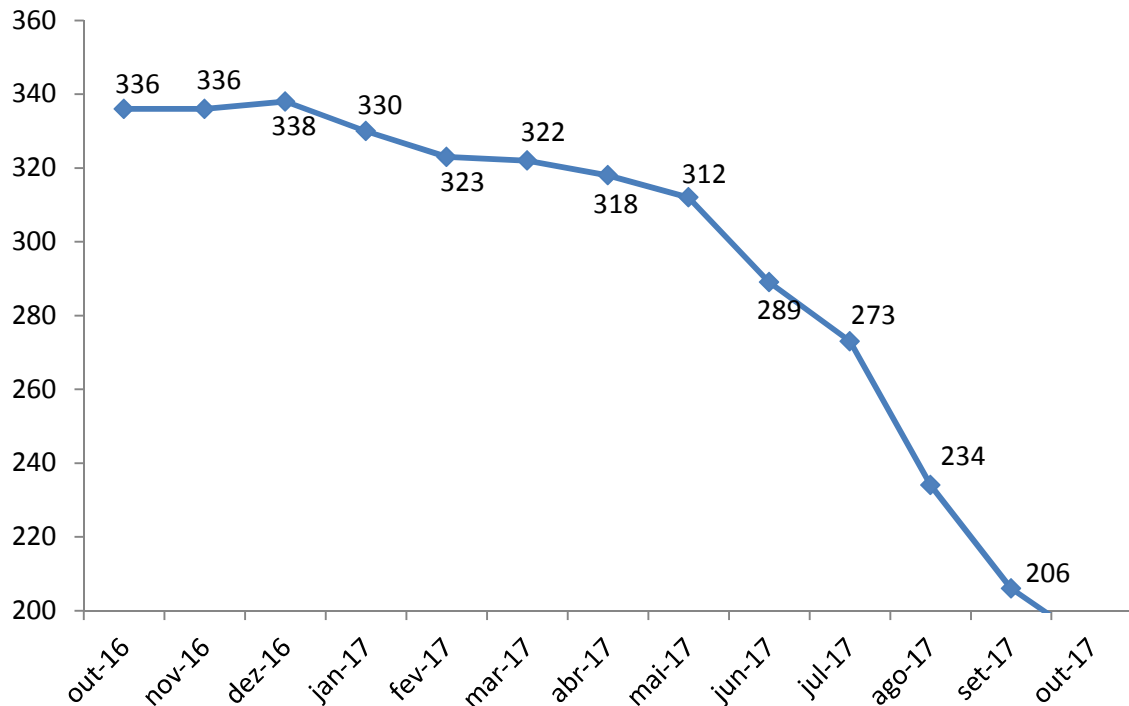
Ao se comparar outubro de 2017 com o mês anterior, constata-se que ocorreu uma diminuição de 0,57%. E em relação ao mês de janeiro, houve um aumento de 1,51%. Comparando-se com outubro de 2016, ocorreu um aumento de 2,88%.

Os valores apresentados não contemplam o décimo terceiro salário.

Já em relação aos legatários(as), a Constituição Federal de 1988 (CF/88) não recepcionou as normas que previam a instituição de pensão por legado. Em

vista disso, foram identificados os beneficiários na qualidade de legatários(as) cuja data de óbito do instituidor ocorreu após a vigência da CF/88.

**Gráfico 14 – Evolução da Quantidade de Legatários(as) – Após CF/1988 – Out/2016 – Out/2017**



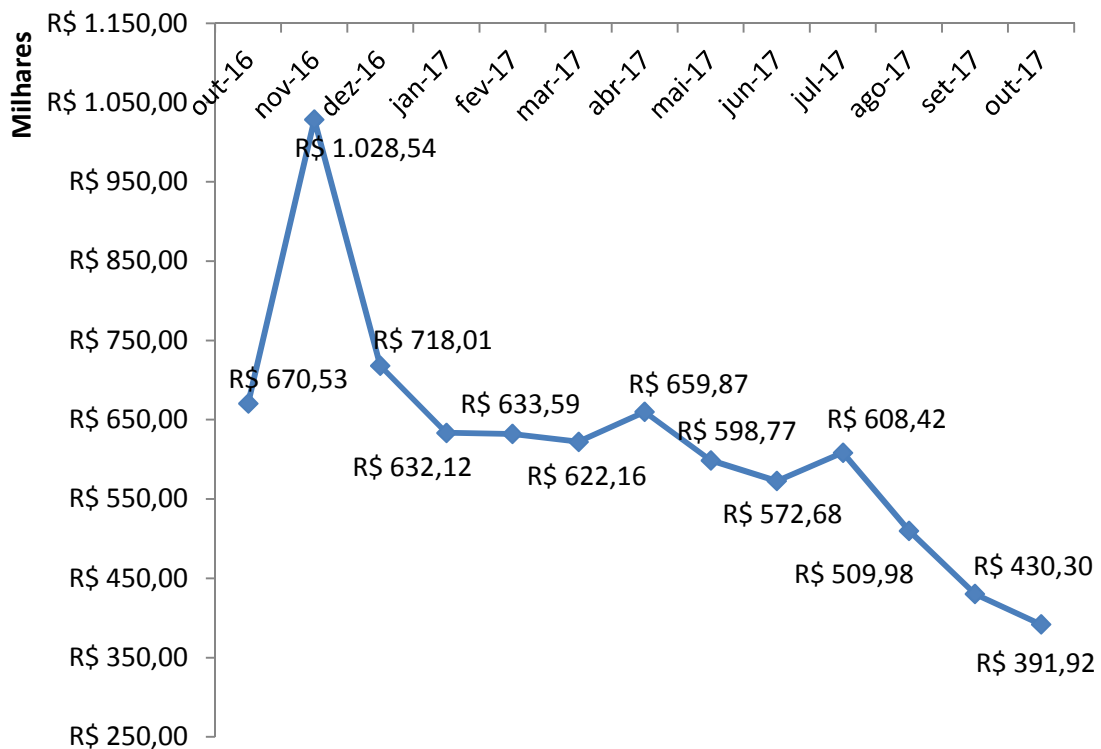
Fonte: Base de Dados do SIGRH

Em outubro de 2017, a quantidade de vínculos de legatários encontrada nessa situação foi de 191. Ao se comparar o mês de outubro com o mês anterior, houve redução de 7,28%. E em relação ao mês de janeiro, houve uma diminuição de 42,12%. Comparando-se com outubro de 2016, a variação foi negativa em 43,15%.

Cabe deixar registrado que na base de dados do SIGRH há diversas datas de óbito iguais às datas de implantação e também datas de implantação anteriores à data de óbito. Todas as datas de óbito foram consideradas na análise.

Abaixo, essa mesma análise é apresentada em termos monetários.

Gráfico 15 – Evolução do Valor de Legatários(as) – Após CF/1988 – Out/2016 – Out/2017



Fonte: Base de Dados do SIGRH

Em outubro de 2017, o valor encontrado foi de R\$ 391.918,85. Comparando-se outubro de 2017 com o mês anterior, constatou-se que houve um decréscimo de 8,92%. Em relação ao mês de janeiro, houve uma variação de 38,14% negativa. Ao se comparar com outubro de 2016, verifica-se que ocorreu uma redução de 41,55%.

Os valores apresentados não contemplam o décimo terceiro salário.

## VI - Reajuste

Anteriormente à Emenda Constitucional nº41 de 2003 (EC 41/03) havia paridade entre servidores ativos e inativos.

De acordo com a redação original do art. 40, § 8, CF, incluído pela Emenda Constitucional nº 20, de 1998:

“Art. 40, § 8º - Observado o disposto no art. 37, XI, os proventos de aposentadoria e as pensões serão revistos na mesma proporção e na mesma data, sempre que se modificar a remuneração dos servidores em atividade, sendo também estendidos aos aposentados e aos pensionistas quaisquer benefícios ou vantagens posteriormente concedidos aos servidores em atividade, inclusive quando decorrentes da transformação ou reclassificação do cargo ou função em que se deu a aposentadoria ou que serviu de referência para a concessão da pensão, na forma da lei. (Incluído pela Emenda Constitucional nº 20, de 15/12/98).”

Com a EC 41/03, foi extinta a paridade entre servidores ativos e inativos:

“Art. 40, § 8º: É assegurado o reajustamento dos benefícios para preservá-los, em caráter permanente, o valor real, conforme critérios estabelecidos em lei. (Redação dada pela Emenda Constitucional nº 41, 19.12.2003).”

Desse modo, a pensão passou a ser reajustada pelo Índice Nacional de Preços ao Consumidor (INPC), conforme Lei nº 6.244/2012.

Realizou-se uma análise, a partir da data do óbito do ex-segurado, para se identificar a quantidade de beneficiários que receberam pela paridade e pelo índice no período de outubro de 2016 a outubro de 2017. Deve-se destacar que na base de dados há diversas datas de óbito iguais às datas de implantação e também datas de implantação anteriores à data de óbito. Todas as datas de óbito foram consideradas na análise.

A partir de agosto de 2016, passou a ser possível identificar os pensionistas cujas pensões são derivadas dos proventos dos servidores abrangidos pela EC 47/2005 e pela EC 70/2012. De acordo com essas emendas, os valores recebidos por esses pensionistas são reajustados pela paridade. Assim, esses beneficiários deixaram de ser classificados como índice e passaram a ser classificados como paridade.

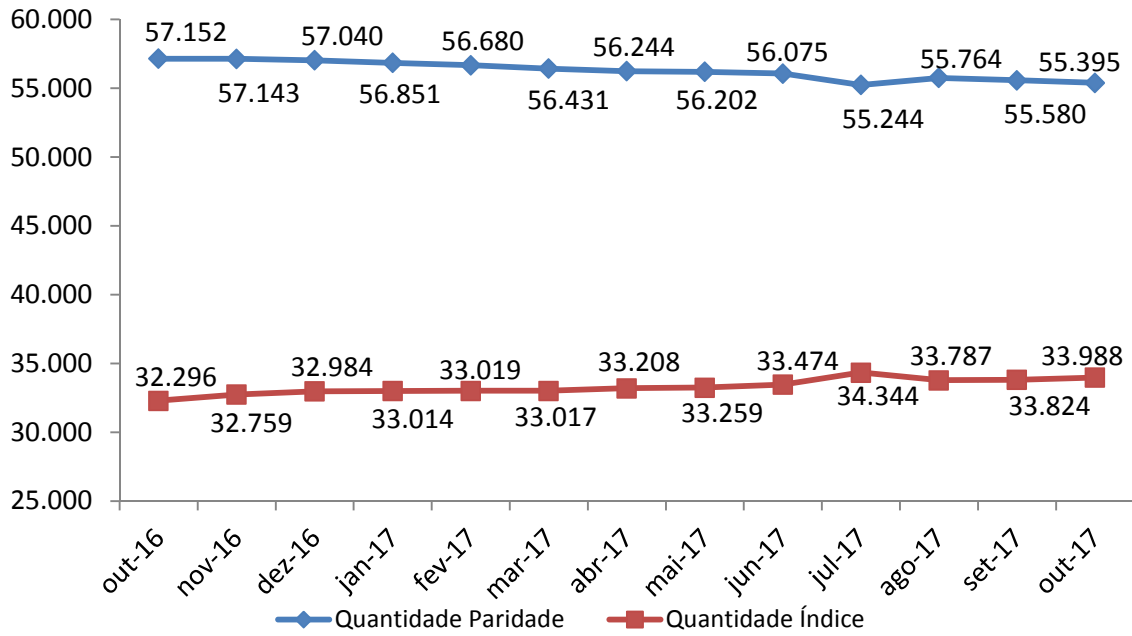
Além disso, a partir de setembro de 2016, passou-se a classificar as pensões cujos óbitos ocorreram após 20/02/2004 como reajustados pelo índice e antes dessa data pela paridade. Esse entendimento está baseado na MP 167/04 (convertida na lei 10.887/2004). Anteriormente, a data de óbito que estava sendo considerada para fazer essa classificação era a data de publicação da EC 41/2003, 31/12/2003.

Conforme gráfico a seguir, no mês de outubro de 2017, 55.395 pagamentos foram feitos com base na paridade e 33.988, com base no reajustamento pelo índice de inflação. Isso correspondeu a uma diminuição de 0,33% e aumento de 0,48% em relação ao mês anterior com base na paridade e no índice respectivamente. Já em relação ao mês de janeiro, houve uma diminuição de 2,56% e um aumento de 2,95%, respectivamente. Comparando-se com

outubro de 2016, houve uma redução de 3,07% em relação à paridade e um aumento de 5,24% em relação ao índice.

**Gráfico 16 – Quantidade de vínculos de pensionistas distribuídos entre Índice e Paridade**

**Out/2016 – Out/2017**

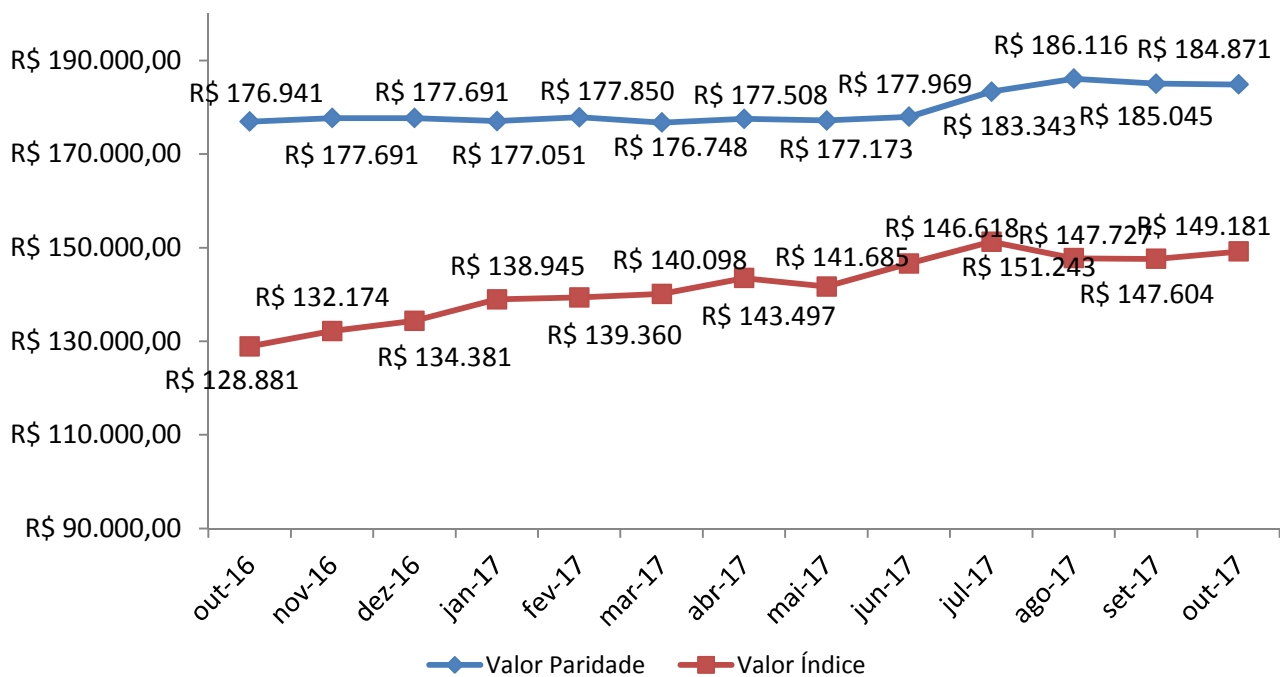


Fonte: Base de Dados do SIGRH

Já em termos monetários, em outubro de 2017, o valor ficou distribuído em R\$ 184.870.636,96 com base na paridade e R\$ 149.181.245,14 com base no reajuste da inflação, apresentando uma diminuição de 0,09% em relação ao mês anterior com base na paridade e um aumento de 1,07% com base no índice. Comparando-se com janeiro, a variação foi de 4,42% para a paridade e de 7,37% para o índice. Já em relação ao mês de outubro de 2016, ocorreu uma variação de 4,48% e de 15,75%, respectivamente.

Gráfico 17 – Valor dos pagamentos a pensionistas distribuídos entre Índice e Paridade

Out/2016 –Out/2017



Fonte: Base de Dados do SIGRH

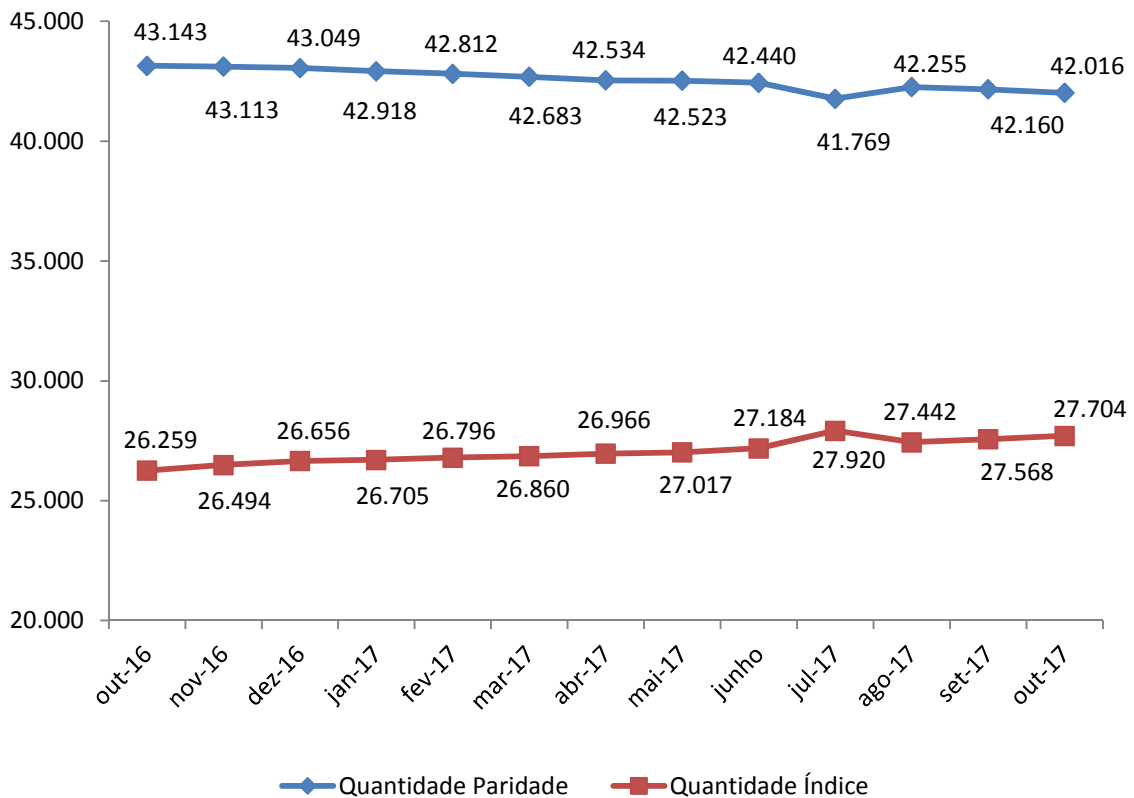
Os valores apresentados não contemplam o décimo terceiro salário.

Destaca-se que nos meses em que o somatório de paridade e índice não bate com o total de vínculos de pensionistas e nem com o valor bruto total deve-se ao fato de na base de dados não ter a data de óbito do instituidor.

No entanto, cabe deixar registrado novamente que na base de dados do SIGRH há diversas datas de óbito iguais às datas de implantação e também datas de implantação anteriores à data de óbito. Todas as datas de óbito foram consideradas na análise.

Além disso, esse estudo foi realizado também em relação à quantidade de vínculos de pensão.

Como pode ser observado no gráfico a seguir, foram pagas 42.016 pensões com base na paridade e 27.704 pensões com base no reajustamento pelo índice no mês de outubro de 2017. Isso correspondeu a uma diminuição de 0,34% em relação ao mês anterior com base na paridade e a um aumento de 0,49% com base no índice. Já em relação ao mês de janeiro, a variação foi de -2,10% e 3,74%, respectivamente. Comparando-se com outubro de 2016, houve uma redução de 2,61% em relação à paridade e um aumento de 5,50% em relação ao índice.

**Gráfico 18 – Quantidade de pensão distribuída entre Índice e Paridade –Out/2016 – Out/2017**

Fonte: Base de Dados do SIGRH

Destaca-se que nos meses em que o somatório de paridade e índice não bate com o total de vínculos de pensões deve-se ao fato de não ter na base de dados a data de óbito do instituidor.

No entanto, cabe deixar registrado novamente que na base de dados do SIGRH há diversas datas de óbito iguais às datas de implantação e também datas de implantação anteriores à data de óbito. Todas as datas de óbito foram consideradas na análise.