

2017

Rioprevidência

Gerência de Arrecadação Previdenciária e Atuária

Coordenadoria de Atuária

Relatório de Estatísticas



PENSÃO POR MORTE

Coordenadoria de Atuária

Dezembro - 2017

20/12/2017



Sumário

Introdução	3
I – Evolução	4
II – Panorama Geral	7
III – Instituidores da Pensão	11
IV – Filha Maior	14
V – Viúvo(a) e Legatário(a)	16
VI - Reajuste	20

Introdução

Esse relatório propõe-se a apresentar um retrato da base de dados do mês de dezembro de 2017 e da evolução anual da pensão.

O objetivo principal é buscar fonte de informações para fins de auditoria de cadastro e financeiro, além de filtrar grupos para efetuar um censo previdenciário.

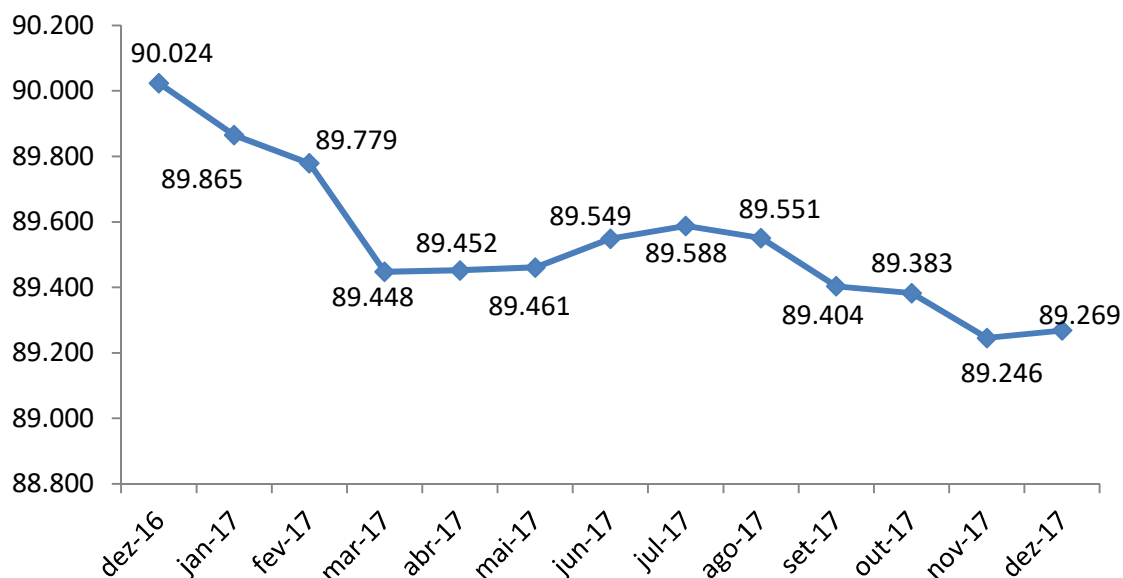
A ideia é criar uma evolução histórica das informações que servirá de parâmetro para planejamentos estratégicos futuros.

I - Evolução

Realizou-se uma análise em relação à evolução da quantidade de vínculos de pensionistas de dezembro de 2016 a dezembro de 2017, conforme gráfico abaixo.

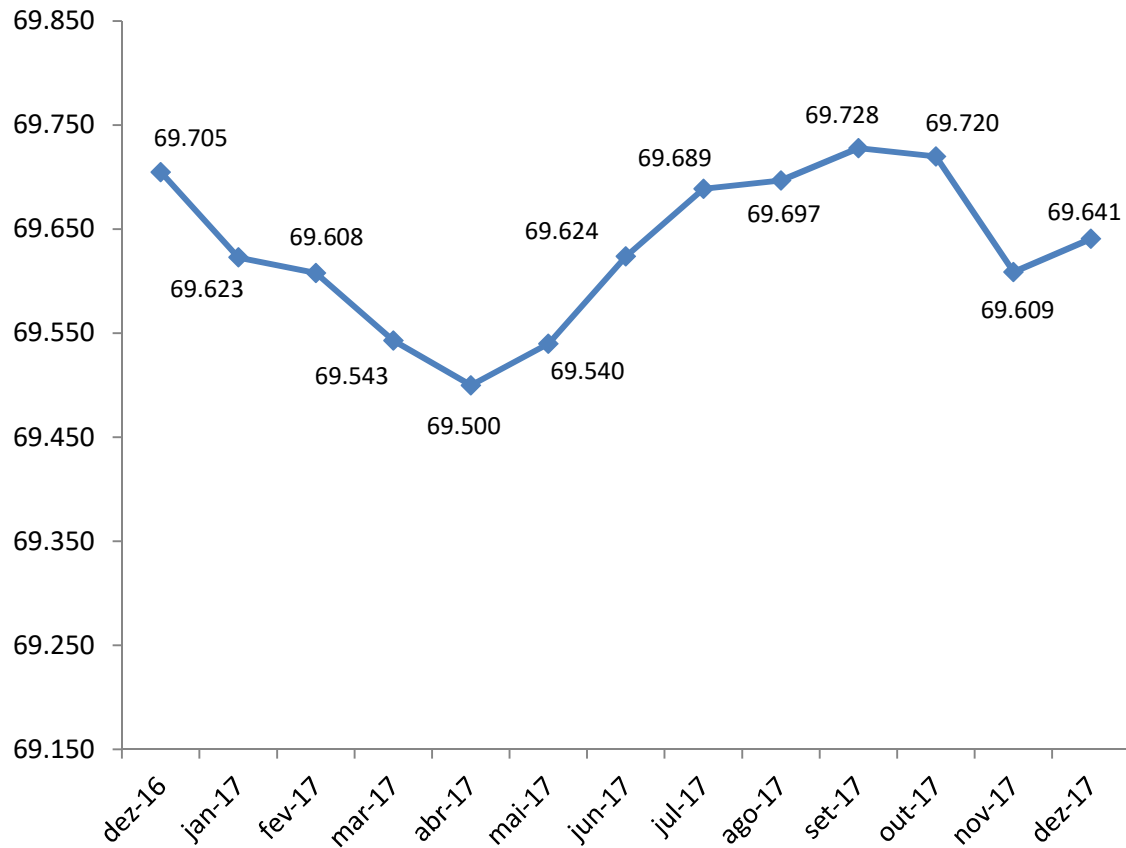
No mês de dezembro de 2017 houve um total de 89.269 vínculos de pensionistas. Ao se comparar o mês de dezembro com o mês anterior, verifica-se que houve um aumento de apenas 0,03%. Já ao se comparar dezembro de 2017 com janeiro, constata-se que ocorreu uma diminuição de 0,66%. E em relação ao mês de dezembro de 2016, houve uma redução de 0,84%.

Gráfico 1 – Evolução da Quantidade de Vínculos de Pensionistas – Dezembro/2016 – Dezembro/2017



Fonte: Base de Dados do SIGRH

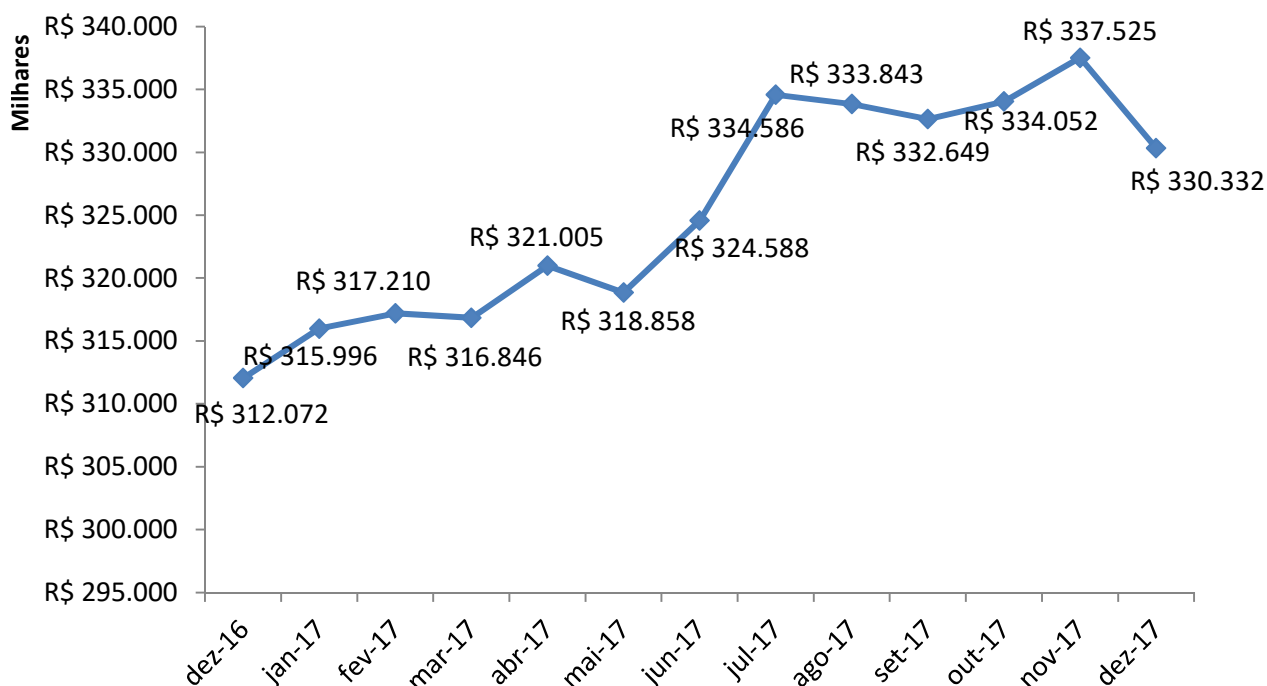
Já a evolução da quantidade de pensões é apresentada a seguir. No mês de dezembro de 2017 houve um total de 69.641 vínculos de pensões. Ao se comparar o mês de dezembro com o mês anterior, houve um aumento de 0,05%. Ao se comparar dezembro de 2017 com janeiro, constata-se que houve um aumento de 0,03%. E em relação ao mês de dezembro de 2016, houve uma redução de 0,09%.

Gráfico 2 – Evolução da Quantidade de Vínculos de Pensões – Dezembro/2016 – Dezembro/2017

Fonte: Base de Dados SIGRH

Também pode ser observada a evolução do valor bruto da pensão, conforme gráfico a seguir. Em dezembro de 2017, foi encontrado o valor bruto de R\$330.332.492,76, representando um decréscimo de 2,13% em relação ao mês anterior. Em relação ao mês de janeiro, houve um aumento de 4,54%. Já em relação ao mês de dezembro de 2016, ocorreu um acréscimo de 5,85%.

Gráfico 3 – Evolução do Valor Bruto da Pensão – Dezembro/2016 – Dezembro/2017



Fonte: Base de Dados do SIGRH

Além disso, foi realizada também uma análise de novos vínculos de pensões implantados após o período de abertura da folha de dezembro de 2017, que foi em 22/11/2017.

Foram identificados 81 novos vínculos de pensões nesse período, que foram distribuídos pela data de óbito do instituidor na tabela abaixo:

Tabela 1 – Quantidade e Valor de novos vínculos de pensões na folha de dezembro x data de óbito do Instituidor de pensão

Data de óbito	Quantidade de Vínculos de Novas Pensões	Valor Bruto
2015	1	R\$ 5.367,34
2016	1	R\$ 1.258,89
mar/17	1	R\$ 715,10
mai/17	1	R\$ 556,19
jul/17	1	R\$ 476,73
set/17	7	R\$ 12.934,65
out/17	30	R\$ 131.481,29
nov/17	39	R\$ 168.742,36
TOTAL	81	R\$ 321.532,55

Fonte: Base de Dados do SIGRH

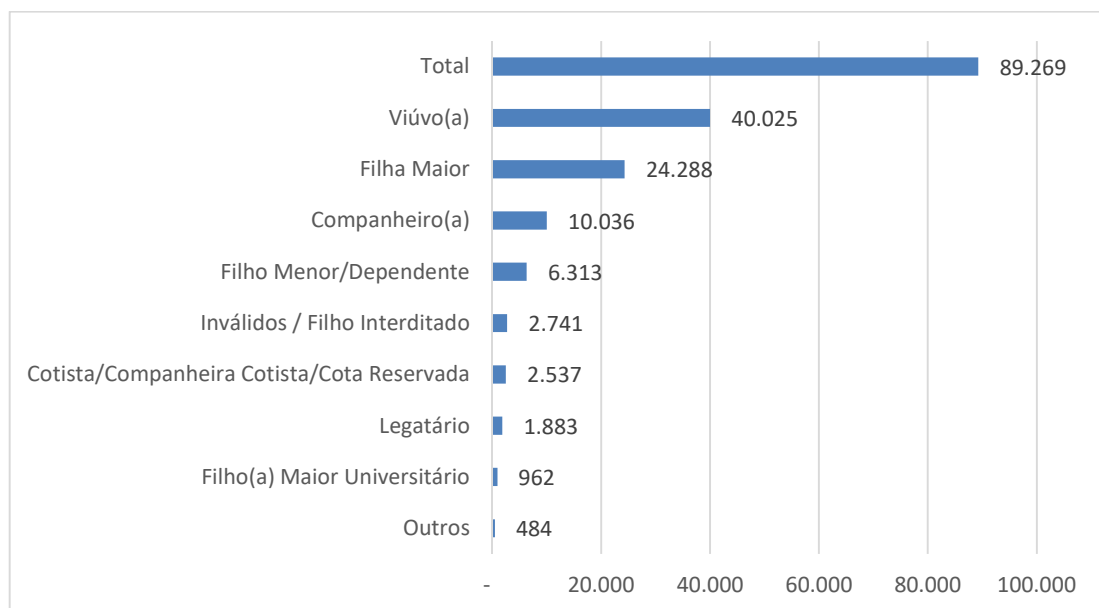
O décimo terceiro salário não está contemplado no estudo.

Após a data de abertura da folha de dezembro, também foram reativados 79 vínculos de pensões.

II - Panorama Geral

A base de pensionistas referente ao mês de dezembro de 2017 apresentou um total de 89.269 vínculos de pensionistas, conforme gráfico abaixo. Pode-se observar que a maior quantidade diz respeito aos prefixos dos Viúvos(as), em que há 40.025 beneficiários. Em seguida, têm-se as Filhas Maiores, somando 24.288 beneficiárias nessa qualidade.

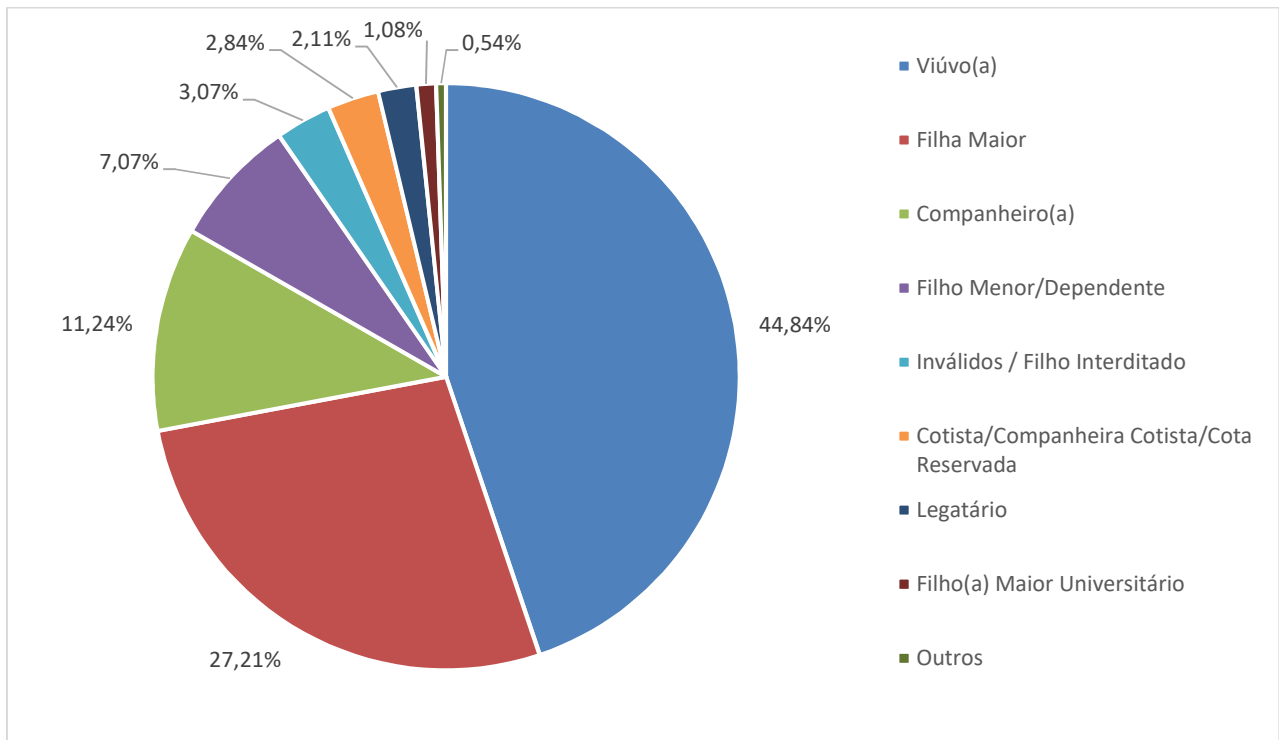
Gráfico 4 - Quantidade de Vínculos de Pensionistas – Dezembro 2017



Fonte: Base de Dados do SIGRH

Em termos percentuais, de acordo com o gráfico a seguir, pode-se observar que os dois prefixos de maior destaque Viúvo(a) e Filha Maior, representam 44,84% e 27,21% do total, respectivamente.

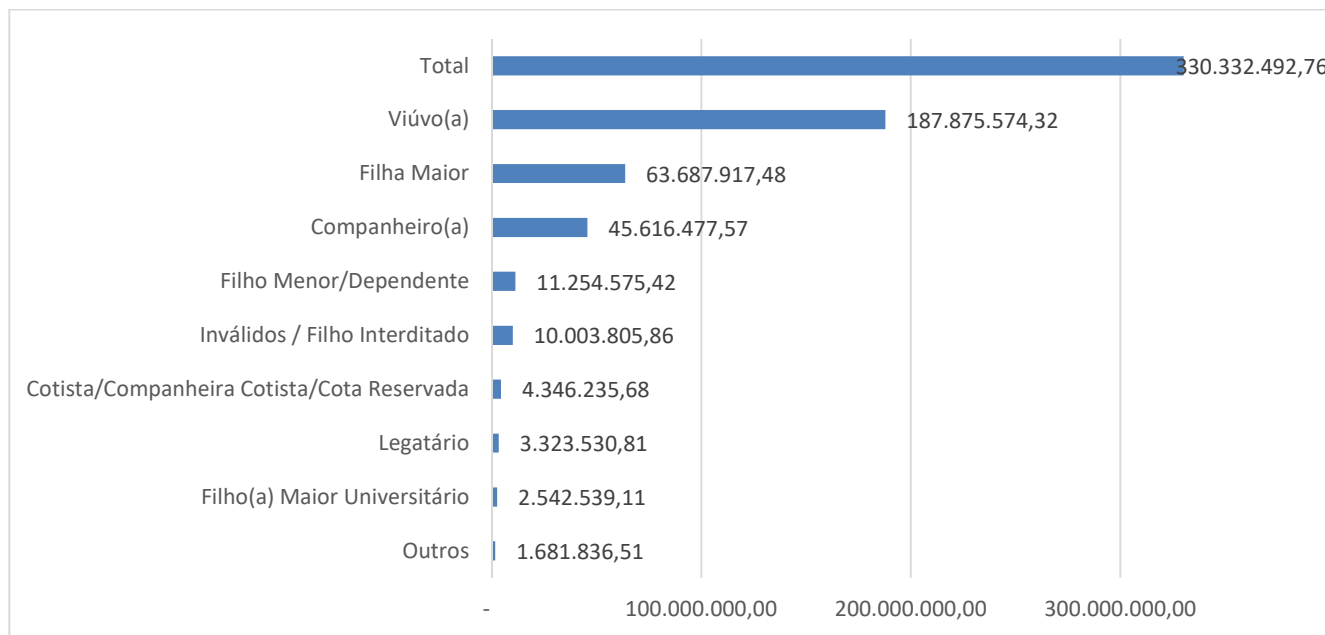
Gráfico 5 – Quantidade (%) de Vínculos de Pensionistas – Dezembro 2017



Fonte: Base de Dados do SIGRH

Já em termos monetários, o valor bruto da pensão corresponde a um total de R\$ 330.332.492,76. Pelo gráfico a seguir, é possível verificar que os prefixos dos Viúvos(as) totalizam R\$187.875.574,32, enquanto os de Filha Maior somam R\$ 63.687.917,48. Em seguida, aparecem os prefixos dos Companheiros(as), que também são representativos, totalizando R\$ 45.616.477,57.

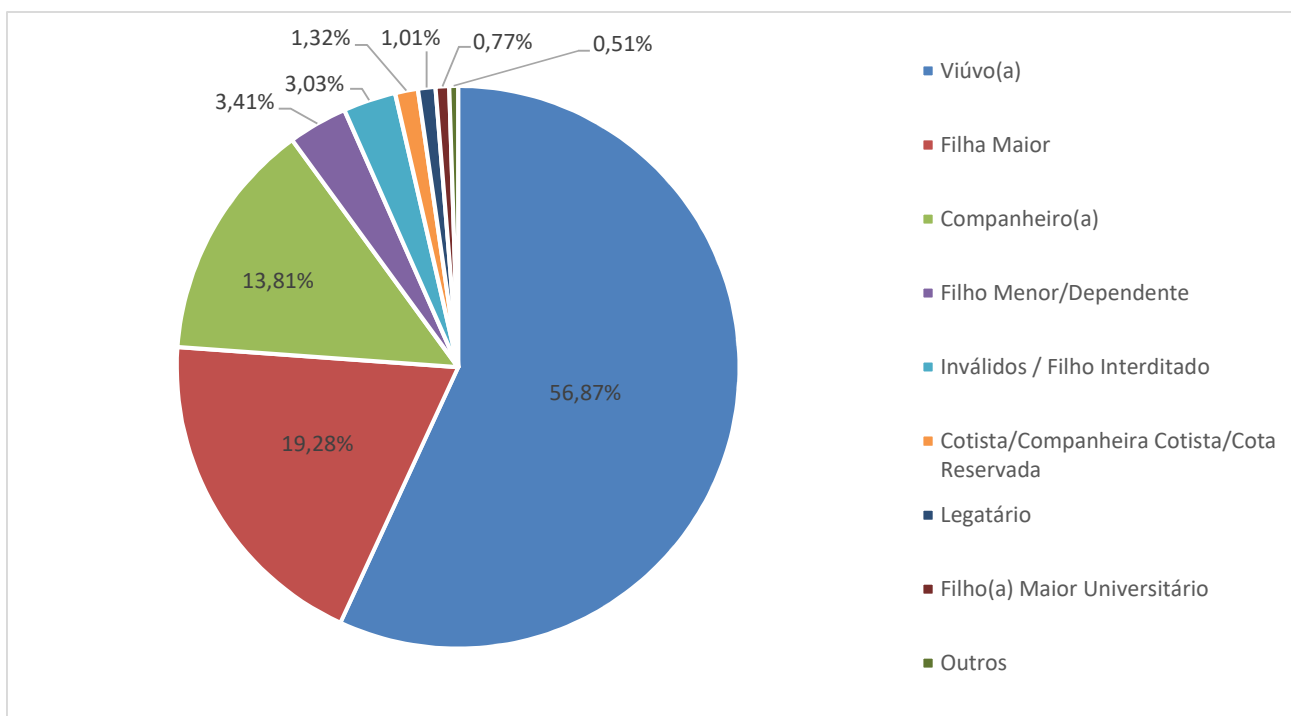
Gráfico 6 – Valor Bruto da Pensão - Dezembro 2017



Fonte: Base de Dados do SIGRH

Em termos percentuais, de acordo com o gráfico apresentado na sequência, verifica-se que os três prefixos de maior destaque Viúvo(a), Filha Maior e Companheiro(a) representam 56,87% do total, 19,28% do total e 13,81% do total, respectivamente.

Gráfico 7 – Folha de Pensão (%) - Dezembro 2017

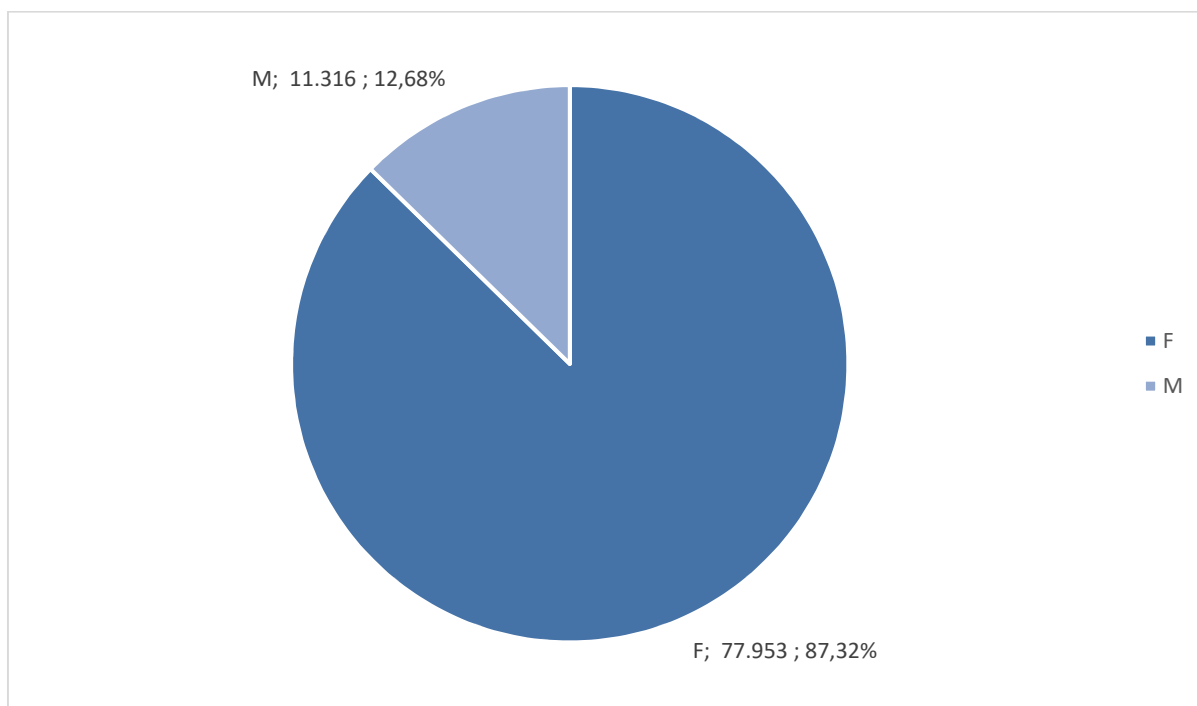


Fonte: Base de Dados do SIGRH

A análise do sexo dos beneficiários também foi realizada. Isso se mostra relevante ao se levar em consideração que as mulheres possuem maior expectativa de vida em relação aos homens e, conseqüentemente, há maior possibilidade de permanecer por mais tempo como pensionista e continuar compondo a folha de pensão do Rioprevidência.

De acordo com o gráfico a seguir, pode-se verificar que há 87,32% de pensionistas do sexo feminino e apenas 12,68% de pensionistas do sexo masculino.

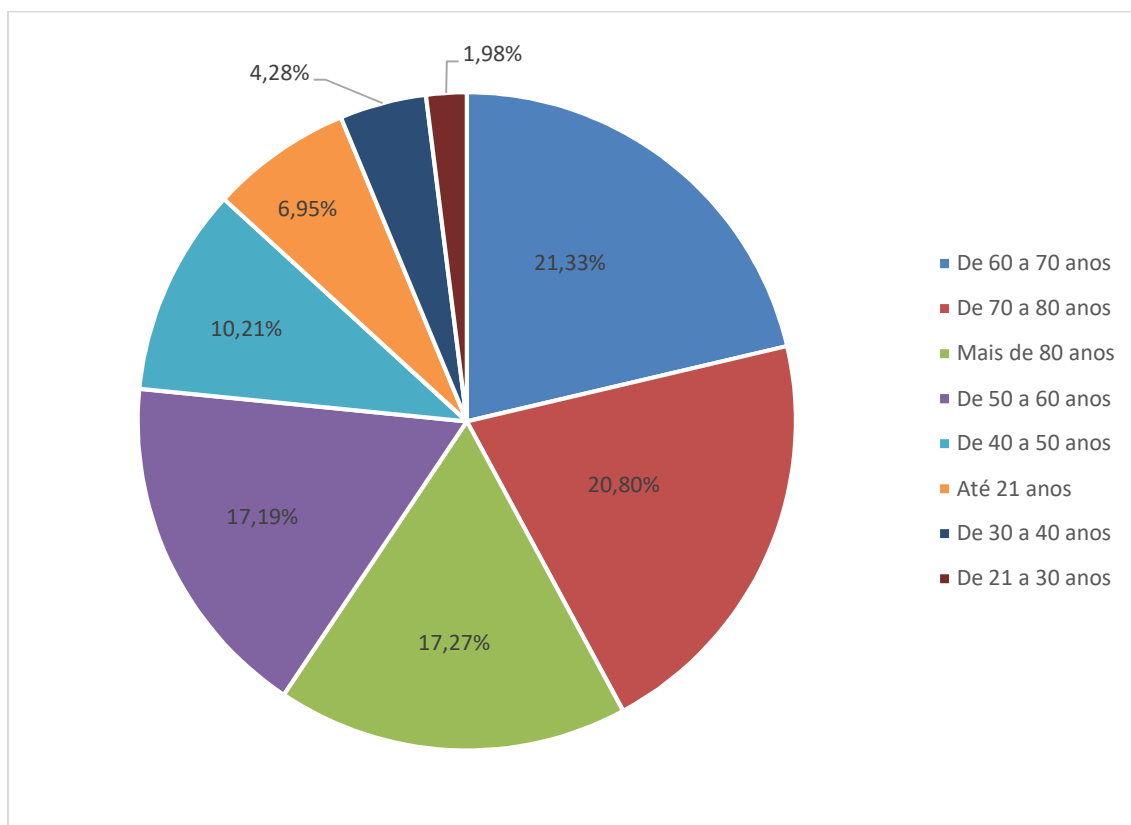
Gráfico 8 – Sexo dos Beneficiários (%) - Dezembro 2017



Fonte: Base de Dados do SIGRH

Já em relação à faixa etária dos beneficiários, tem-se que a idade compreendida entre 60 e 70 anos é a mais representativa, correspondendo a 21,33%. Em seguida, está a faixa etária dos 70 a 80 anos, com 20,80% dos beneficiários.

Gráfico 9 – Faixa Etária dos Beneficiários (%) - Dezembro 2017



Fonte: Base de Dados do SIGRH

III – Instituidores da Pensão

Realizou-se uma verificação para se identificar a quantidade de vínculos de pensionistas e valor bruto recebido pelos pensionistas por órgãos de origem dos instituidores, conforme apresentado a seguir:

Tabela 2 – Vínculos de Pensionistas por Órgãos dos Instituidores – Dezembro 2017

Órgão dos Instituidores	Quantidade	Valor	Valor (%)	Benefício Médio
ADMINISTRAÇÃO DIRETA DO GOVERNO DO ESTADO RJ	74058	251.042.030,64	76,00%	R\$ 3.389,80
CASA CIVIL	12	40.476,37	0,01%	R\$ 3.373,03
CBMERJ	3331	10.116.335,51	3,06%	R\$ 3.037,03
DPGE	126	3.532.328,32	1,07%	R\$ 28.034,35
EGE	292	304.505,26	0,09%	R\$ 1.042,83
GOV_ESTADO_RJ	21960	52.606.380,80	15,93%	R\$ 2.395,55
PCERJ	9408	45.664.694,27	13,82%	R\$ 4.853,82
PGE	314	6.357.566,58	1,92%	R\$ 20.247,03

PMERJ	21118	59.434.602,76	17,99%	R\$ 2.814,40
SEA	134	312.801,59	0,09%	R\$ 2.334,34
SEAP	1428	6.360.894,78	1,93%	R\$ 4.454,41
SEAPPA	681	1.385.502,29	0,42%	R\$ 2.034,51
SEC	64	179.188,52	0,05%	R\$ 2.799,82
SEDEC	17	46.379,12	0,01%	R\$ 2.728,18
SEDEIS	429	955.631,84	0,29%	R\$ 2.227,58
SEEDUC	9817	19.850.286,65	6,01%	R\$ 2.022,03
SEFAZ	2492	39.859.119,09	12,07%	R\$ 15.994,83
SEOBRAS	909	1.768.667,88	0,54%	R\$ 1.945,73
SES	1135	1.534.972,58	0,46%	R\$ 1.352,40
SESEG	4	7.062,84	0,00%	R\$ 1.765,71
SETRAB	26	45.076,79	0,01%	R\$ 1.733,72
SETRANS	361	679.556,80	0,21%	R\$ 1.882,43
ALERJ	1075	12.402.218,97	3,75%	R\$ 11.536,95
CBMERJ - UNIAO	3	1.588,91	0,00%	R\$ 529,64
CEDAE	6	5.804,93	0,00%	R\$ 967,49
CENTRO DE TECNOLOGIA DA INFORM E COMUNIC DO EST RJ	248	1.025.800,89	0,31%	R\$ 4.136,29
COMLURB	4	7.228,77	0,00%	R\$ 1.807,19
COMPANHIA DE DESENVOLV RODOVIÁRIO E TERMINAIS	1	1.698,29	0,00%	R\$ 1.698,29
COMPANHIA DE TRANSPORTES COLETIVOS (EM LIQUIDAÇÃO)	4	16.561,99	0,01%	R\$ 4.140,50
CONERJ	2	8.012,48	0,00%	R\$ 4.006,24
DEPARTAMENTO DE RECURSOS MINERAIS DO ESTADO DO RJ	33	123.708,97	0,04%	R\$ 3.748,76
DEPARTAMENTO DE TRANSITO DO ESTADO DO RJ	574	2.267.082,92	0,69%	R\$ 3.949,62
DEPARTAMENTO DE TRANSPORTES RODOVIARIOS DO EST RJ	55	108.654,55	0,03%	R\$ 1.975,54
EDUCAR	3	4.123,22	0,00%	R\$ 1.374,41
EMPRESA DE OBRAS PÚBLICAS DO EST DO RJ	4	7.290,57	0,00%	R\$ 1.822,64
EMPRESA ESTADUAL DE VIAÇÃO (EM LIQUIDAÇÃO)	2	2.016,00	0,00%	R\$ 1.008,00
EMPRESA N INFORMADA	443	498.173,39	0,15%	R\$ 1.124,54
FAEP	14	19.210,70	0,01%	R\$ 1.372,19
FUND CENTRO EST DE ESTAT, PESQ E FORM DE SERV PUBL	27	83.390,63	0,03%	R\$ 3.088,54
FUND EDUC NITEROI	1	953,47	0,00%	R\$ 953,47
FUND. RIO ESPORTE	7	6.197,56	0,00%	R\$ 885,37
FUNDAÇÃO ANITA MANTUANO DE ARTES DO ESTADO DO RJ	105	209.991,39	0,06%	R\$ 1.999,92
FUNDAÇÃO CARLOS CHAGAS FILHO DE AMPARO À PESQUISA	7	32.979,71	0,01%	R\$ 4.711,39
FUNDAÇÃO CENTRO DE INFORMAÇÕES E DADOS DO RJ	1	6.950,65	0,00%	R\$ 6.950,65
FUNDAÇÃO CENTRO UNIVERSIT ESTADUAL DA ZONA OESTE	3	6.393,56	0,00%	R\$ 2.131,19
FUNDAÇÃO DE APOIO A ESCOLA TECNICA DO ESTADO RJ	183	568.728,87	0,17%	R\$ 3.107,81
FUNDAÇÃO DEPARTAMENTO DE ESTRADAS DE RODAGEM	4819	10.421.439,80	3,15%	R\$ 2.162,57

FUNDAÇÃO ESTADUAL NORTE FLUMINENSE	2	12.362,44	0,00%	R\$ 6.181,22
FUNDAÇÃO INSTITUTO DE PESCA DO ESTADO RJ	60	161.808,55	0,05%	R\$ 2.696,81
FUNDACAO LEAO X I I I	231	570.551,30	0,17%	R\$ 2.469,92
FUNDAÇÃO PARA INFÂNCIA E ADOLESCÊNCIA	192	543.564,62	0,16%	R\$ 2.831,07
FUNDACAO SANTA CABRINI	9	28.110,99	0,01%	R\$ 3.123,44
FUNDACAO THEATRO MUNICIPAL	109	641.661,24	0,19%	R\$ 5.886,80
FUNDACAO UNIVERSIDADE DO ESTADO RJ	784	3.888.348,57	1,18%	R\$ 4.959,63
FUNDO UNICO DE PREVIDENCIA SOCIAL DO ESTADO DO RJ	440	1.743.867,89	0,53%	R\$ 3.963,34
IMPRESA OFICIAL DO ESTADO DO RIO DE JANEIRO	1	953,47	0,00%	R\$ 953,47
INSTIT PENSÃO	32	92.899,62	0,03%	R\$ 2.903,11
INSTITUTO DE ASSISTENCIA DOS SERVIDORES DO EST RJ	523	767.505,81	0,23%	R\$ 1.467,51
INSTITUTO DE PESOS E MEDIDAS	36	110.855,97	0,03%	R\$ 3.079,33
INSTITUTO ESTADUAL DE ENGENHARIA E ARQUITETURA	32	310.185,59	0,09%	R\$ 9.693,30
INSTITUTO ESTADUAL DO AMBIENTE	234	1.135.980,36	0,34%	R\$ 4.854,62
IPERJ	65	206.348,76	0,06%	R\$ 3.174,60
JUNTA COMERCIAL DO ESTADO DO RIO DE JANEIRO	23	80.900,92	0,02%	R\$ 3.517,43
LOTERIA DO ESTADO DO RIO DE JANEIRO	12	51.035,61	0,02%	R\$ 4.252,97
MIN PUBLICO	49	492.247,55	0,15%	R\$ 10.045,87
MIN PÚBLICO	1	27.638,22	0,01%	R\$ 27.638,22
PMERJ - UNIÃO	3	2.221,98	0,00%	R\$ 740,66
PREF MUN ANGRA REIS	2	1.433,42	0,00%	R\$ 716,71
PREF MUN D CAXIAS	1	4.353,98	0,00%	R\$ 4.353,98
PREF MUN ITAOCARA	2	14.835,11	0,00%	R\$ 7.417,56
PREF MUN NITEROI	4	3.813,88	0,00%	R\$ 953,47
PREF MUN RJ	871	1.407.206,89	0,43%	R\$ 1.615,62
SIAGRO	1	2.278,24	0,00%	R\$ 2.278,24
SUPERINTENDENCIA DE DESPORTOS DO ESTADO RJ	115	240.620,65	0,07%	R\$ 2.092,35
T ALC CRIM	4	29.333,16	0,01%	R\$ 7.333,29
TCE	662	10.922.062,46	3,31%	R\$ 16.498,58
TJ	3073	27.871.667,66	8,44%	R\$ 9.069,86
UNIVERSIDADE EST DO NORTE FLUMINENSE DARCY RIBEIRO	14	87.606,02	0,03%	R\$ 6.257,57
TOTAL	89.269	R\$ 330.332.492,76	100%	R\$ 3.700,42

Fonte: Base de Dados do SIGRH

A Administração Direta possui a maior quantidade de vínculos de pensionistas, com um total de 74.058, somando R\$ 251.042.030,64, o que representa 76,00% do valor total. O benefício médio concedido aos órgãos da Administração Direta é de R\$ 3.389,80.

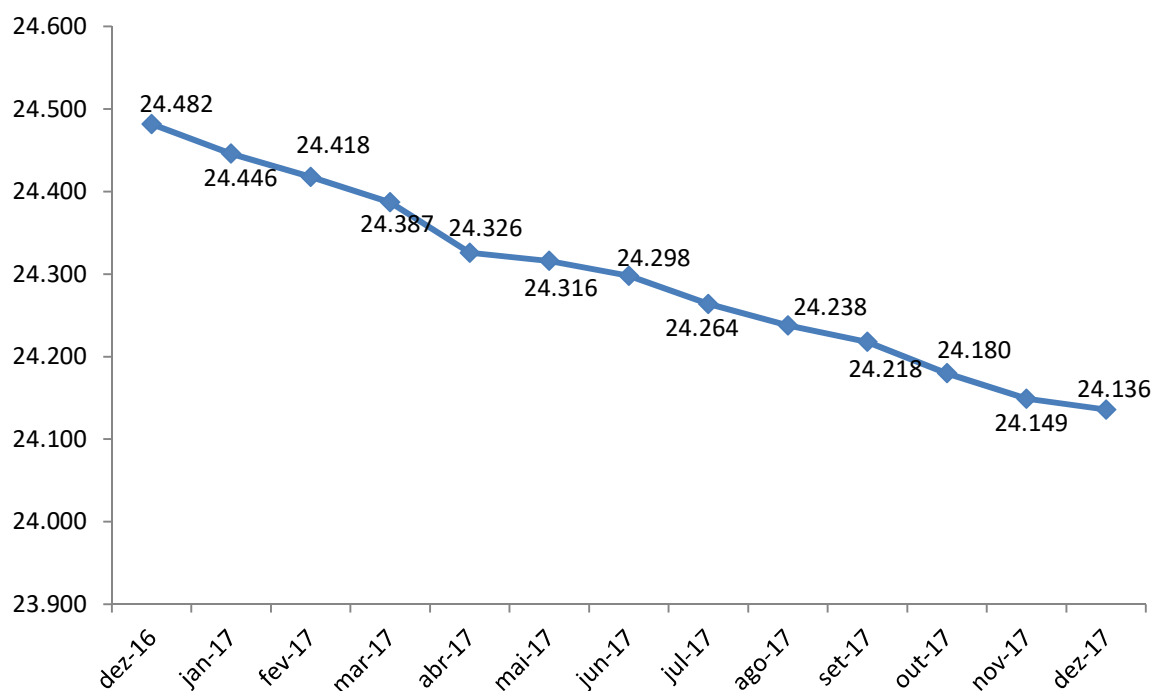
IV - Filha Maior

É apresentada abaixo a evolução da quantidade de vínculos de pensionistas com prefixo “FILHA MAIOR” de dezembro de 2016 a dezembro de 2017.

Deve-se ressaltar que neste capítulo não estão sendo contempladas as Filhas Maiores de prefixo “FILHA MAIOR L285”. Por esse motivo, há a diferença de valor em relação ao gráfico 4, onde são contempladas todas as Filhas Maiores (Prefixo “FILHA MAIOR” e “FILHA MAIOR L285”).

Em dezembro de 2017, a base de dados apresentou 24.136 vínculos de Filhas Maiores, o que corresponde a uma redução de 0,05% em relação ao mês anterior. Já em relação ao mês de janeiro, houve uma diminuição de 1,27%. E em relação ao mês de dezembro de 2016, ocorreu uma redução de 1,41%.

Gráfico 10 – Evolução da Quantidade de Vínculos de Filhas Maiores – Dezembro/2016 – Dezembro/2017

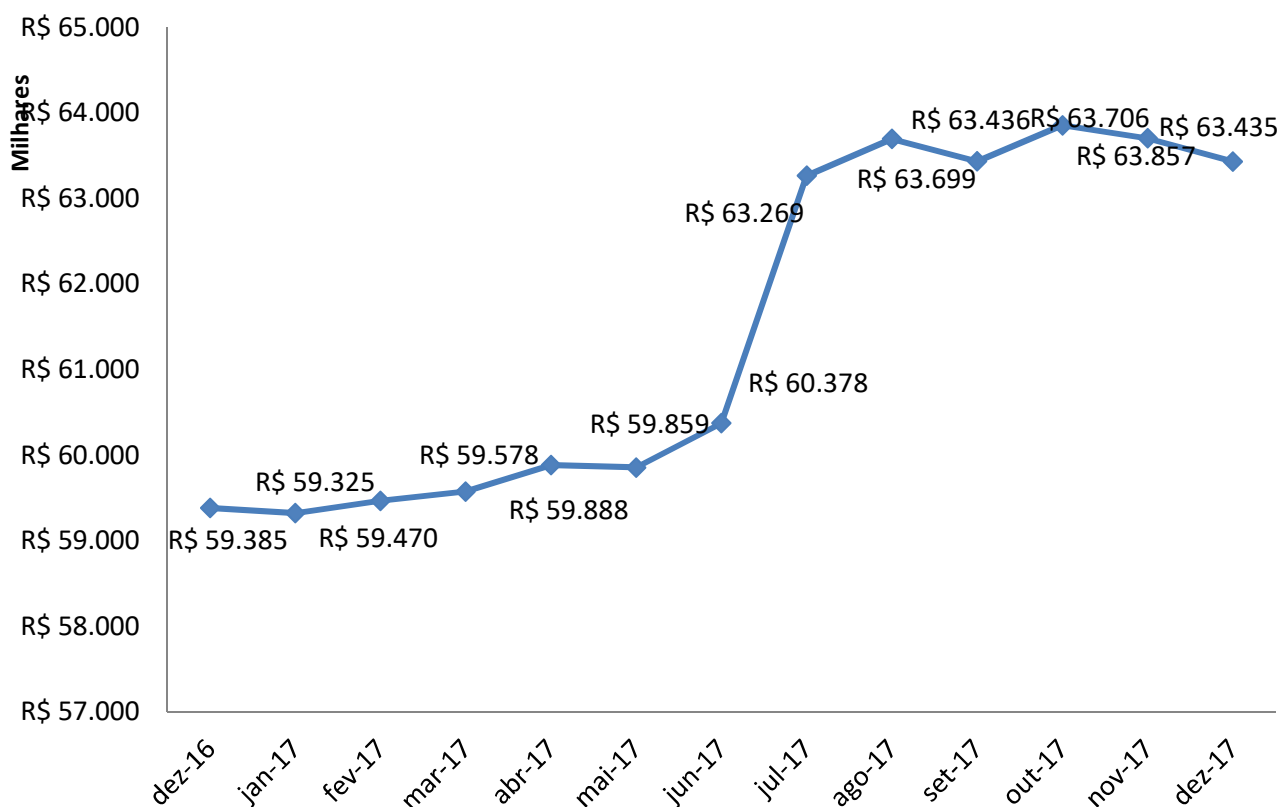


Fonte: Base de Dados do SIGRH

A evolução de Filhas Maiores também foi realizada em termos monetários. Pelo gráfico seguinte, observa-se que em dezembro de 2017 o valor bruto correspondente às Filhas Maiores foi de R\$ 63.435.333,60. Com isso, houve uma diminuição de 0,42% em relação ao mês anterior. Em relação ao mês de

janeiro, houve uma variação de 6,93%. Comparando-se com dezembro de 2016, ocorreu variação positiva de 6,82%.

Gráfico 11 – Evolução do Valor das Filhas Maiores – Dezembro/2016 – Dezembro/2017



Fonte: Base de Dados do SIGRH

Realizou-se um estudo para se identificar as entradas e saídas (sem reversão) que ocorreram entre dezembro de 2016 e dezembro de 2017 de vínculos de pensões que possuem filhas maiores. O valor bruto apresentado refere-se somente à parcela correspondente às filhas maiores. A seguir, é apresentada a evolução desse estudo no período de dezembro de 2016 a dezembro de 2017 e calculou-se a variação líquida (entradas menos saídas).

Tabela 3 – Variação Líquida de Pensões de Filhas Maiores – Quantidade e Valor – Dez/2016 – Dez/2017

VARIÇÃO LÍQUIDA DE PENSÕES = ENTRADAS - SAÍDAS		
Período	Quantidade	Valor
Dez/16-Jan/17	-26	-R\$ 69.662
Jan/17-Fev/17	-21	-R\$ 32.782
Fev/17-Mar/17	-21	-R\$ 24.446
Mar/17-Abr/17	-46	-R\$ 92.638
Abr/17-Mai/17	-7	R\$ 507
Mai/17 - Jun/17	-16	R\$ 19.940

Jun/17 - Jul/17	-21	-R\$ 24.885
Jul/17 - Ago/17	-16	98.254,92
Ago/17 - Set/17	-8	258,33
Set/17 - Out/17	-29	35.620,60
Out/17 - Nov/17	-20	21.429,67
Nov/17 - Dez/17	-5	15.502,20

Fonte: Base de Dados do SIGRH

Os valores apresentados não contemplam o décimo terceiro salário.

V – Viúvo(a) e Legatário(a)

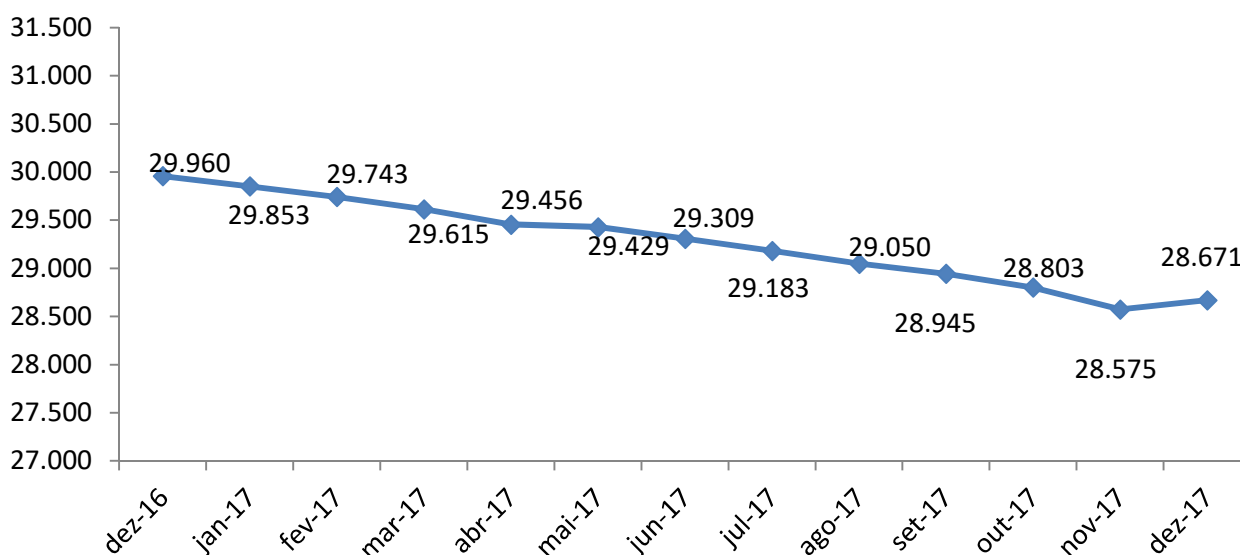
Em relação aos viúvos(as) e companheiros(as), na vigência da Lei 285/1979, o beneficiário à pensão na qualidade de cônjuge teria o seu benefício cancelado, caso contraísse matrimônio. A atual Lei 5.260/2008 não faz expressamente essa previsão. Desse modo, foi realizada uma análise para se identificar a evolução da quantidade e do valor correspondentes a esses beneficiários cuja data de óbito do instituidor está compreendida entre as duas leis citadas acima.

Deve-se destacar que na base de dados há diversas datas de óbito iguais às datas de implantação e também datas de implantação anteriores à data de óbito. E todas as datas estão sendo consideradas na análise.

A quantidade total encontrada de vínculos nessa situação, considerando-se viúvos(as) e companheiros(as), em dezembro de 2017 foi de 28.575.

Gráfico 12 – Evolução da Quantidade de Viúvos(as) e Companheiros(as) – Lei 285/1979

Dez/2016 – Dez/2017



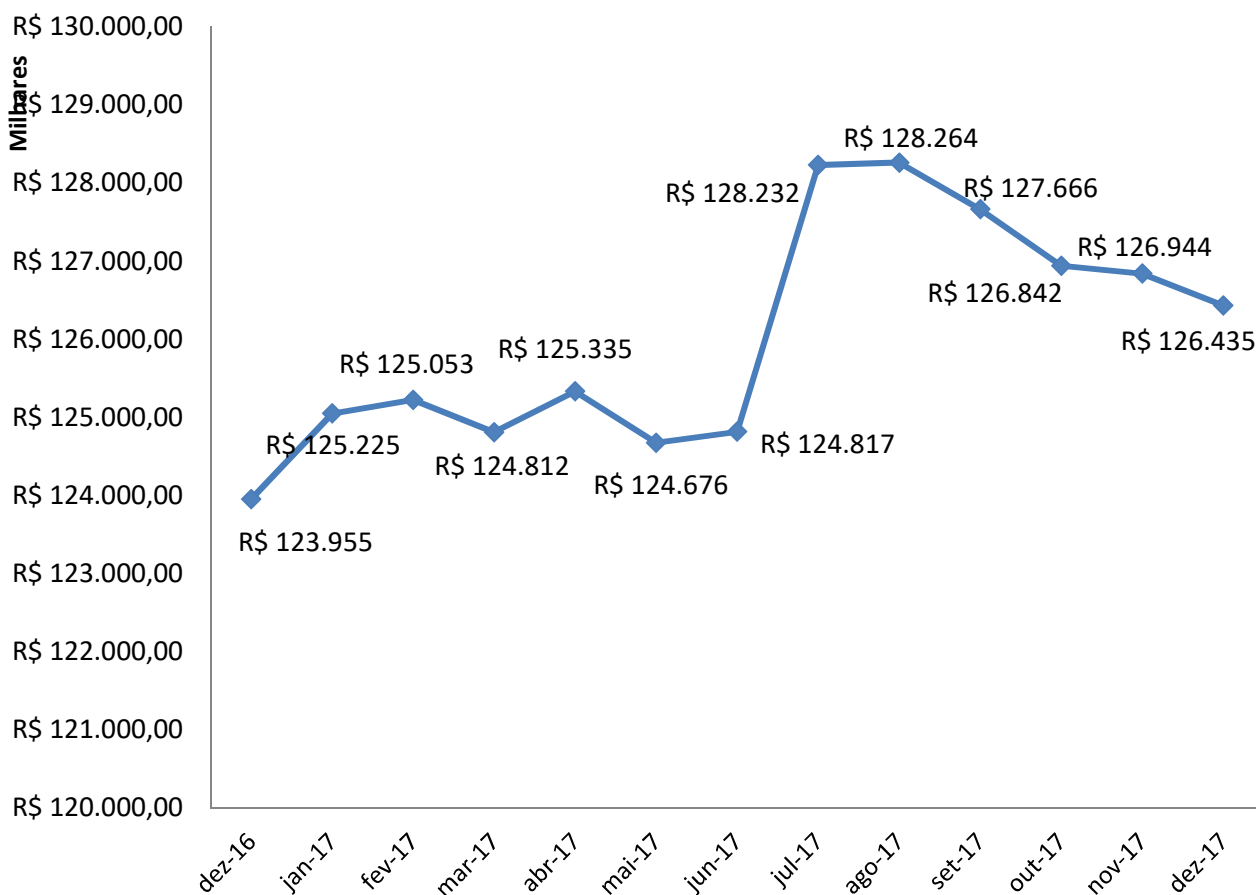
Fonte: Base de Dados do SIGRH

Ao se comparar o mês de dezembro de 2017 com o mês anterior, verifica-se que houve um aumento de 0,34%. E em relação ao mês de janeiro, a variação foi de -3,96%. Comparando-se com dezembro de 2016, ocorreu uma diminuição de 4,30%.

A seguir, essa mesma análise é apresentada em termos monetários.

Gráfico 13 – Evolução do Valor de Viúvos(as) e Companheiros(as) – Lei 285/1979

Dez/2016 – Dez/2017



Fonte: Base de Dados do SIGRH

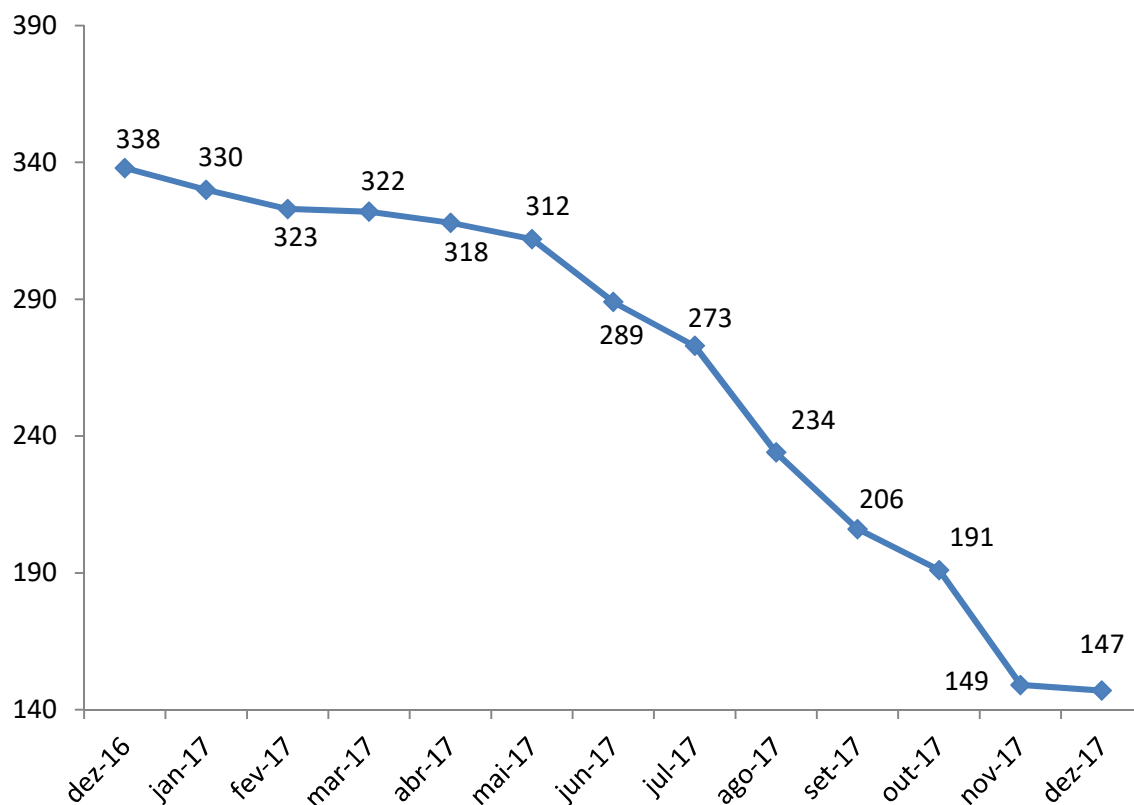
O valor total encontrado em dezembro de 2017, considerando-se viúvos(as) e companheiros(as), foi de R\$ 126.435.114,82.

Ao se comparar dezembro de 2017 com o mês anterior, constata-se que ocorreu uma diminuição de 0,32%. E em relação ao mês de janeiro, houve um aumento de 1,11%. Comparando-se com dezembro de 2016, ocorreu um aumento de 2,00%.

Os valores apresentados não contemplam o décimo terceiro salário.

Já em relação aos legatários(as), a Constituição Federal de 1988 (CF/88) não recepcionou as normas que previam a instituição de pensão por legado. Em vista disso, foram identificados os beneficiários na qualidade de legatários(as) cuja data de óbito do instituidor ocorreu após a vigência da CF/88.

Gráfico 14 – Evolução da Quantidade de Legatários(as) – Após CF/1988 – Dez/2016 – Dez/2017



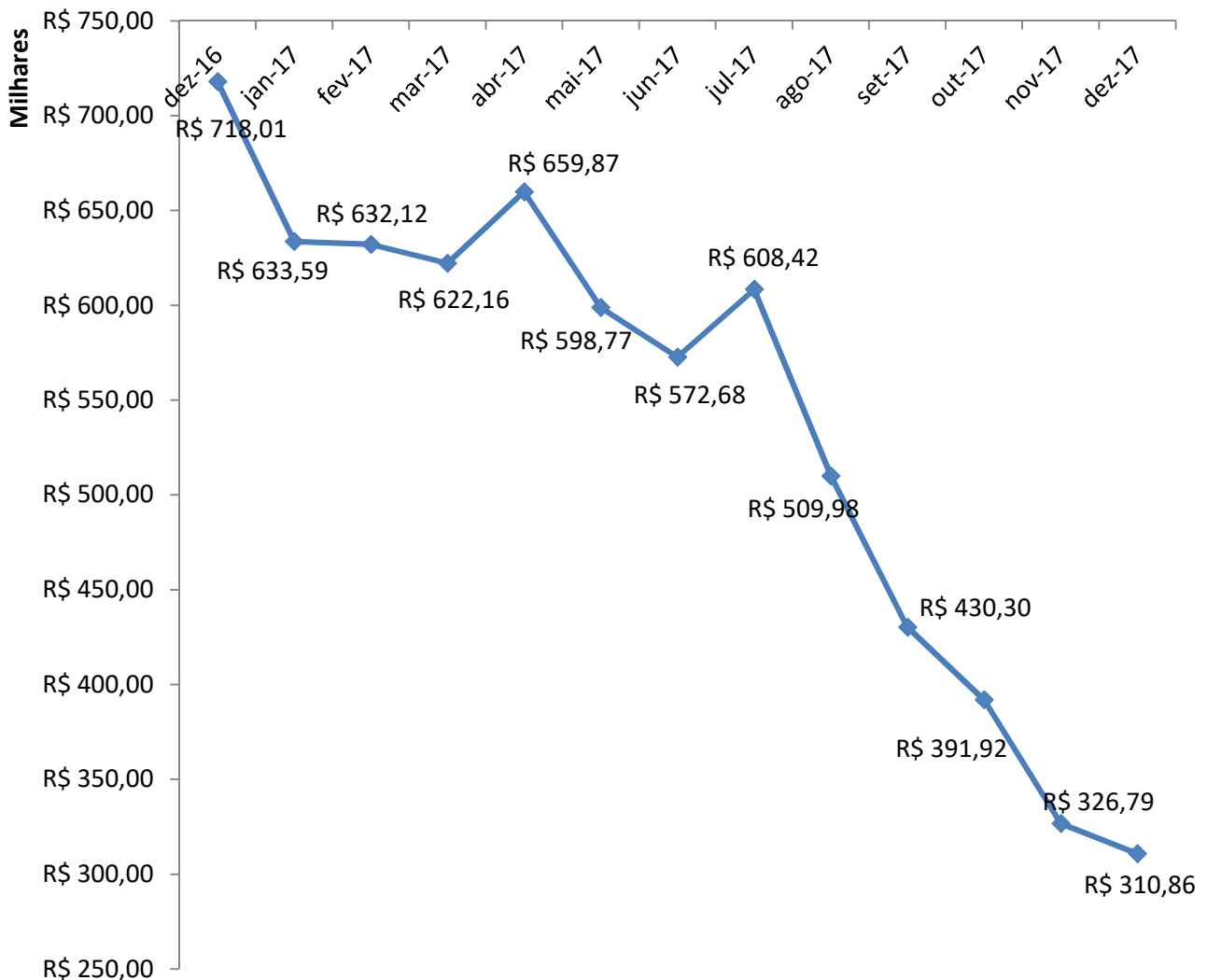
Fonte: Base de Dados do SIGRH

Em dezembro de 2017, a quantidade de vínculos de legatários encontrada nessa situação foi de 147. Ao se comparar o mês de dezembro com o mês anterior, houve redução de 1,34%. E em relação ao mês de janeiro, houve uma diminuição de 55,45%. Comparando-se com dezembro de 2016, a variação foi negativa em 56,51%.

Cabe deixar registrado que na base de dados do SIGRH há diversas datas de óbito iguais às datas de implantação e também datas de implantação anteriores à data de óbito. Todas as datas de óbito foram consideradas na análise.

Abaixo, essa mesma análise é apresentada em termos monetários.

Gráfico 15 – Evolução do Valor de Legatários(as) – Após CF/1988 – Dez/2016 – Dez/2017



Fonte: Base de Dados do SIGRH

Em dezembro de 2017, o valor encontrado foi de R\$ 310.863,24. Comparando-se dezembro de 2017 com o mês anterior, constatou-se que houve um decréscimo de 4,87%. Em relação ao mês de janeiro, houve uma variação de 50,94% negativa. Ao se comparar com dezembro de 2016, verifica-se que ocorreu uma redução de 56,71%.

Os valores apresentados não contemplam o décimo terceiro salário.

VI - Reajuste

Anteriormente à Emenda Constitucional nº41 de 2003 (EC 41/03) havia paridade entre servidores ativos e inativos.

De acordo com a redação original do art. 40, § 8, CF, incluído pela Emenda Constitucional nº 20, de 1998:

“Art. 40, § 8º - Observado o disposto no art. 37, XI, os proventos de aposentadoria e as pensões serão revistos na mesma proporção e na mesma data, sempre que se modificar a remuneração dos servidores em atividade, sendo também estendidos aos aposentados e aos pensionistas quaisquer benefícios ou vantagens posteriormente concedidos aos servidores em atividade, inclusive quando decorrentes da transformação ou reclassificação do cargo ou função em que se deu a aposentadoria ou que serviu de referência para a concessão da pensão, na forma da lei. (Incluído pela Emenda Constitucional nº 20, de 15/12/98).”

Com a EC 41/03, foi extinta a paridade entre servidores ativos e inativos:

“Art. 40, § 8º: É assegurado o reajustamento dos benefícios para preservá-los, em caráter permanente, o valor real, conforme critérios estabelecidos em lei. (Redação dada pela Emenda Constitucional nº 41, 19.12.2003).”

Desse modo, a pensão passou a ser reajustada pelo Índice Nacional de Preços ao Consumidor (INPC), conforme Lei nº 6.244/2012.

Realizou-se uma análise, a partir da data do óbito do ex-segurado, para se identificar a quantidade de beneficiários que receberam pela paridade e pelo índice no período de dezembro de 2016 a dezembro de 2017. Deve-se destacar que na base de dados há diversas datas de óbito iguais às datas de implantação e também datas de implantação anteriores à data de óbito. Todas as datas de óbito foram consideradas na análise.

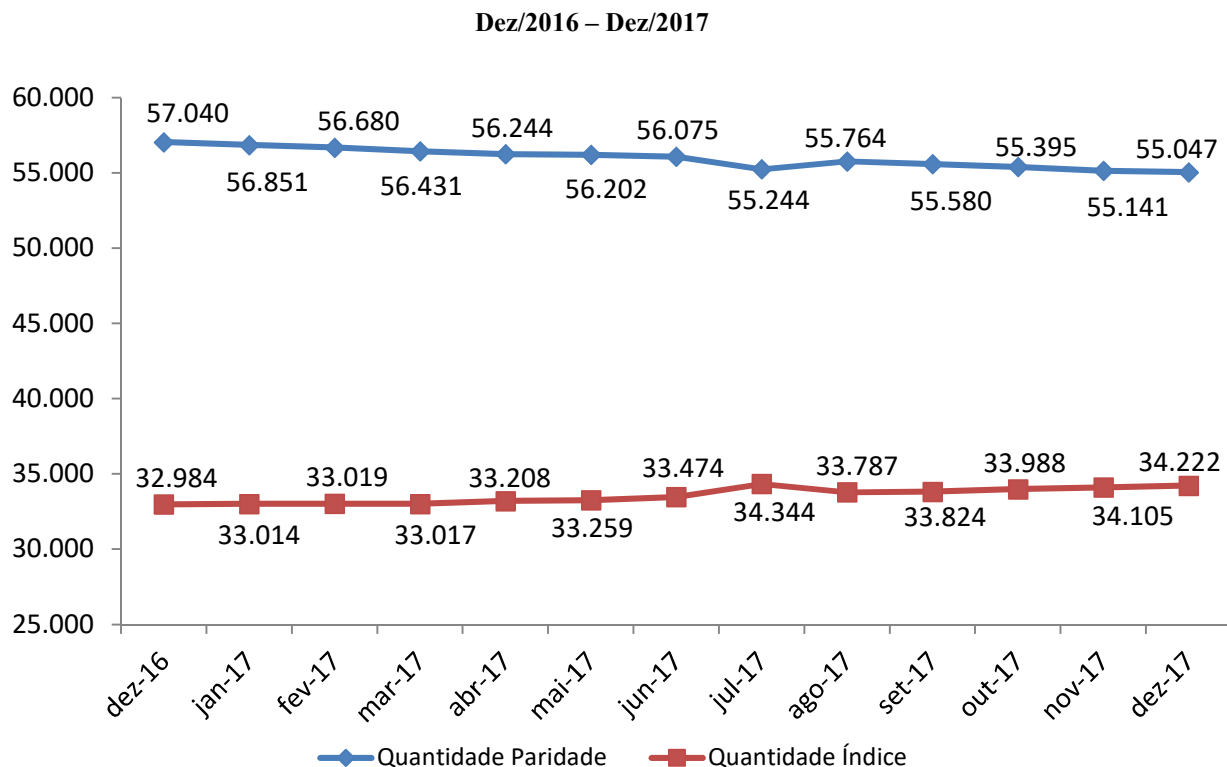
A partir de agosto de 2016, passou a ser possível identificar os pensionistas cujas pensões são derivadas dos proventos dos servidores abrangidos pela EC 47/2005 e pela EC 70/2012. De acordo com essas emendas, os valores recebidos por esses pensionistas são reajustados pela paridade. Assim, esses beneficiários deixaram de ser classificados como índice e passaram a ser classificados como paridade.

Além disso, a partir de setembro de 2016, passou-se a classificar as pensões cujos óbitos ocorreram após 20/02/2004 como reajustados pelo índice e antes dessa data pela paridade. Esse entendimento está baseado na MP 167/04 (convertida na lei 10.887/2004). Anteriormente, a data de óbito que estava sendo considerada para fazer essa classificação era a data de publicação da EC 41/2003, 31/12/2003.

Conforme gráfico a seguir, no mês de dezembro de 2017, 55.047 pagamentos foram feitos com base na paridade e 34.222, com base no reajustamento pelo

índice de inflação. Isso correspondeu a uma diminuição de 0,17% e aumento de 0,34% em relação ao mês anterior com base na paridade e no índice respectivamente. Já em relação ao mês de janeiro, houve uma diminuição de 3,17% e um aumento de 3,66%, respectivamente. Comparando-se com dezembro de 2016, houve uma redução de 3,49% em relação à paridade e um aumento de 3,75% em relação ao índice.

Gráfico 16 – Quantidade de vínculos de pensionistas distribuídos entre Índice e Paridade

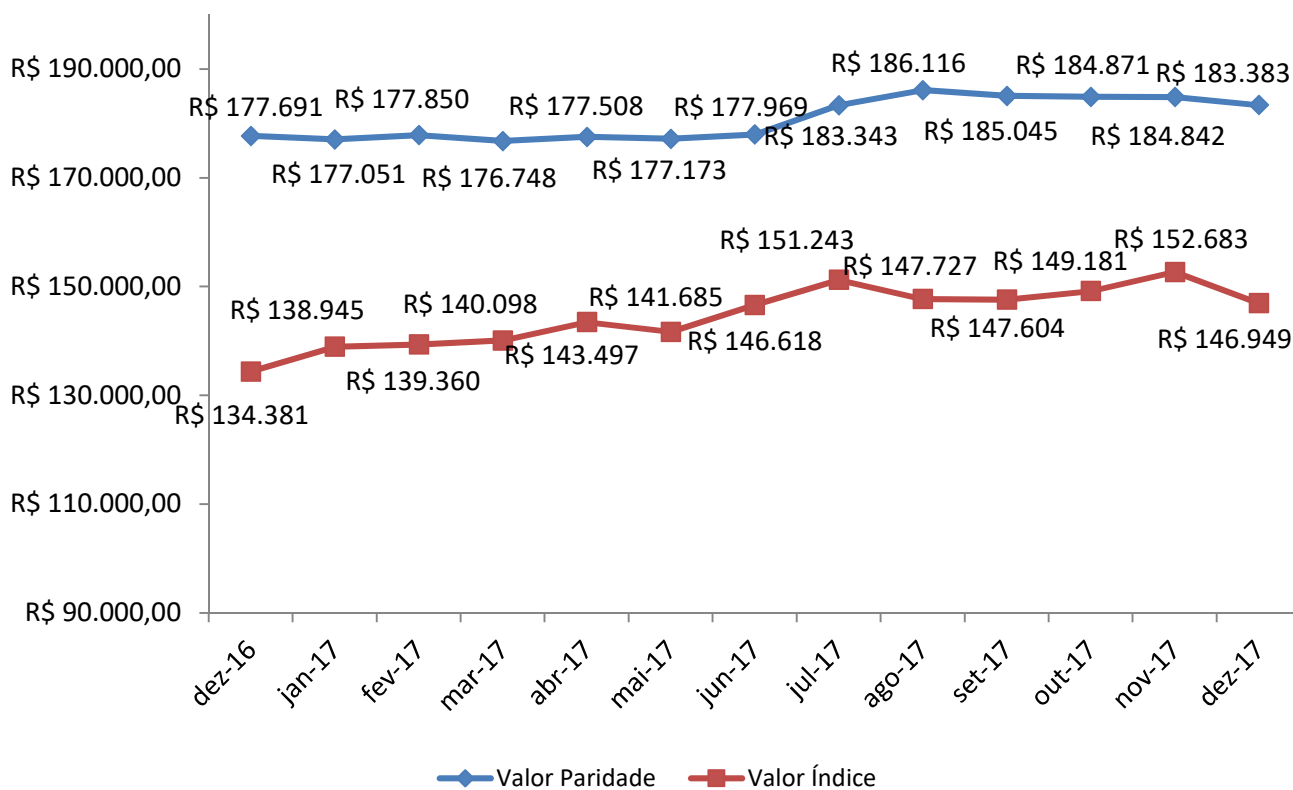


Fonte: Base de Dados do SIGRH

Já em termos monetários, em dezembro de 2017, o valor ficou distribuído em R\$ 183.383.077,30 com base na paridade e R\$ 146.949.415,46 com base no reajuste da inflação, apresentando uma diminuição de 0,79% em relação ao mês anterior com base na paridade e de 3,76% com base no índice. Comparando-se com janeiro, a variação foi de 3,58% para a paridade e de 5,76% para o índice. Já em relação ao mês de dezembro de 2016, ocorreu uma variação de 3,20% e de 9,35%, respectivamente.

Gráfico 17 – Valor dos pagamentos a pensionistas distribuídos entre Índice e Paridade

Dez/2016 – Dez/2017



Fonte: Base de Dados do SIGRH

Os valores apresentados não contemplam o décimo terceiro salário.

Destaca-se que nos meses em que o somatório de paridade e índice não bate com o total de vínculos de pensionistas e nem com o valor bruto total deve-se ao fato de na base de dados não ter a data de óbito do instituidor.

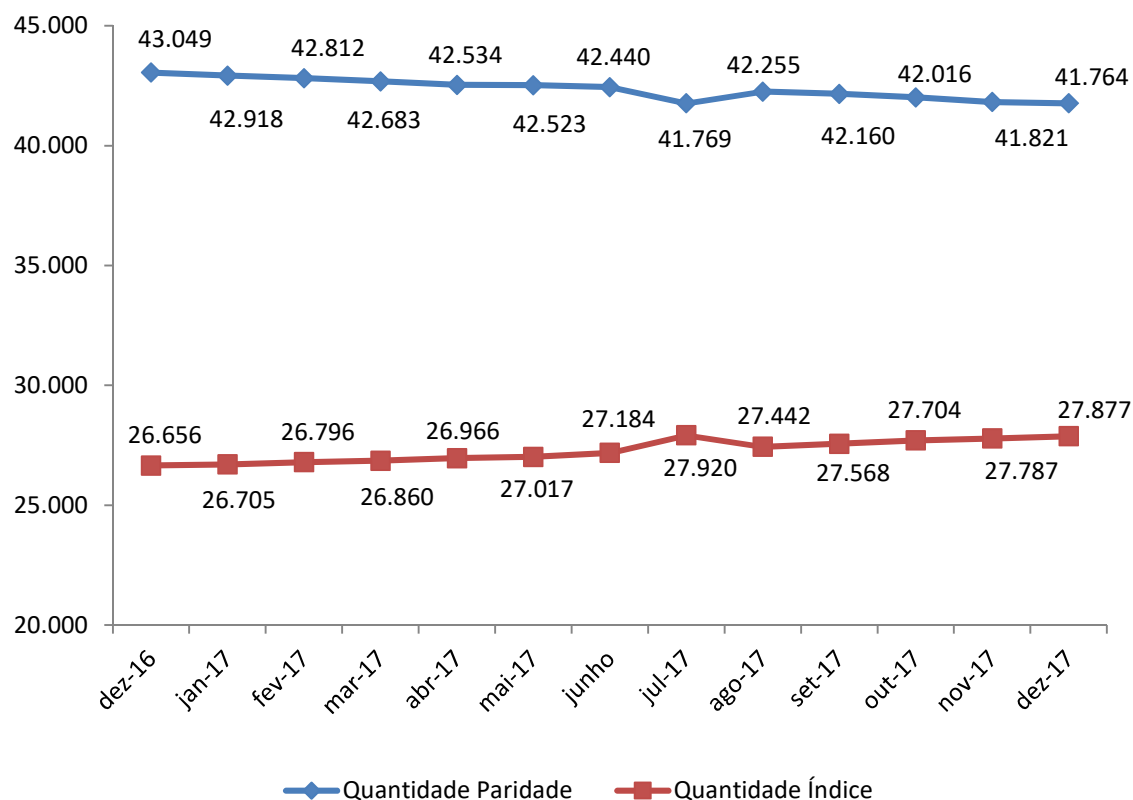
No entanto, cabe deixar registrado novamente que na base de dados do SIGRH há diversas datas de óbito iguais às datas de implantação e também datas de implantação anteriores à data de óbito. Todas as datas de óbito foram consideradas na análise.

Além disso, esse estudo foi realizado também em relação à quantidade de vínculos de pensão.

Como pode ser observado no gráfico a seguir, foram pagas 41.764 pensões com base na paridade e 27.877 pensões com base no reajustamento pelo índice no mês de dezembro de 2017. Isso correspondeu a uma diminuição de 0,14% em relação ao mês anterior com base na paridade e a um aumento de 0,32% com base no índice. Já em relação ao mês de janeiro, a variação foi de -2,69% e 4,39%, respectivamente. Comparando-se com dezembro de 2016,

houve uma redução de 2,98% em relação à paridade e um aumento de 4,58% em relação ao índice.

Gráfico 18 – Quantidade de pensão distribuída entre Índice e Paridade – Dez/2016 – Dez/2017



Fonte: Base de Dados do SIGRH

Destaca-se que nos meses em que o somatório de paridade e índice não bate com o total de vínculos de pensões deve-se ao fato de não ter na base de dados a data de óbito do instituidor.

No entanto, cabe deixar registrado novamente que na base de dados do SIGRH há diversas datas de óbito iguais às datas de implantação e também datas de implantação anteriores à data de óbito. Todas as datas de óbito foram consideradas na análise.