

# Demonstrativos da Gestão Contábil — Patrimonial e Financeira — Fundo Previdenciário — Maio de 2018.



Relatórios da Gestão Contábil e Financeira do Rioprevidência, visando demonstrar a evolução patrimonial dos Ativos e Passivos, assim como, os ingressos de receitas e os dispêndios financeiros para o custeio das despesas correntes e previdenciárias.



# Relatório Contábil

2018  
Maio

Fundo Único de Previdência Social do Estado do Rio de Janeiro — Rioprevidência

Diretoria de Administração e  
Finanças

## Diretoria — Executiva

**Reges Moisés dos Santos**  
Diretor — Presidente

**Robson Leite de Albuquerque**  
Diretor de Administração e Finanças

**Maria Luísa Magalhães Barbosa**  
Diretor Jurídico

## Equipe Técnica - Gerência de Controladoria

**Milton Gusmão do Nascimento**  
Gerente de Controladoria

**Alexandre Anselmo Braga**  
Coordenador de Contabilidade

**Bruno Nunes de Souza**  
Coordenador de Gestão Tributária

**Eduardo Alfradique de Oliveira**  
Coordenador de Gestão de Folha

## Corpo Técnico:

**Alessandro Lopes Pimentel** — Assistente Previdenciário

**Bruno Nunes de Souza** — Especialista Previdenciário / Contador

**Christiane Bittencourt Ferreira** — Especialista Previdenciário

**Débora Nogueira G. dos Santos** — Especialista Previdenciário

**Elizabeth Martins Tarantino** — Técnica Previdenciária

**Jorge Luiz de Farias** - Contador

**José Carlos Mesquita Vidal** — Técnico Previdenciário

**Julio Guerra Duarte** — Assistente Previdenciário

**Michel Cardoso Lessa** - Assistente

**Ricardo Camara Cavalcante** — Assistente Previdenciário

**Ruth de Oliveira** — Especialista Previdenciário / Contador

## Estagiários:

**Juliana Lucas Barreto da Silva Palermo**

**Monik Bonifácio Meira Rufino**

**Raphaely da Silva Santos**

## 1 - Análise do Cenário Contábil

Anteriormente, o cenário contábil caminhava basicamente em função da execução orçamentária, situação que durante muitos anos recebeu diversas críticas da doutrina e da classe contábil. Tal sistemática não refletia a real posição patrimonial, e, muito menos, oferecia subsídios concretos para a tomada de decisão.

Porém, este cenário vem sofrendo significativas transformações, principalmente após o início das implementações das **Convergências às Normas Internacionais de Contabilidade**, iniciadas no Brasil no início dos anos 2.000.

Precipualemente, o alcance das referidas harmonizações contábeis era somente a **contabilidade societária**, devido ao atual cenário de globalização que estas instituições vêm experimentando. Posteriormente a

### 2.1 - Previdência

A Previdência do servidor público do Estado do Rio de Janeiro é de responsabilidade do Fundo Único de Previdência Social do Estado do Rio de Janeiro - Rioprevidência, Autarquia previdenciária na forma de Regime Próprio de Previdência Social – RPPS, responsável pela **habilitação, administração e pagamento dos benefícios previdenciários**.

A obrigatoriedade de se manter o equilíbrio **financeiro e atuarial** é de extrema importância em se tratando de RPPS e tem sede constitucional. Diante deste fato, o equilíbrio financeiro é verificado com a observância do escopo financeiro - **receitas e despesas**.

Neste sentido, o Estado do Rio de Janeiro implantou dois novos modelos de gestão previdenciária, quais sejam, a **previdência complementar**<sup>1</sup> e a **segregação de massa**<sup>2</sup>.

Com a criação da previdência complementar o Rioprevidência paga os benefícios aos novos servidores do Estado até o limite do valor estabelecido como teto para pagamentos de benefícios no Regime Geral de Previdência Social – RGPS, ficando o novo órgão previdência complementar responsável pelo que exceder a este teto, sendo opcional o ingresso pelos novos servidores.

Já a segregação de massa, tem o objetivo equacionar o **déficit atuarial**, criando dois tipos de fundo, quais sejam, o Fundo Financeiro e o Fundo Previdenciário. No **Fundo Financeiro** permanecerão os servidores admitidos até o início do funcionamento do RJPREV, conforme art. 18 da Lei 6.338/2012 e, também, todos os militares. De outro lado, no **Fundo Previdenciário**, estarão os novos servidores ingressantes a partir do início do funcionamento do RJPREV, com exceção dos militares, que deverão compor o Fundo Financeiro.

estes processos de convergências, a **Contabilidade Aplicada ao Setor Público** foi incluída neste processo passando a integrar o rol de instituições que adotarão as novas normas de harmonização.

Neste contexto, a integral aplicação dos **Princípios Contábeis** será de observância obrigatória. O **Registro por Competência**, o **Teste de Recuperabilidade (impairment)** e a **Aplicação do Sistema de Custos** são alguns Princípios que a Gerência de Controladoria passará a adotar.

A partir desta nova sistemática, a Gerência de Controladoria do Rioprevidência vem empenhando grandes esforços na aplicação dessas novas técnicas contábeis objetivando fornecer informações que sejam úteis na tomada de decisões, visando a gerir com mais **eficiência e eficácia** os recursos que possibilitarão a **sustentabilidade** e o **equilíbrio financeiro e atuarial**.

### 2.2 - Contabilidade

A Contabilidade dos Regimes Próprios de Previdência Social está intrinsecamente ligada à **contabilidade aplicada ao setor público**, logo, torna-se obrigatória a observância e aplicação do estatuto financeiro – Lei 4.320/64, da Lei de Responsabilidade Fiscal - LRF, além de outras normas correlatas à Administração Financeira e Orçamentária.

Na Contabilidade Aplicada ao Setor Público, utiliza-se o instituto do Orçamento Público. O mesmo não ocorre na contabilidade do setor privado, que é regida pela Lei 6.404/76 – Lei das S.A.

Em relação ao Orçamento Público, destacamos o ciclo da **execução orçamentária** (fixação das despesas e a realização das receitas), que são **procedimentos contábeis** que refletem, ainda em sua primeira fase, nas **demonstrações contábeis**.

Em termos mais didáticos, nota-se que tanto os procedimentos de execução orçamentária como os procedimentos contábeis ocorrem antes mesmo dos efetivos desembolsos financeiros (saída de recursos). Assim, observamos que adoção desta sistemática, em se tratando de dispêndio financeiro, resulta em **redução patrimonial em momento anterior a efetiva saída dos recursos financeiros**.

Não obstante, o Rioprevidência está sob jurisdição dos **órgãos de controle externo** (Contadoria Geral do Estado, Auditoria Geral do Estado e Tribunal de Contas do Estado), dos **órgãos de controle previdenciário** (Ministério da Previdência Social), dos **órgãos de controle interno** (Conselho de Administração, Conselho Fiscal e Gerência de Controle Interno e Auditoria), e também, de empresas de **Auditoria Externa**.

<sup>1</sup> Lei 6.243 de 21 de maio de 2012.

<sup>2</sup> Lei 6.338 de 06 de novembro de 2012.

### 3.1 - Composição do Ativo

Conforme determina o Comitê de Pronunciamentos Contábeis - CPC 00, **Ativo** é um **recurso controlado pela entidade** como resultado de eventos passados e do qual se espera que fluam **futuros benefícios econômicos** para a entidade. Neste grupo registram-se os bens e direitos de que se tenha a propriedade ou os que estejam sob o controle da Autarquia, conforme o grau decrescente de liquidez.

Subdividido em **Ativo Circulante** e **Ativo não Circulante**, nestes grupos serão evidenciados as alterações patrimoniais durante o exercício social (1º de janeiro a 31 de dezembro). Neste sentido,

tomando como base o balanço atual, no Ativo Circulante figurarão os valores realizáveis no exercício social subsequente. De outra forma, no Ativo não Circulante estarão os bens de permanência duradoura e os necessários ao funcionamento da entidade.

Deste somatório, compõe-se o **Ativo Real** (somatório do Ativo Circulante e do Ativo não Circulante).

Composição Ativo Real – Maio 2018	31/12/2017	30/04/2018	31/05/2018	Var %
<b>ATIVO CIRCULANTE</b>	<b>878.551.184,59</b>	<b>989.912.903,92</b>	<b>1.006.181.574,97</b>	<b>1,64</b>
<b>Disponível</b>				
Disponível - Conta Movimento	21.236.969,98	21.137.283,91	21.320.258,25	0,87
Fundos de Investimento	727.800.385,66	876.392.963,25	883.171.607,33	0,77
Repasses Previdenciários – RPPS (Patronal)	86.666.010,48	58.931.071,21	68.452.597,09	16,16
Créditos a Receber Decorrentes de Folha de Pagamento – Contr. Ativos	42.847.818,47	33.451.585,55	33.237.112,30	-0,64
<b>ATIVO NÃO CIRCULANTE</b>	<b>-</b>	<b>-</b>	<b>-</b>	<b>-</b>
<b>Outros Créditos</b>				
Outros Créditos a Longo Prazo	-	-	-	-
<b>Total</b>	<b>878.551.184,59</b>	<b>989.912.903,92</b>	<b>1.006.181.574,97</b>	<b>1,64</b>

Fonte: SIAFE-RIO

**Milton Gusmão do Nascimento**  
Gerência de Controladoria  
Matr. 2742-5 – CRC/RJ 57974/O-5

**Alexandre Anselmo Braga**  
Coordenador de Contabilidade  
Matr. 100.045-4 – CRC/RJ 088133/O-4

**Bruno Nunes de Souza**  
Coordenador de Gestão Tributária  
Id. 441746-4 – CRC/RJ 117337/O

**Eduardo Alfradique de Oliveira**  
Coordenador de Gestão de Folha  
Matr. 0081-0

### 3.2 - Composição do Passivo

Em consonância com os preceitos do já mencionado Comitê de Pronunciamentos Contábeis - CPC 00, **Passivo** é uma **obrigação presente** da entidade, derivada de **eventos passados**, cuja liquidação se espera que resulte na saída de recursos capazes de **gerar benefícios econômicos futuros**.

Assim, além do registro das **obrigações** de longo ou curto prazo (benefícios previdenciários, folha de pagamento, custeio e outras despesas), registram-se, também neste grupo, as **provisões matemáticas** (benefícios a conceder e as reservas matemáticas, dentre outros), e, ainda, o **déficit atuarial**.

De forma semelhante ao grupo dos Ativos, o grupo do Passivo também será dividido em Circulante e não Circulante.

Deste agrupamento (Passivo Circulante mais Passivo não Circulante), resultará o **Passivo Real**.

Composição Passivo Real – Maio 2018	31/12/2017	30/04/2018	31/05/2018	Var %
<b>PASSIVO CIRCULANTE</b>	<b>13.829.368,52</b>	<b>14.654.306,84</b>	<b>14.664.661,92</b>	<b>0,07</b>
<b>OBRIGAÇÕES TRABALHISTA, PREVIDENCIÁRIAS A PAGAR</b>	<b>539.889,54</b>	<b>438.415,67</b>	<b>448.770,75</b>	<b>2,36</b>
Pessoal a Pagar - Saldos Migrados do SIAFEM	37.488,24	37.488,24	37.488,24	-
Benefícios Previdenciários a Pagar	502.401,30	400.927,43	411.282,51	2,58
<b>OBRIGAÇÕES FISCAIS A CURTO PRAZO COM A UNIÃO</b>	<b>195.886,10</b>	-	-	-
PIS/PASEP a recolher	195.886,10	-	-	-
<b>DEMAIS OBRIGAÇÕES A CURTO PRAZO</b>	<b>13.093.592,88</b>	<b>14.215.891,17</b>	<b>14.215.891,17</b>	-
Depósitos Não Judiciais	13.093.592,88	14.215.891,17	14.215.891,17	-
Outros Valores Restituíveis	-	-	-	-
Outras Obrigações a Curto Prazo	-	-	-	-
<b>PASSIVO NÃO CIRCULANTE</b>	<b>569.605.210,34</b>	<b>878.551.184,59</b>	<b>878.551.184,59</b>	-
<b>Provisões a Longo Prazo</b>	<b>569.605.210,34</b>	<b>878.551.184,59</b>	<b>878.551.184,59</b>	-
Provisões Matemáticas	413.846.110,14	713.321.957,89	713.321.957,89	-
Benefícios Concedidos	13.645.251,37	24.182.258,01	24.182.258,01	-
Benefícios a Conceder	422.048.211,44	710.884.498,18	710.884.498,18	-
Reservas a Amortizar	(21.847.352,67)	(21.744.798,30)	(21.744.798,30)	-
Ajustes de Resultado Atuarial Superavitário	103.461.527,54	165.229.226,70	165.229.226,70	-
Outras Provisões Atuariais Para Ajustes do Plano	52.297.572,66	-	-	-
<b>RESULTADO DIFERIDO</b>	-	-	-	-
<b>PATRIMÔNIO LÍQUIDO</b>	<b>295.116.605,73</b>	<b>96.707.412,49</b>	<b>112.965.728,46</b>	<b>16,81</b>
<b>Resultados Acumulados</b>	<b>295.116.605,73</b>	<b>96.707.412,49</b>	<b>112.965.728,46</b>	<b>16,81</b>
Resultado do Exercício	300.930.920,24	110.358.624,47	126.616.927,40	14,73
Resultado de Exercícios Anteriores	261.948.016,00	295.116.605,73	295.116.605,73	-
Ajustes de Exercícios Anteriores	(267.762.330,51)	(308.767.817,71)	(308.767.804,67)	-
<b>Total</b>	<b>878.551.184,59</b>	<b>989.912.903,92</b>	<b>1.006.181.574,97</b>	<b>1,64</b>

Fonte: SIAFE - RIO

Milton Gusmão do Nascimento  
Gerência de Controladoria  
Matr. 2742-5 – CRC/RJ 57974/O-5

Alexandre Anselmo Braga  
Coordenador de Contabilidade  
Matr. 100.045-4 – CRC/RJ 088133/O-4

Bruno Nunes de Souza  
Coordenador de Gestão Tributária  
Id. 441746-4 – CRC/RJ 117337/O

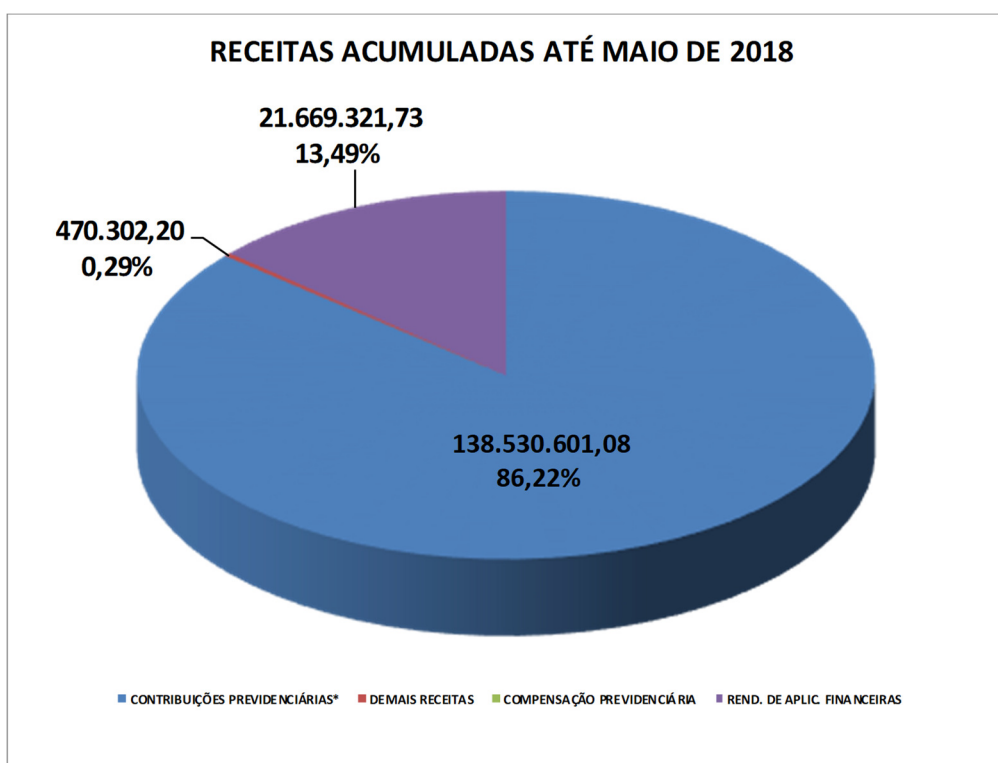
Eduardo Alfradique de Oliveira  
Coordenador de Gestão de Folha  
Matr.0081-0

▪ **4.1 – Receitas Realizadas**

**R**eferem-se aos montantes das receitas arrecadadas até o mês de Maio de 2018 pelo Rioprevidência, e que foram incorporados ao patrimônio do Fundo. Posteriormente, as mesmas são utilizadas no custeio das despesas previdenciárias e administrativas.

RECEITAS REALIZADAS 2018	R\$
<b>RECEITAS ORÇAMENTÁRIAS</b>	<b>ARRECADADO</b>
Contribuições Previdenciárias*	138.530.601,08
Demais Receitas	470.302,20
Compensação Previdenciária	-
Rendimentos com Aplicações Financeiras	21.669.321,73
<b>TOTAL DAS RECEITAS – R\$</b>	<b>160.670.225,01</b>

\* É composta pelo somatório das contribuições previdenciárias dos servidores, contribuições patronais e os créditos oriundos de compensações financeiras entre os diversos fundos, conforme a previsão do art.9º da lei 6338/2012, assim como pelo rendimento dos investimentos.

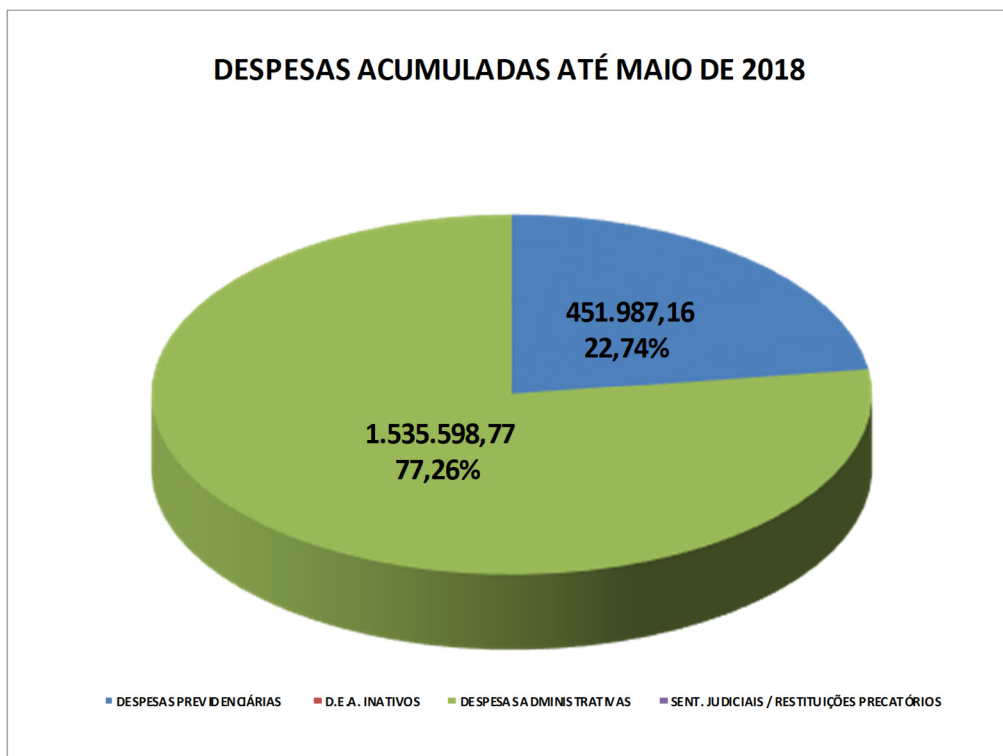


Fonte: Gerência de Controladoria

## 4.2 – Despesas Liquidadas

Apresentam-se as despesas previdenciárias que visam atender os pagamentos de Benefícios Previdenciários, consolidadas até o mês de Maio de 2018.

DESPESAS LIQUIDADAS 2018	R\$
DESPESAS ORÇAMENTÁRIAS	REALIZADAS
Com Inativos	-
13º Salário de Inativos	-
Com Pensionistas	451.987,16
13º Salário de Pensionistas	-
Despesas de Exercícios Anteriores	-
-----	-----
Pessoal Próprio e Encargos Sociais	-
Despesas de Custeio Diversas	1.535.598,77
Despesas de Exercícios Anteriores	-
Capital – Aquisições de Bens	-
Restos a Pagar Não Processados	-
-----	-----
<b>Despesas Previdenciárias</b>	<b>451.987,16</b>
<b>D.E.A. Inativos</b>	
<b>Despesas Administrativas</b>	<b>1.535.598,77</b>
<b>Sent. Judiciais / Restituições de Precatórios</b>	<b>-</b>
<b>TOTAL DAS DESPESAS – R\$</b>	<b>1.987.585,93</b>

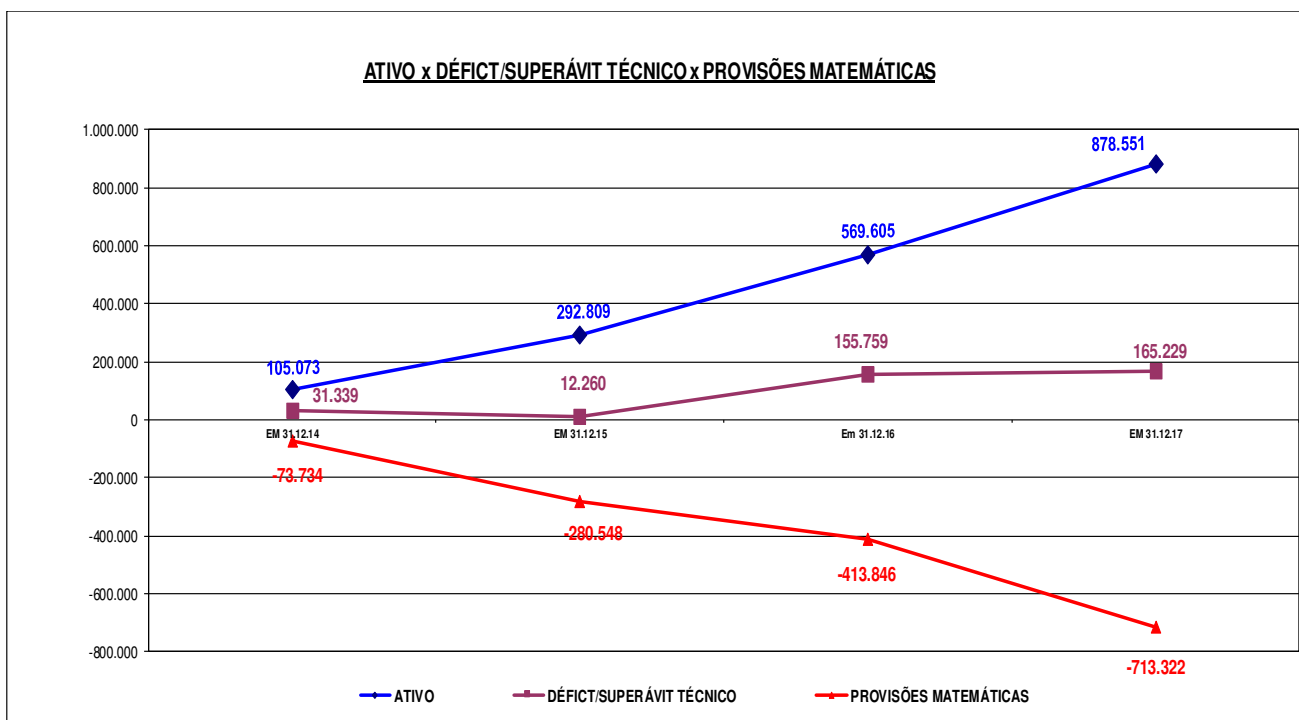


Fonte: Gerência de Controladoria

## 5 – Reservas Matemáticas

Discriminação	Valores
(-) Valor Presente dos Benefícios Futuros (aposentados)	-R\$ 4.483.380,56
(+) Valor Presente das Contribuições Futuras (aposentados)	R\$ -
(-) Valor Presente dos Benefícios Futuros (pensionistas)	-R\$ 19.698.877,45
(+) Valor Presente das Contribuições Futuras (pensionistas)	R\$ -
(+) Valor Presente das Contribuições Futuras (Ente)	R\$ -
(+) Compensação Previdenciária	R\$ 152.348,23
<b>Reserva Matemática de Benefícios Concedidos (RMB - Concedido)</b>	<b>-R\$ 24.029.909,78</b>
(-) Valor Presente dos Benefícios Futuros	-R\$ 3.427.373.027,69
(+) Valor Presente das Contribuições Futuras - Serv. Ativos	R\$ 1.056.412.205,92
(+) Valor Presente das Contribuições Futuras - Serv. Apos. e Pensionistas	R\$ -
(+) Valor Presente das Contribuições Futuras - Ente Sobre Ativos	R\$ 1.660.076.323,59
(+) Valor Presente das Contribuições Futuras - Ente Apos. e Pensionistas	R\$ -
(+) Compensação Previdenciária	R\$ 21.592.450,07
<b>Reserva Matemática de Benefícios a Conceder (RMB a Conceder)</b>	<b>-R\$ 689.292.048,11</b>
(-) Reserva Matemática de Benefícios Concedidos (RMBC)	-R\$ 24.029.909,78
(-) Reserva Matemática de Benefícios a Conceder (RMBaC)	-R\$ 689.292.048,11
<b>Reservas Matemáticas (RMBaC + RMBC)</b>	<b>-R\$ 713.321.957,89</b>
(+) Ativo do Plano	R\$ 878.551.184,59
(+) Outros Créditos	R\$ -
<b>Superávit Técnico Atuarial</b>	<b>R\$ 165.229.226,70</b>

### 5.1 – Gráfico Evolução do Ativo x Déficit Previdenciário





**ATIVO** - Corresponde a totalidade de bens e direitos que representam os valores que compõem o Ativo Circulante, o Ativo Realizável a Longo Prazo e o Ativo Permanente do Balanço Patrimonial do Rioprevidência.

**SUPERÁVIT TÉCNICO** – Corresponde ao excesso de recursos existentes no Ativo do plano em relação aos compromissos existentes.

**PROVISÕES MATEMÁTICAS** - Representam a expressão monetária dos compromissos assegurados pelo plano de benefícios aos seus participantes e beneficiários.

## 6.1 – SIAFE RIO:

Com a entrada em operação do novo Sistema de Gestão Financeira, Orçamentária e Contábil do Estado do Rio de Janeiro – SIAFE-RIO no exercício de 2016, alguns registros estão sendo objetos de análise pela Superintendência de Normas Técnicas –

SUNOT da Contadoria Geral do Estado – CGE, em face das demandas apresentadas pelo Rioprevidência.

## 6.2 – ATIVO CIRCULANTE – Caixa e Equivalente de Caixa - Banco Conta Movimento:

Os valores evidenciados no Banco Conta Movimento são oriundos de arresto da folha de pagamento do Tribunal de Justiça / TJ-RJ que não fora registrado na referida conta. Contudo, os valores evidenciados no “Banco Conta

Movimento” não discriminados nos extratos bancários da conta corrente do Plano Previdenciário, estão reconhecidos em conciliação bancária na conta corrente adequada (Banco 237 / Ag: 6898 / Conta 1021-9).

## 6.3 – PROVISÕES MATEMÁTICAS PREVIDENCIÁRIAS:

Os valores registrados, são determinados através de avaliação atuarial externa, executada pela Caixa Econômica Federal. O cálculo da avaliação atuarial tem por objetivo dimensionar os compromissos do Plano de Benefícios e estabelecer o Plano de Custeio para a observância do equilíbrio financeiro e atuarial do RPPS.

Evento Subsequente:

A Nota Técnica Atuarial da reavaliação das Provisões Matemáticas Previdenciárias do Estado do Rio de Janeiro para o Exercício de 2018 (Calendário 2017) teve sua atualização registrada contabilmente no exercício de 2018, através do documento 2018NP00001.

## 6.4 – PADRONIZAÇÃO CONTÁBIL:

As demonstrações contábeis do Fundo Único de Previdência Social do estado do Rio de Janeiro- Rioprevidência, são elaboradas e divulgadas de acordo com o Manual de Contabilidade Aplicada ao

Setor Público (MCASP), observando as normas de contabilidade específica para o Regime Próprio de Previdência Social – RPPS.