

2020

Rioprevidência

Gerência de Previdência e Atuária

Coordenadoria de Atuária

Relatório de Estatísticas



PLANO PREVIDENCIÁRIO

Gerência de Previdência e Atuária

Julho - 2020

12/8/2020



I - Introdução

A lei 6.338/2012, de 06/11/2012, dispõe sobre a segregação de massa no Rioprevidência, Regime Próprio de Previdência Social dos Servidores Públicos do Estado do Rio de Janeiro. A referida lei cria dois Fundos, sendo o primeiro o Fundo Financeiro que é constituído por servidores ativos, inativos e pensionistas que ingressaram no Estado até o dia 03/09/2013; os servidores militares e seus dependentes; e os servidores que tomaram posse em cargo público no Estado a partir do dia 04/09/2013, mas ingressaram no serviço público antes desta data sem interrupção, além de seus dependentes. O segundo Fundo, chamado de Previdenciário, é constituído pelos servidores civis que ingressaram no serviço público municipal, estadual ou federal a partir de 04/09/2013 e não tinham vínculo com serviço público anterior, ou tinham vínculo mas com interrupção.

Esse relatório propõe-se a apresentar um retrato da base de dados do Plano Previdenciário entre os meses de julho/2019 e julho/2020 e da evolução financeira do Fundo.

II - Objetivo

- O objetivo principal é buscar fonte de informações para fins de auditoria de cadastro e financeiro, além de filtrar grupos para efetuar um censo previdenciário;
- Acompanhar a evolução das contribuições dos servidores efetivos e patronais do Estado do Rio de Janeiro ao Plano Previdenciário;
- Criar uma evolução histórica das informações que servirá de parâmetro para planejamentos estratégicos futuros;
- Apresentar as estatísticas atualizadas desses dados.

III - Evolução do Plano Previdenciário

O Gráfico 1 mostra a evolução das contribuições previdenciárias de julho de 2019 até o mês de julho de 2020. Os dados apresentados nesse gráfico não consideram o valor das contribuições referentes ao décimo terceiro salário. Durante os meses podem ocorrer retificações de contribuições com competência de meses anteriores.

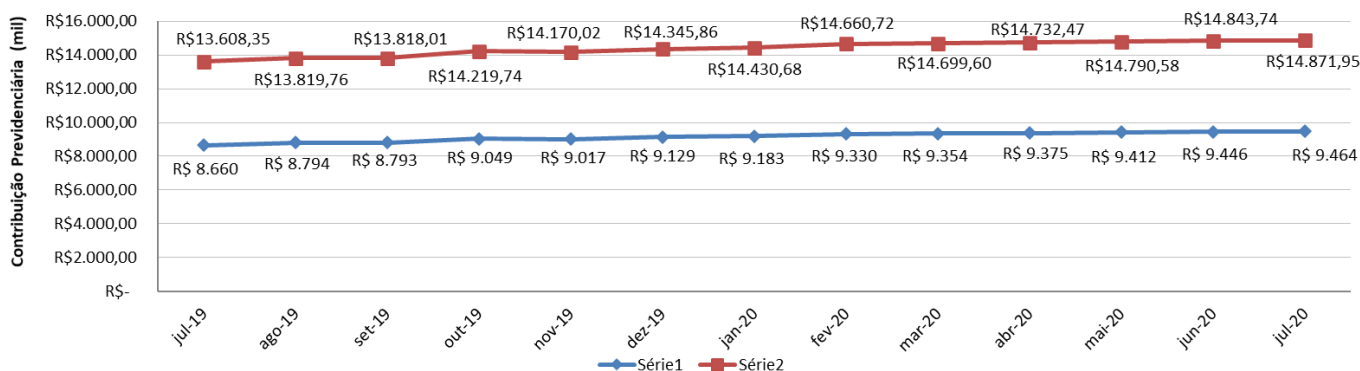


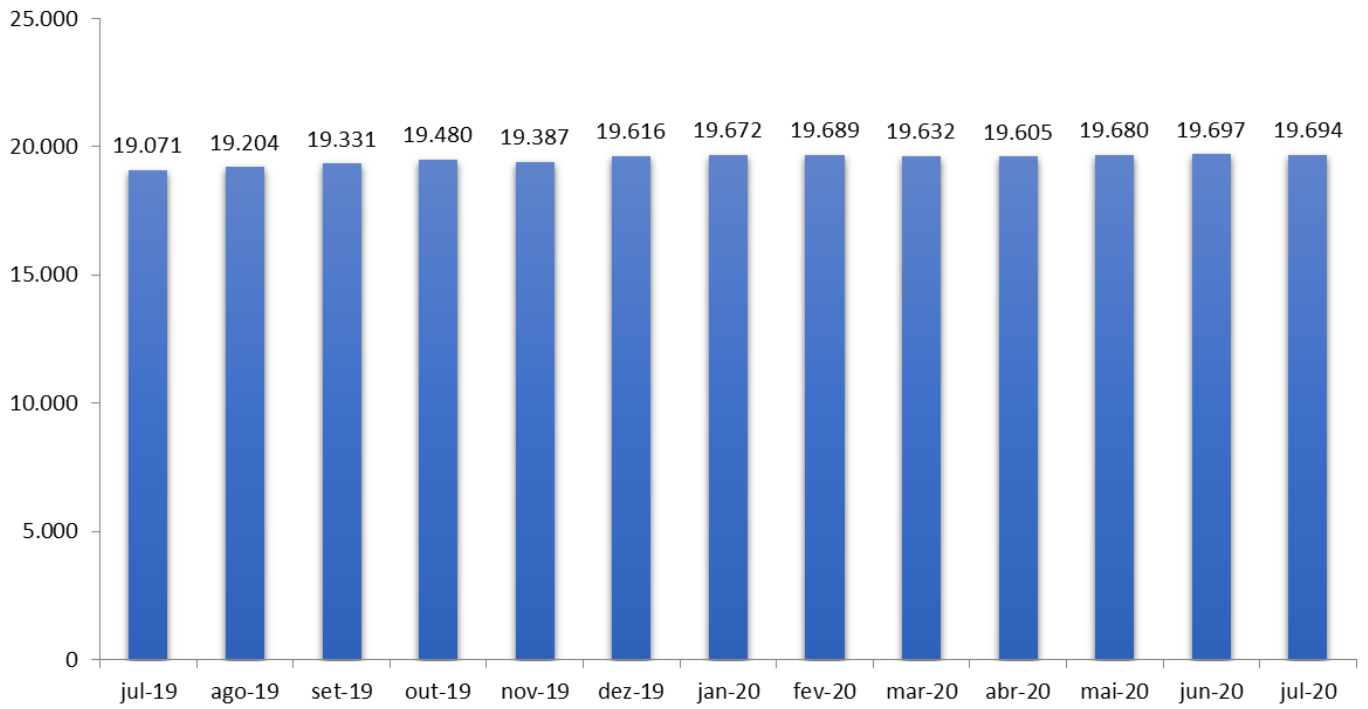
Gráfico 1: Evolução das Contribuições Previdenciárias (Patronal e Servidor) (R\$ mil)

Fonte: Base de Dados do SIGRH-RJ

O valor de contribuições em julho de 2020 foi de R\$ 24.335.912,78 (R\$ 9.463.966,08 de servidores e R\$ 14.871.946,70 de contribuições patronais). O total de contribuições no Plano Previdenciário, considerando os valores de décimo terceiro dos anos anteriores, é de R\$ 1.449.756.901,05 (R\$ 524.103.385,07 de servidores e R\$ 925.653.515,98 de contribuições patronais).

A evolução mensal da quantidade de servidores efetivos é evidenciada no Gráfico 2. Em julho de 2020 foram 19.694 vínculos de servidores participando do fundo. Há um decréscimo de 0,02% em comparação ao mês anterior. Com relação ao mesmo mês do ano anterior, o aumento foi de 3,27%. Em relação ao início da segregação (setembro/2013) temos um acréscimo de 8.071,78%, quando existiam apenas 241 servidores no fundo.

Gráfico 2: Evolução Mensal dos Servidores no Plano Previdenciário



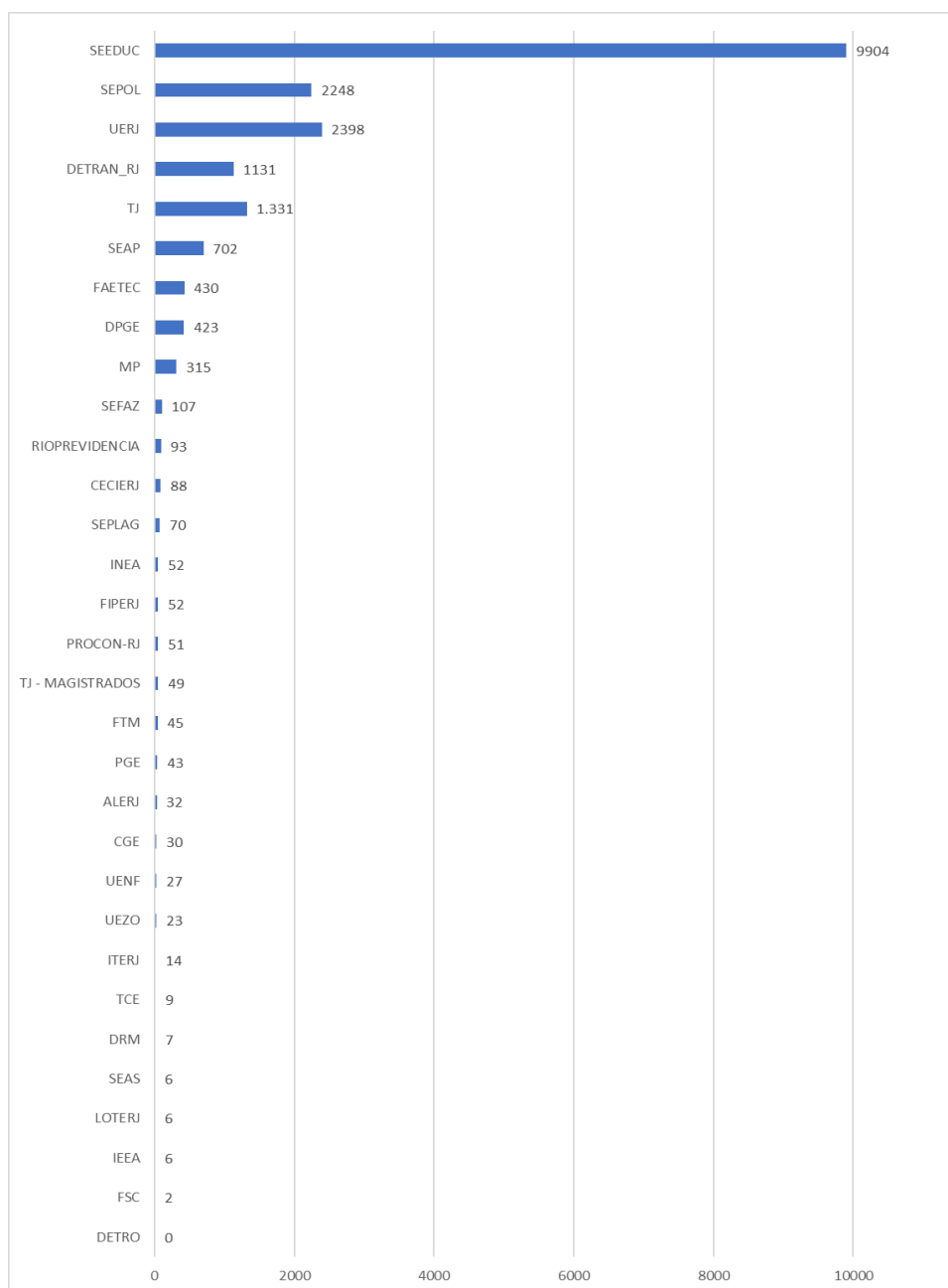
Fonte: Base de Dados do SIGRH-RJ

IV – Participação no Plano Previdenciário

O gráfico abaixo apresenta a quantidade de vínculos de servidores pertencentes ao plano por cada órgão. Vale ressaltar a grande representatividade da Secretaria de Estado de Educação do Rio de Janeiro (SEEDUC) com 9.904 servidores, o que corresponde a 50,29% do total de servidores.

A Universidade do Estado do Rio de Janeiro (UERJ) possui 2.398 servidores no plano (12,18% do total). A Secretaria de Estado de Polícia Civil (SEPOL) contém 11,41% dos participantes (2.248 servidores) nesse mês.

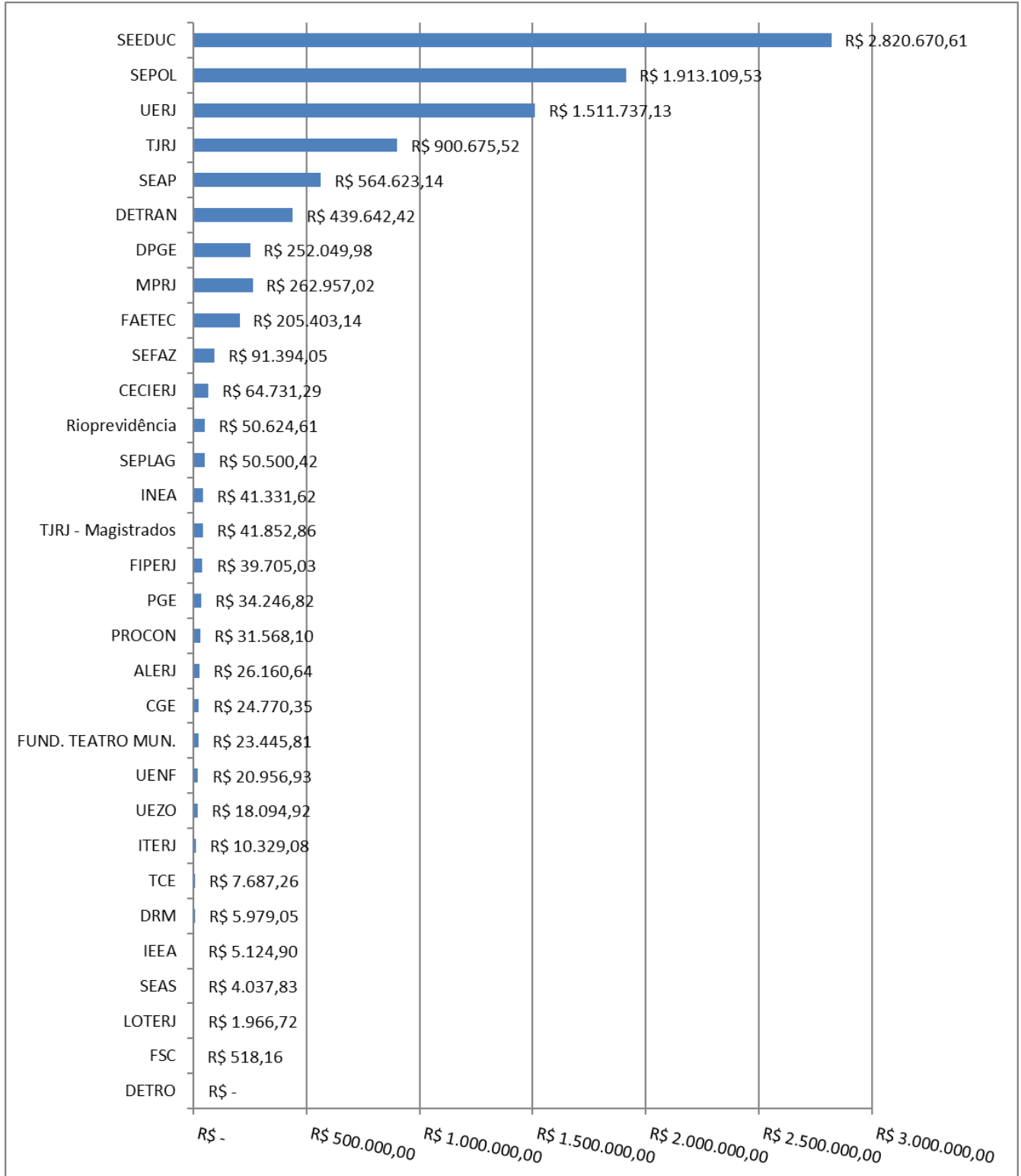
Gráfico 3: Quantidade de Vínculos de Servidores por Órgão em julho de 2020



Fonte: Base de Dados do SIGRH-RJ

O Gráfico 4 apresenta a contribuição financeira no plano previdenciário de cada órgão no mês de julho de 2020. O órgão de maior contribuição é a Secretaria de Estado de Educação do Rio de Janeiro (SEEDUC) com R\$ 2.820.670,61, seguido pela Polícia Civil do Estado do Rio de Janeiro (SEPOL) com R\$ 1.913.109,53 e a Universidade do Estado do Rio de Janeiro (UERJ) com R\$ 1.511.737,13.

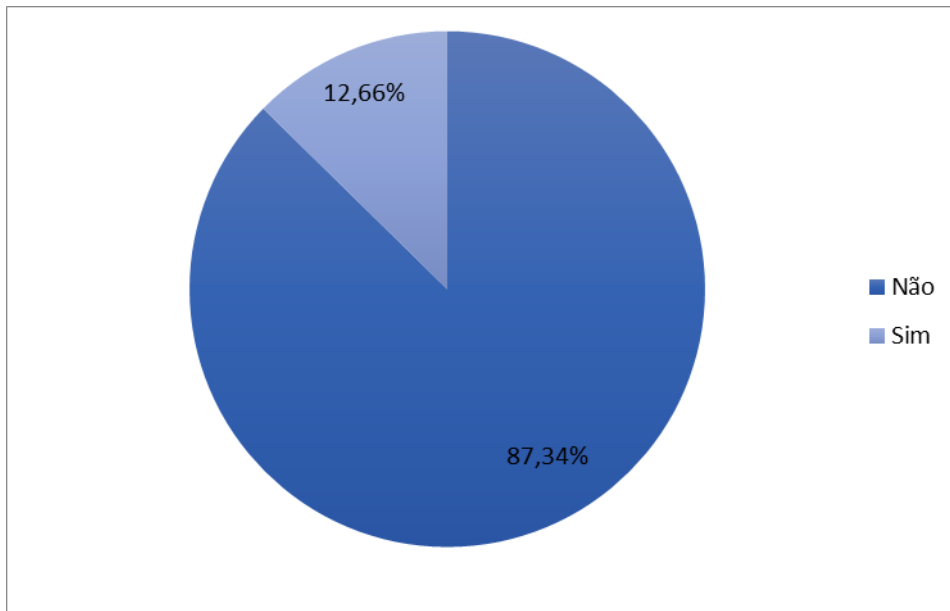
Gráfico 4: Valor de contribuições dos servidores por órgão em julho de 2020



Fonte: Base de Dados do SIGRH-RJ

O Gráfico 5 representa a participação dos servidores com posse posterior a 04/09/2013 ao RJPREV, Regime de Previdência Complementar do Estado do Rio de Janeiro segundo a Lei 6.243/2012. O fundo tem caráter facultativo e em julho de 2020 contava com a participação de 12,66% (2.493) dos servidores vinculados ao Plano Previdenciário.

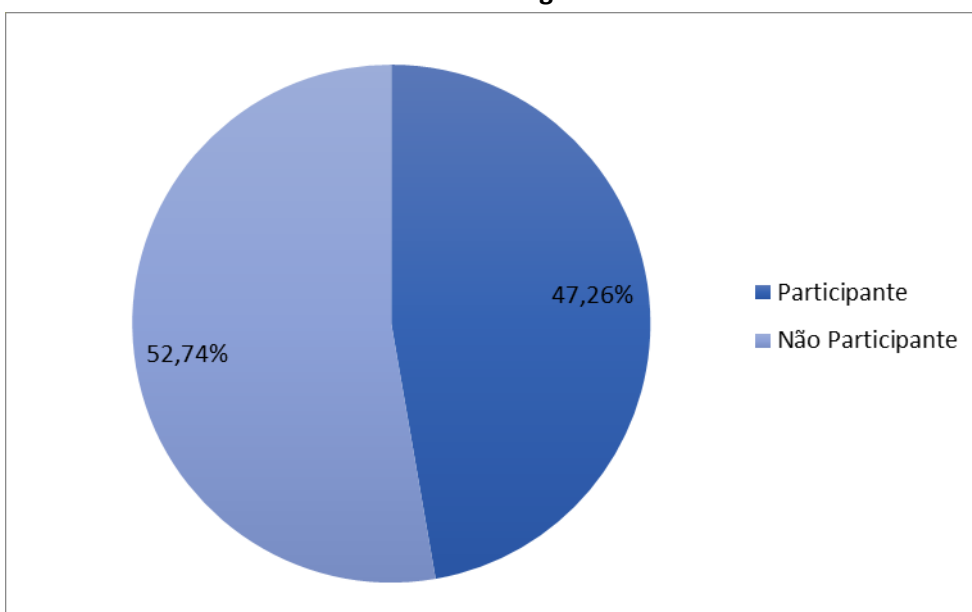
Gráfico 5: Participação ao RJPREV em julho de 2020



Fonte: Base de Dados do SIGRH-RJ

O Gráfico 6 representa a participação ao RJPREV dos vínculos de servidores que tem remuneração superior ao limite máximo de contribuição do INSS (Instituto Nacional de Seguridade Social), que em 2020 é de R\$ 6.101,06. Acima dessa faixa salarial, existem 3.510 funcionários (17,82% do total). A participação nesse grupo de servidores é de 47,26% (1.659).

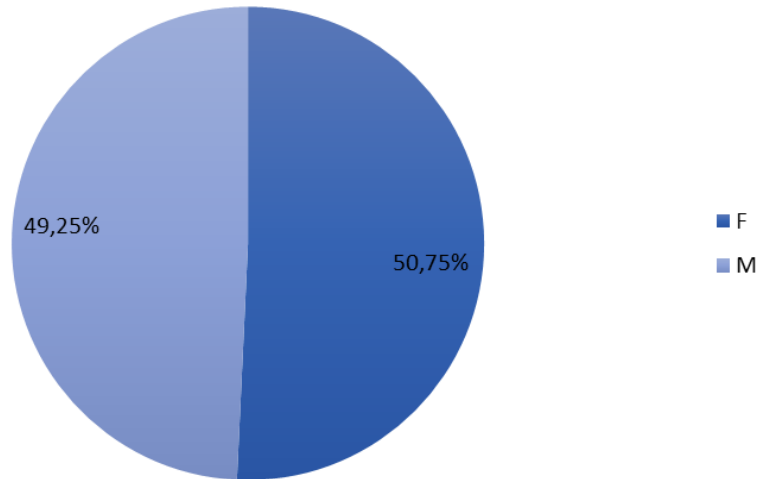
Gráfico 6: Participação ao RJPREV em julho de 2020 dos servidores com vencimento maior ou igual ao teto do INSS



Fonte: Base de Dados do SIGRH-RJ

Foi realizada uma análise do perfil dos servidores do Poder Executivo em relação ao sexo e a faixa de idade. O plano está bem distribuído, sendo que 50,75% são do sexo feminino e 49,25% do masculino.

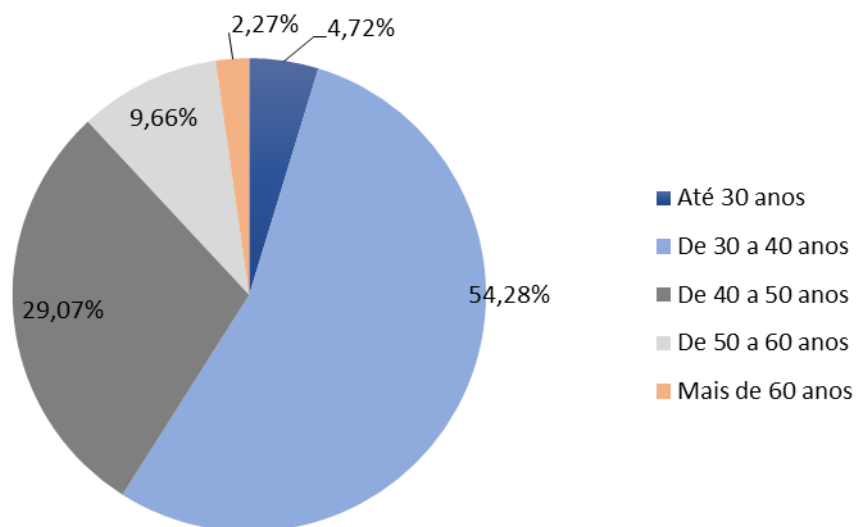
Gráfico 7: Sexo dos Servidores



Fonte: Base de Dados do SIGRH-RJ

Em relação à faixa etária do Poder Executivo existe uma concentração de adultos jovens com menos de 40 anos (59,00%). Até 30 anos são 4,72% e de 30 a 40 anos, 54,28%.

Gráfico 8: Faixa de Idade dos Servidores



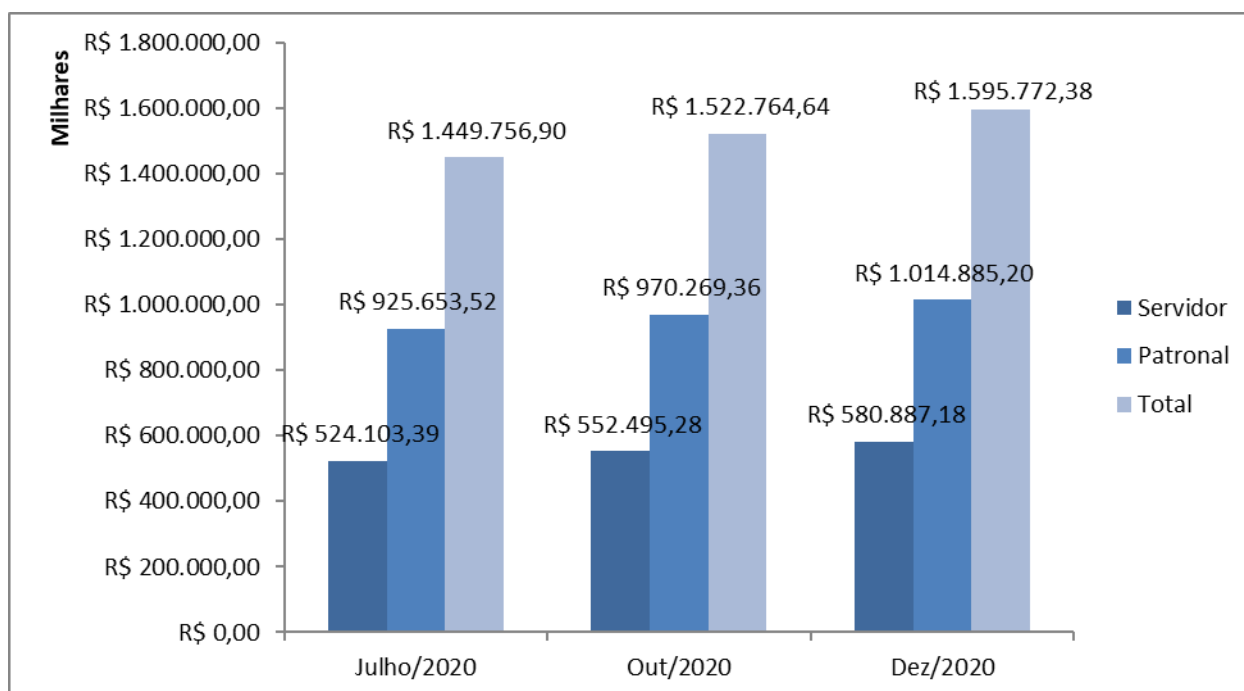
Fonte: Base de Dados do SIGRH-RJ

V – Projeção Financeira das Contribuições

O valor de contribuições em julho de 2020 foi de R\$ 24.335.912,78 (R\$ 9.463.966,08 de servidores e R\$ 14.871.946,70 de contribuições patronais). O total de contribuições no Plano Previdenciário, considerando os valores de décimo terceiro dos anos anteriores, é de R\$ 1.449.756.901,05 (R\$ 524.103.385,07 de servidores e R\$ 925.653.515,98 de contribuições patronais). Realizando uma previsão para dezembro de 2020, e tomando como base os valores consolidados até julho de 2020, teremos o valor de R\$ 1.595.772.377,71.

No Gráfico 9, temos os valores consolidados até julho de 2020 e os valores de previsão para outubro e dezembro de 2020. As projeções consideram o pagamento da gratificação natalina em dezembro.

Gráfico 9: Projeção Financeira das Contribuições até dezembro de 2020



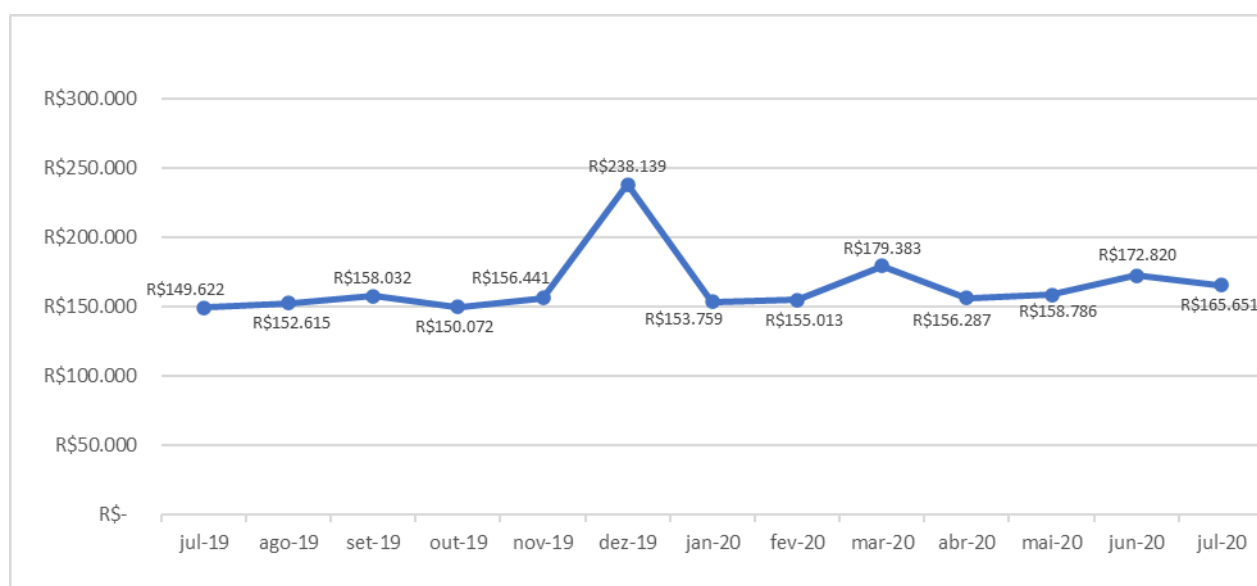
Fonte: Projeção dos Dados da Base do SIGRH-RJ

VI – Pensões e Aposentadorias

No plano previdenciário, segundo pesquisa realizada no mês de julho de 2020 junto à Secretaria de Estado de Planejamento e Gestão do Rio de Janeiro (SEPLAG-RJ), 48 vínculos de pensões por morte foram requeridos e estão sendo pagas a 80 vínculos de pensionistas (existem pensionistas que dividem uma mesma pensão).

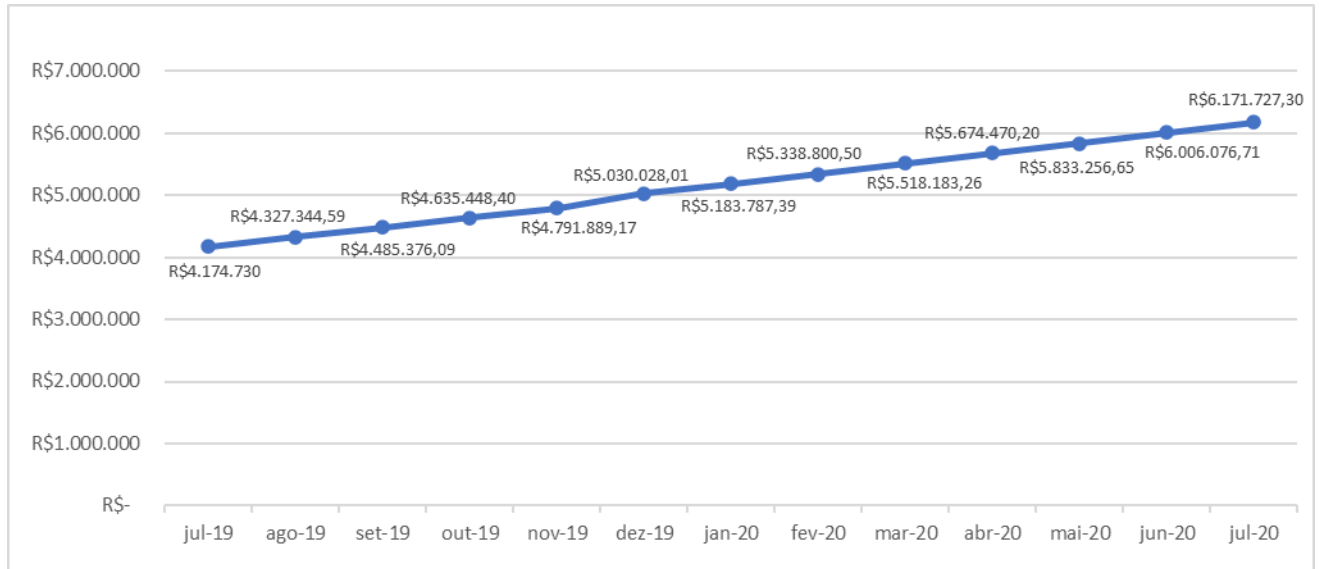
O Gráfico 10 apresenta a evolução mensal dos valores brutos pagos a pensões no Plano Previdenciário. Nesse mês, o valor pago em pensões foi de R\$ 165.650,59.

Gráfico 10: Evolução dos valores pagos a pensões no Plano Previdenciário



Fonte: Base de Dados do SIGRH-RJ

Conforme gráfico a seguir, o total de pagamentos acumulados até julho de 2020 - incluindo valores referentes à gratificação natalina (dezembro de 2016, 2017, 2018, 2019 e 2020) e atrasados - foi de R\$ 6.171.727,30.

Gráfico 11: Evolução acumulada dos valores pagos a pensões no Plano Previdenciário

Fonte: Base de Dados do SIGRH-RJ

Os pensionistas e instituidores de pensão, distribuídos por quantitativo e valores, estão descritos na Tabela 1. A SEEDUC foi o órgão com o maior número de pensionistas e instituidores. Já a SEPOL foi a responsável pelo maior valor bruto.

Tabela 01: Pensionistas e Instituidores de Pensão do Plano Previdenciário

SECRETARIA	PENSIONISTAS	PENSÕES	VALOR BRUTO
SEEDUC	41	24	R\$ 47.472,45
SEPOL	22	12	R\$ 67.357,71
SEAP	6	3	R\$ 17.117,24
DEPARTAMENTO DE TRANSITO DO ESTADO DO RJ	4	3	R\$ 7.874,20
FUNDACAO UNIVERSIDADE DO ESTADO RJ	4	3	R\$ 13.770,01
ALERJ	1	1	R\$ 6.101,05
PROTECAO E DEFESA DO CONSUMIDOR DO ESTADO DO RJ	1	1	R\$ 2.512,90
FUNDACAO DE APOIO A ESCOLA TECNICA DO ESTADO RJ	1	1	R\$ 3.445,03
TOTAL GERAL	80	48	R\$ 165.650,59

Fonte: Base de Dados do SIGRH-RJ julho/2020

O plano previdenciário registrou a primeira aposentadoria no final do mês de julho de 2015. Atualmente o plano possui 55 aposentados, todos por invalidez; e no mês de julho foram pagos R\$ 100.031,71. Acumulando até o momento um gasto total de R\$ 2.384.937,52. A Tabela 02 discrimina a quantidade e o valor bruto de inativos distribuídos por secretaria. A SEEDUC possui a maior quantidade de inativos, 45; e foi a responsável pelo maior valor bruto de folha, com R\$ 71.801,99.

Tabela 02: Inativos do Plano Previdenciário

SECRETARIA	INATIVOS	VALOR BRUTO
SEEDUC	45	R\$ 71.801,99
UERJ	4	R\$ 13.925,37
DETRAN_RJ	1	R\$ 2.728,59
FTM	1	R\$ 1.193,36
SEPOL	3	R\$ 9.189,04
FIPERJ	1	R\$ 1.193,36
Total Geral	55	R\$ 100.031,71

Fonte: Bases de Dados SIGRH Julho/2020

Fonte: Base de Dados do SIGRH-RJ