

I – COMPOSIÇÃO DO ATIVO

O Ativo Real corresponde ao somatório dos valores do Ativo Financeiro mais o Ativo Não-Financeiro, evidenciando as alterações patrimoniais ocorridas durante o exercício.

COMPOSIÇÃO DO ATIVO REAL DO FUNDO - MAIO DE 2010

DESCRIÇÃO	Em R\$		
	A 31-dez-09	B 31-mai-10	Var %
CIRCULANTE	6.456.650.950	4.724.649.100	-26,83
Disponível - Conta Movimento	2.824.959	26.576	-99,06
Letras Financeira Tesouro - LFT	243.541.933	371.658.019	34,47
Aplicações Financeiras Curto Prazo	677.951.778	595.125.780	-12,22
Cert. Financeiros do Tesouro - CFTs Curto Prazo	1.585.870.905	928.384.105	-41,46
Cert. Financeiros do Tesouro - CFTs - Permutado	-	-	-
Créditos Tributários a Receber/Parcelamentos Administrativos - ICMS	514.445.074	466.123.867	-9,39
Valores a Receber do ERJ - FUNDES - Curto Prazo	78.102.375	46.801.427	-40,08
CONTRIBUIÇÕES PREVIDENCIÁRIAS A RECEBER	155.572.039	123.633.289	-20,53
DÍVIDA ATIVA - CP	303.300.151	299.031.690	-1,41
ROYALTIES DO PETRÓLEO - CP	2.895.041.734	1.893.864.346	-34,58
CRÉDITOS REALIZÁVEIS A LONGO PRAZO	45.641.316.546	45.872.698.927	0,51
Créditos a inscrever na Dívida Ativa	14.054.195	23.453.938	66,88
Saldo da DÍVIDA ATIVA	983.313.042	983.313.042	0,00
DÍVIDA ATIVA	34.471.673.433	34.471.673.433	0,00
Provisão da Dívida Ativa (-)	(33.488.360.391)	(33.488.360.391)	0,00
SALDO DE CONCESSÕES - FLUMITRENS	37.732.160	37.732.160	0,00
CFTS PERMUTADOS COM ERJ - MP 137/03	2.104.874.233	2.176.032.879	3,38
Cert. Financeiros do Tesouro - CFTs Longo Prazo	2.149.890.666	2.232.144.890	3,83
Créditos Tributários a Receber/Parcelamentos Administrativos - ICMS	-	68.569.768	
ROYALTIES DO PETRÓLEO - LP	40.351.452.250	40.351.452.250	0,00
INVESTIMENTOS	293.215.823	285.023.361	-2,79
ACIONÁRIO	625.615	566.819	-9,40
IMOBILIÁRIOS RIOPREV	292.590.208	284.456.542	-2,78
OUTROS REALIZÁVEIS	1.386.096.572	1.441.598.984	4,00
Almoxarifado	249.452	257.522	3,23
Responsáveis por Danos e Perdas ¹	42.477.123	42.477.123	-0,00
Bens Móveis (Equipamentos, mobiliário etc)	1.873.945	2.076.216	10,79
Alugueis a Receber	5.846.368	5.719.617	-2,17
Valores a Receber do ERJ - Dívida Ativa - Determinação TCE N° 14	261.000.000	261.000.000	0,00
Valores a Receber do ERJ	25.335.414	13.932.477	-45,01
Provisão Cred. de Liquidação Duvidosa - Determinação TCE N° 25 (-)	-	(13.932.477)	
Valores a Receber do ERJ - BERJ	273.633.894	273.633.894	0,00
Valores a Receber do ERJ - FUNDES	730.056.568	809.890.937	9,86
Outros	603.025	620.283	2,86
Bens Imóveis - Sede e Outros	45.020.783	45.923.392	2,00
TOTAL DO ATIVO	53.777.279.889	52.323.970.371	-2,70

Fonte: SIAFEM/RJ - Inclui o Ex-IPERJ.

1 - Responsáveis por Danos e Perdas - Refere-se ao valor apurado pelo TCE-RJ, com relação à Inspeção Extraordinária sobre as operações com Títulos de emissão do Governo Federal realizadas no exercício de 2002.

II - COMPOSIÇÃO DO PASSIVO REAL

Registra as obrigações de ordem previdenciária e administrativa do Rioprevidência em relação aos pagamentos de benefícios previdenciários, folha de pagamento e seus encargos sociais e obrigações por fornecimentos de serviços e materiais, sendo contabilizadas pelo regime de competência, conforme demonstrado abaixo:

COMPOSIÇÃO DO PASSIVO REAL DO FUNDO - MAIO DE 2010

DESCRIÇÃO	Em R\$		
	A 31-dez-09	A 31-mai-10	Var %
EXIGÍVEL OPERACIONAL	2.011.971.136	2.337.002.613	16,15
CIRCULANTE			
PROGRAMA PREVIDENCIAL	1.566.576.412	993.017.938	-36,61
Aposentados e Pensionistas	327.094.411	329.933.662	0,87
Consignações a Pagar	240.675.465	237.559.016	(1,29)
IRRF a Recolher	46.286.947	147.557.654	218,79
Receitas a Classificar	16.069.901	20,00	-100,00
Restituições	19.395.403	18.844.874	-2,84
Provisão 13º Salário Inativos e Pensionistas	-	236.921.310	0,00
Sentenças Judiciais - Precatórios	876.920.138	-	-100,00
Sentenças Judiciais - Pessoal	40.104.074	85.218	-99,79
Sentenças Judiciais - Fornecedores	30.072	-	-100,00
ADMINISTRATIVO	25.373.375	22.116.184	-12,84
Administrativo	25.373.375	22.116.184	-12,84
NÃO CIRCULANTE			
PROGRAMA PREVIDENCIAL	-	909.541.779	0,00
Sentenças Judiciais - Precatórios	-	909.541.779	0,00
EXIGÍVEL A LONGO PRAZO			
OBRIGAÇÕES CONTRATUAIS	420.021.349	434.442.896	3,43
Obrigações Contratuais	420.021.349	434.442.896	3,43
EXIGÍVEL ATUARIAL	104.042.288.125	104.042.288.125	0,00
PROVISÕES MATEMÁTICAS	104.042.288.125	104.042.288.125	0,00
Benefícios Concedidos	70.565.693.324	70.565.693.324	0,00
Benefícios a Conceder	35.501.923.578	35.501.923.578	0,00
Reservas a Amortizar	(2.025.328.777)	(2.025.328.777)	0,00
DÉFICIT TÉCNICO DO EXERCÍCIO	(52.276.979.371)	(54.055.320.367)	3,40
TOTAL DO PASSIVO	53.777.279.889	52.323.970.371	-2,70

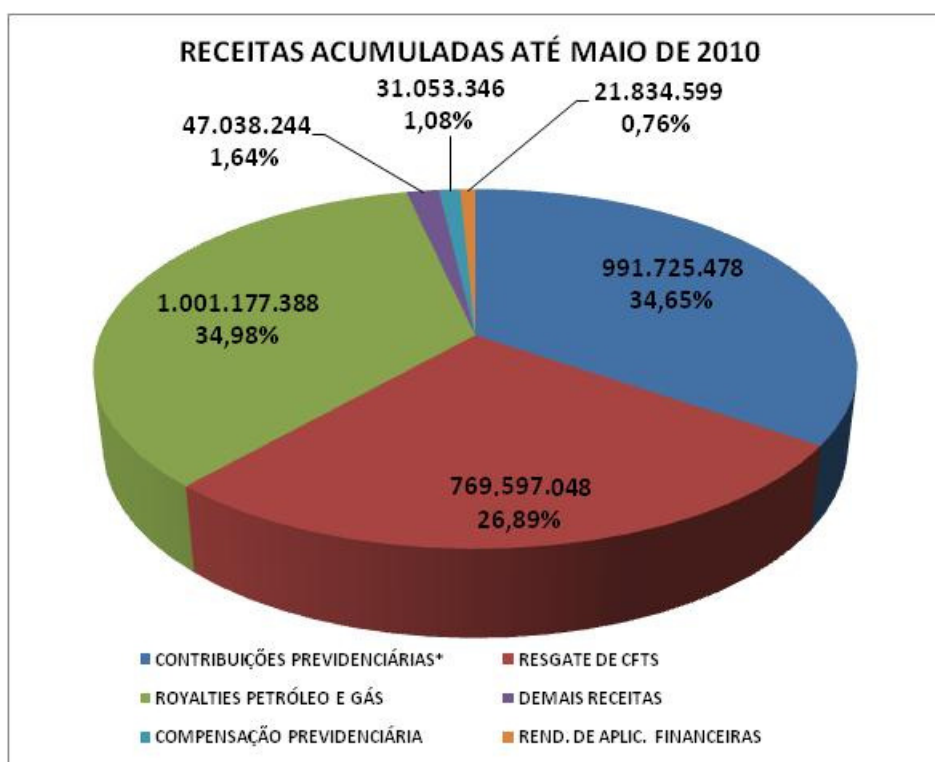
Nota 1 - Sentenças Judiciais (Precatórios) transferência do Passivo Circulante para o Não Circulante, conforme EC N° 62/2009.

III - DEMONSTRATIVO DAS RECEITAS REALIZADAS

É o montante em dinheiro arrecadado no mês de Maio/2010 pelo Rioprevidência, contabilmente registrado pelo regime de caixa. Incorporado ao patrimônio do Fundo e utilizado para custear suas Despesas Previdenciárias e Administrativas.

RECEITAS REALIZADAS 2010	
RECEITAS ORÇAMENTÁRIAS	ARRECADADO
CONTRIBUIÇÕES PREVIDENCIÁRIAS*	991.725.478
RESGATE DE CFTS	769.597.048
ROYALTIES PETRÓLEO E GÁS	1.001.177.388
DEMAIS RECEITAS	47.038.244
COMPENSAÇÃO PREVIDENCIÁRIA	31.053.346
REND. DE APLIC. FINANCEIRAS	21.834.599
TOTAL DAS RECEITAS	2.862.426.103

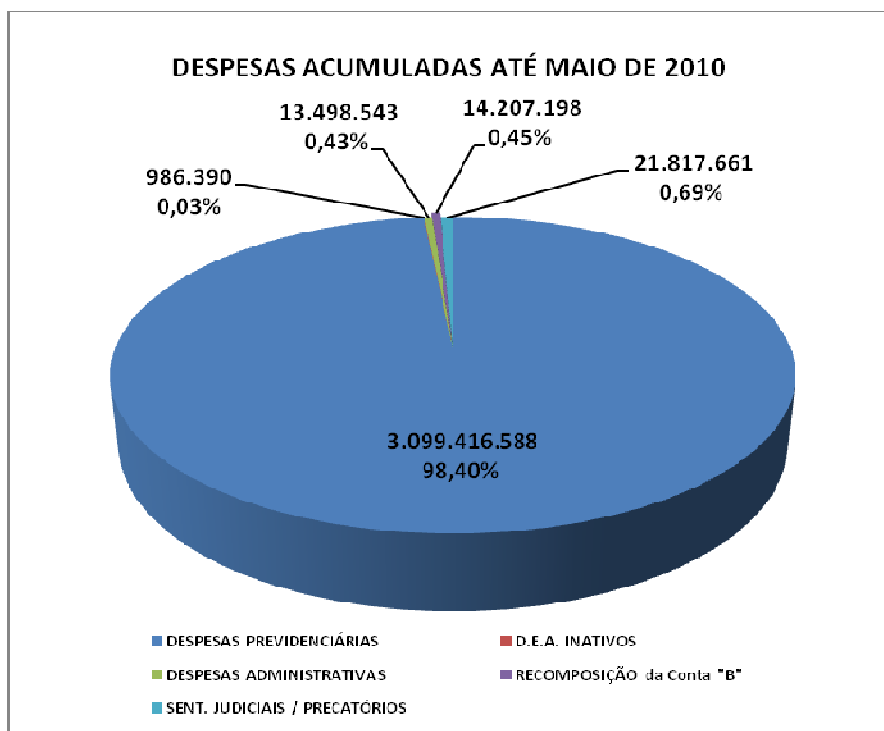
(*) É composto pelo somatório das contribuições previdenciárias dos servidores ativos, inativos, pensionistas, servidores em licença sem vencimentos e contribuição patronal.



IV - DEMONSTRATIVO DAS DESPESAS EXECUTADAS

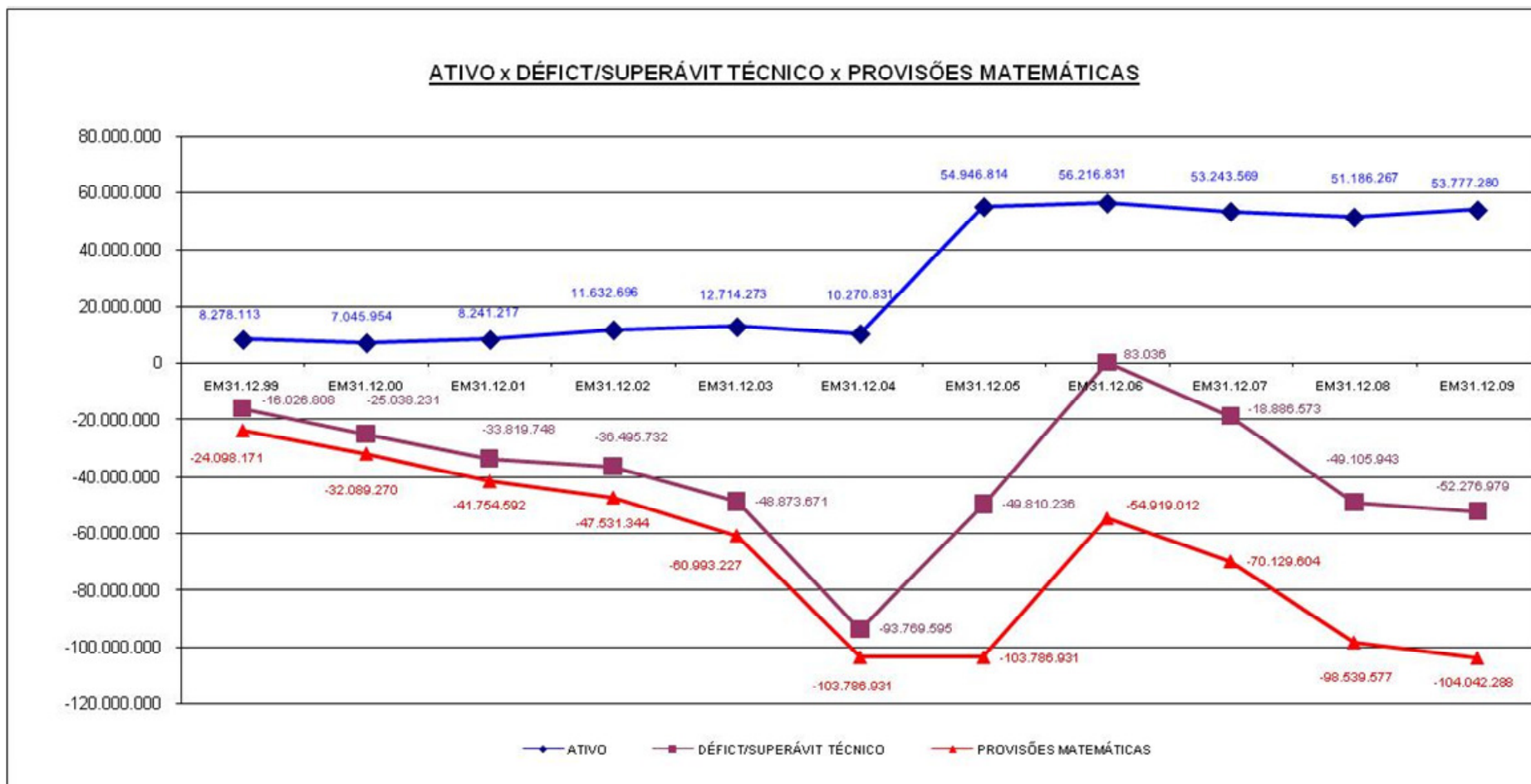
Apresenta as despesas orçamentárias liquidadas no exercício, consolidadas até o mês de Maio/2010, discriminadas basicamente em dois grandes grupos: de Caráter Previdenciário, que são as relativas aos inativos e pensionistas dos Poderes: Executivo, Judiciário, Legislativo, do Tribunal de Contas do Estado e do Ministério Público e de Caráter Administrativo, que se referem às despesas de custeio do Fundo.

DESPESAS EXECUTADAS 2010	
DESPESAS ORÇAMENTÁRIAS	EXECUTADAS
COM INATIVOS	2.272.422.091
PROVISÃO 13º 2010	187.199.999
COM PENSIONISTAS	590.579.537
PROVISÃO 13º	49.214.961
DESPESAS DE EXERCÍCIOS ANTERIORES	986.390
Pessoal Próprio	8.592.501
Provisão para 13º 2010	523.325
Provisão para Férias	261.155
Despesas de Custeio Diversas	3.967.648
Despesas de Exercícios Anteriores	23.594
Capital - Aquisições de Bens	130.319
DESPESAS PREVIDENCIÁRIAS	3.099.416.588
D.E.A. INATIVOS	986.390
DESPESAS ADMINISTRATIVAS	13.498.543
RECOMPOSIÇÃO da Conta "B"	14.207.198
SENT. JUDICIAIS / PRECATÓRIOS	21.817.661
TOTAL DE DESPESAS	3.149.926.381



* Os valores das Despesas não compõem as Descentralizações para EMOP / SEGLAG e FAETEC no montante de R\$ 19.263.244,98

V – EVOLUÇÃO DO ATIVO X DÉFICIT/SUPERÁVIT TÉCNICO X PROVISÕES MATEMÁTICAS



ATIVO - Corresponde a totalidade de bens e direitos que representam os valores que compõem o Ativo Circulante, o Ativo Realizável a Longo Prazo e o Ativo Permanente do Balanço Patrimonial do Rioprevidência.

DÉFICIT TÉCNICO – Necessidade de financiamento do setor público a fim de garantir a cobertura financeira dos benefícios previdenciários.

PROVISÕES MATEMÁTICAS - Representam a expressão monetária dos compromissos assegurados pelo plano de benefícios aos seus participantes e beneficiários.

As Provisões Matemáticas estão segmentadas em 2 grupos de Assistidos: Benefícios Concedidos e os Benefícios a Conceder.