

## I – COMPOSIÇÃO DO ATIVO

O Ativo Real corresponde ao somatório dos valores do Ativo Financeiro mais o Ativo Não-Financeiro, evidenciando as alterações patrimoniais ocorridas durante o exercício.

### COMPOSIÇÃO DO ATIVO REAL DO FUNDO - FEVEREIRO DE 2010

DESCRIÇÃO	Em R\$		
	A 31-dez-09	B 28-fev-10	Var %
<b>CIRCULANTE</b>	<b>6.456.650.950</b>	<b>5.747.459.784</b>	<b>(10,98)</b>
Disponível - Conta Movimento	2.824.959	6.972.942	146,83
Letras Financeira Tesouro - LFT	243.541.933	278.714.871	12,62
Aplicações Financeiras Curto Prazo	677.951.778	543.779.873	(19,79)
Cert. Financeiros do Tesouro - CFTs Curto Prazo	1.585.870.905	1.182.685.773	(25,42)
Cert. Financeiros do Tesouro - CFTs - Permutado	-	-	-
Créditos Tributários a Receber/Parcelamentos Administrativos - ICMS	514.445.074	519.627.219	1,01
Valores a Receber do ERJ - FUNDES - Curto Prazo	78.102.375	61.599.340	(21,13)
CONTRIBUIÇÕES PREVIDENCIÁRIAS A RECEBER	155.572.039	130.054.143	(16,40)
DÍVIDA ATIVA - CP	303.300.151	302.948.231	(0,12)
ROYALTIES DO PETRÓLEO - CP	2.895.041.734	2.721.077.392	(6,01)
<b>CRÉDITOS REALIZÁVEIS A LONGO PRAZO</b>	<b>45.641.316.546</b>	<b>45.680.527.935</b>	<b>0,09</b>
Créditos a inscrever na Dívida Ativa	14.054.195	12.667.195	(9,87)
<b>Saldo da DÍVIDA ATIVA</b>	<b>983.313.042</b>	<b>983.313.042</b>	<b>0,00</b>
DÍVIDA ATIVA	34.471.673.433	34.471.673.433	0,00
Provisão da Dívida Ativa (-)	(33.488.360.391)	(33.488.360.391)	0,00
SALDO DE CONCESSÕES - FLUMITRENS	37.732.160	37.732.160	0,00
CFTS PERMUTADOS COM ERJ - MP 137/03	2.104.874.233	2.123.703.516	0,89
Cert. Financeiros do Tesouro - CFTs Longo Prazo	2.149.890.666	2.171.659.773	1,01
ROYALTIES DO PETRÓLEO - LP	40.351.452.250	40.351.452.250	0,00
<b>INVESTIMENTOS</b>	<b>293.215.823</b>	<b>293.185.773</b>	<b>(0,01)</b>
ACIONÁRIO	625.615	595.565	(4,80)
IMOBILIÁRIOS RIOPREV	292.590.208	292.590.208	0,00
<b>OUTROS REALIZÁVEIS</b>	<b>1.386.096.572</b>	<b>1.384.070.669</b>	<b>(0,15)</b>
Almoxarifado	249.452	292.118	17,10
Responsáveis por Danos e Perdas <sup>1</sup>	42.477.123	42.477.123	0,00
Bens Móveis (Equipamentos, mobiliário etc)	1.873.945	1.945.563	3,82
Alugueis a Receber	5.846.368	5.846.368	(0,00)
Valores a Receber do ERJ - Dívida Ativa - Determinação TCE N° 14	261.000.000	261.000.000	0,00
Valores a Receber do ERJ	25.335.414	13.932.477	(45,01)
Valores a Receber do ERJ - BERJ	273.633.894	273.633.894	0,00
Valores a Receber do ERJ - FUNDES	730.056.568	739.319.173	1,25
Outros - 2	603.025	603.172	0,02
Bens Imóveis - Sede e Outros	45.020.783	45.020.783	0,00
<b>TOTAL DO ATIVO</b>	<b>53.777.279.889</b>	<b>53.105.244.161</b>	<b>(1,25)</b>

Fonte: SIAFEM/RJ - Inclui o Ex-IPERJ.

1 - Responsáveis por Danos e Perdas - Refere-se ao valor apurado pelo TCE-RJ, com relação à Inspeção Extraordinária sobre as operações com Títulos de emissão do Governo Federal realizadas no exercício de 2002.

## II - COMPOSIÇÃO DO PASSIVO REAL

Registra as obrigações de ordem previdenciária e administrativa do Rioprevidência em relação aos pagamentos de benefícios previdenciários, folha de pagamento e seus encargos sociais e obrigações por fornecimentos de serviços e materiais, sendo contabilizadas pelo regime de competência, conforme demonstrado abaixo:

### COMPOSIÇÃO DO PASSIVO REAL DO FUNDO - FEVEREIRO DE 2010

DESCRIÇÃO	Em R\$		
	A 31-dez-09	A 28-fev-10	Var %
<b>EXIGÍVEL OPERACIONAL</b>	<b>2.011.971.136</b>	<b>2.092.209.728</b>	<b>3,99</b>
CIRCULANTE			
PROGRAMA PREVIDENCIAL	1.566.576.412	1.645.383.246	5,03
Aposentados e Pensionistas	327.094.411	329.412.540	0,71
Consignações a Pagar	240.675.465	249.842.420	3,81
IRRF a Recolher	46.286.947	36.440.704	-21,27
Receita a Classificar	16.069.901	5.492.586	-65,82
Restituições	19.395.403	18.998.538	-2,05
Provisão 13º Salário Inativos e Pensionistas	-	94.760.771	0,00
Sentenças Judiciais - Precatórios	876.920.138	869.535.032	-0,84
Sentenças Judiciais - Pessoal	40.104.074	40.870.584	1,91
Sentenças Judiciais - Fornecedores	30.072	30.072	0,00
ADMINISTRATIVO	25.373.375	21.584.289	-14,93
Administrativo	25.373.375	21.584.289	-14,93
EXIGÍVEL A LONGO PRAZO			
OBRIGAÇÕES CONTRATUAIS	420.021.349	425.242.193	1,24
Obrigações Contratuais	420.021.349	425.242.193	1,24
EXIGÍVEL ATUARIAL	104.042.288.125	104.042.288.125	0,00
PROVISÕES MATEMÁTICAS	104.042.288.125	104.042.288.125	0,00
Benefícios Concedidos	70.565.693.324	70.565.693.324	0,00
Benefícios a Conceder	35.501.923.578	35.501.923.578	0,00
Reservas a Amortizar	(2.025.328.777)	(2.025.328.777)	0,00
DÉFICIT TÉCNICO DO EXERCÍCIO	(52.276.979.371)	(53.029.253.691)	1,44
<b>TOTAL DO PASSIVO</b>	<b>53.777.279.889</b>	<b>53.105.244.161</b>	<b>-1,25</b>

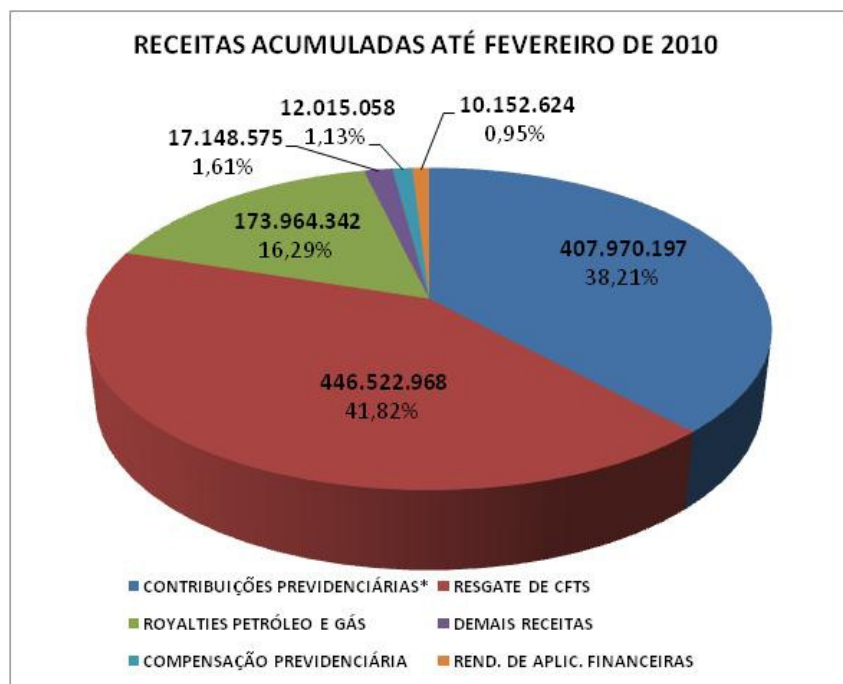
### III - DEMONSTRATIVO DAS RECEITAS REALIZADAS

É o montante em dinheiro arrecadado no mês de Fevereiro/2010 pelo Rioprevidência, contabilmente registrado pelo regime de caixa. Incorporado ao patrimônio do Fundo e utilizado para custear suas Despesas Previdenciárias e Administrativas.

Em R\$

<b>RECEITAS REALIZADAS 2010</b>	
<b>RECEITAS ORÇAMENTÁRIAS</b>	<b>ARRECADADO</b>
CONTRIBUIÇÕES PREVIDENCIÁRIAS*	407.970.197
RESGATE DE CFTS	446.522.968
ROYALTIES PETRÓLEO E GÁS	173.964.342
DEMAIS RECEITAS	17.148.575
COMPENSAÇÃO PREVIDENCIÁRIA	12.015.058
REND. DE APLIC. FINANCEIRAS	10.152.624
<b>TOTAL DAS RECEITAS</b>	<b>1.067.773.764</b>

(\*) É composto pelo somatório das contribuições previdenciárias dos servidores ativos, inativos, pensionistas, servidores em licença sem vencimentos e contribuição patronal.

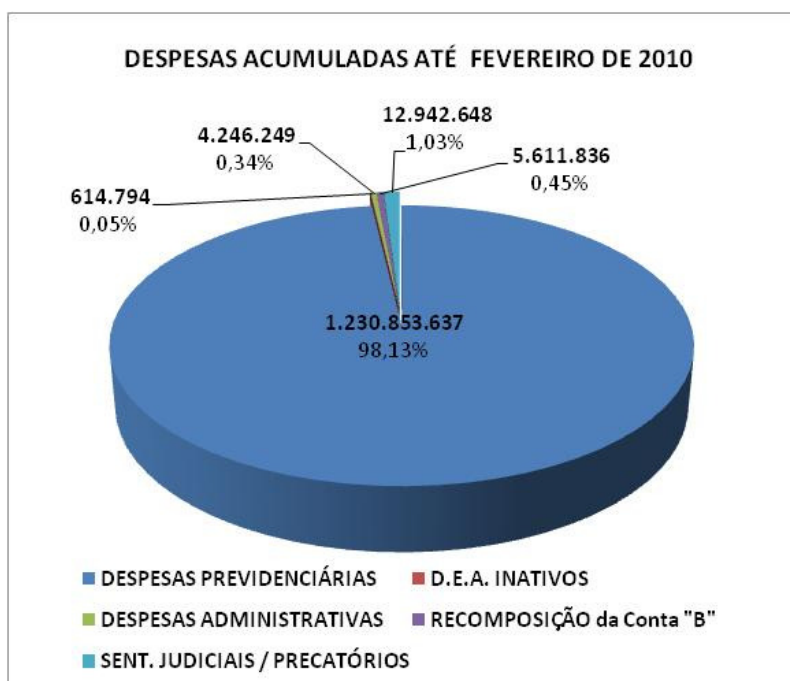


#### IV - DEMONSTRATIVO DAS DESPESAS EXECUTADAS

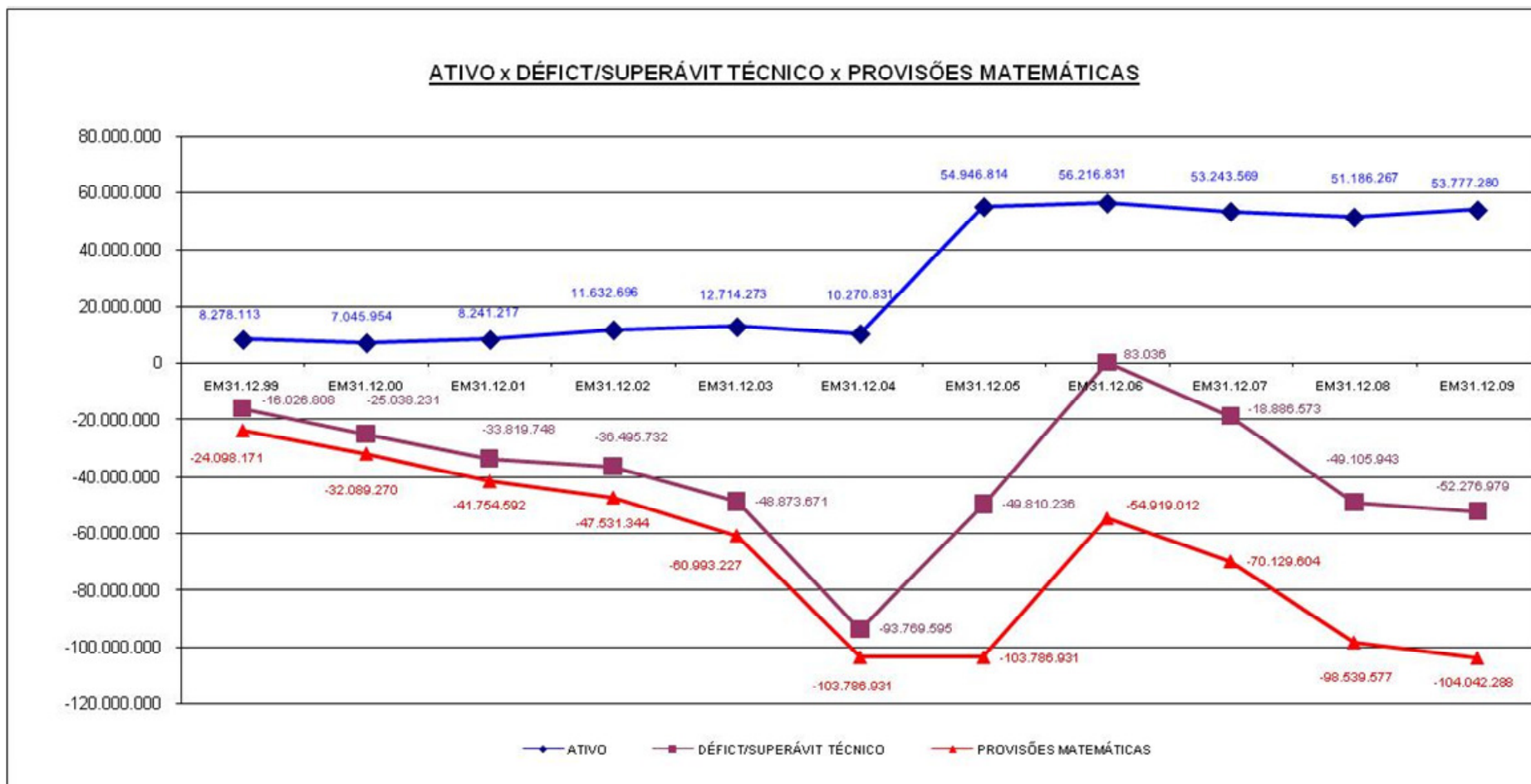
Apresenta as despesas orçamentárias liquidadas no exercício, consolidadas até o mês de Fevereiro/2010, discriminadas basicamente em dois grandes grupos: de Caráter Previdenciário, que são as relativas aos inativos e pensionistas dos Poderes: Executivo, Judiciário, Legislativo, do Tribunal de Contas do Estado e do Ministério Público e de Caráter Administrativo, que se referem às despesas de custeio do Fundo.

Em R\$

<b>DESPESAS EXECUTADAS 2010</b>	
<b>DESPESAS ORÇAMENTÁRIAS</b>	<b>EXECUTADAS</b>
COM INATIVOS	903.914.011
PROVISÃO 13º 2009	75.309.801
COM PENSIONISTAS	232.273.684
PROVISÃO 13º 2009	19.356.140
DESPESAS DE EXERCÍCIOS ANTERIORES	614.794
Pessoal Próprio	3.437.464
Provisão para 13º	122.194
Provisão para Férias	40.731
Despesas de Custeio Diversas	645.858
Despesas Exercícios Anteriores	-
Capital - Aquisições de Bens	-
<b>DESPESAS PREVIDENCIÁRIAS</b>	<b>1.230.853.637</b>
<b>D.E.A. INATIVOS</b>	<b>614.794</b>
<b>DESPESAS ADMINISTRATIVAS</b>	<b>4.246.249</b>
<b>RECOMPOSIÇÃO da Conta "B"</b>	<b>5.611.836</b>
<b>SENT. JUDICIAIS / PRECATÓRIOS</b>	<b>12.942.648</b>
<b>TOTAL DE DESPESAS</b>	<b>1.253.654.369</b>



## V – EVOLUÇÃO DO ATIVO X DÉFICIT/SUPERÁVIT TÉCNICO X PROVISÕES MATEMÁTICAS



**ATIVO** - Corresponde a totalidade de bens e direitos que representam os valores que compõem o Ativo Circulante, o Ativo Realizável a Longo Prazo e o Ativo Permanente do Balanço Patrimonial do Rioprevidência.

**DÉFICIT TÉCNICO** – Necessidade de financiamento do setor público a fim de garantir a cobertura financeira dos benefícios previdenciários.

**PROVISÕES MATEMÁTICAS** - Representam a expressão monetária dos compromissos assegurados pelo plano de benefícios aos seus participantes e beneficiários.

As Provisões Matemáticas estão segmentadas em 2 grupos de Assistidos: Benefícios Concedidos e os Benefícios a Conceder.