

## I – COMPOSIÇÃO DO ATIVO

O Ativo Real corresponde ao somatório dos valores do Ativo Financeiro mais o Ativo Não-Financeiro, evidenciando as alterações patrimoniais ocorridas durante o exercício.

### COMPOSIÇÃO DO ATIVO REAL DO FUNDO - SETEMBRO DE 2009

DESCRIÇÃO	Em R\$		
	A 31-dez-08	B 30-set-09	Var %
<b>CIRCULANTE</b>	<b>7.390.087.145</b>	<b>4.310.331.750</b>	<b>(41,67)</b>
Disponível - Conta Movimento	461.282	19.971	(95,67)
Letras Financeira Tesouro - LFT	-	201.449.182	-
Aplicações Financeiras Curto Prazo	1.396.703.791	711.369.515	(49,07)
Cert. Financeiros do Tesouro - CFTs Curto Prazo	1.096.949.960	239.220.209	(78,19)
Cert. Financeiros do Tesouro - CFTs - Permutado	598.711.086	107.173.855	(82,10)
Créditos Tributários a Receber/Parcelamentos Administrativos - ICN	516.723.952	517.244.600	0,10
Valores a Receber do ERJ - FUNDES - Curto Prazo	73.796.678	21.989.165	(70,20)
CONTRIBUIÇÕES PREVIDENCIÁRIAS A RECEBER	126.368.375	127.299.660	0,74
DÍVIDA ATIVA - CP	93.234.821	91.483.627	(1,88)
ROYALTIES DO PETRÓLEO - CP	3.487.137.200	2.293.081.965	(34,24)
<b>CRÉDITOS REALIZÁVEIS A LONGO PRAZO</b>	<b>42.514.510.848</b>	<b>42.400.603.476</b>	<b>(0,27)</b>
Créditos a inscrever na Dívida Ativa	7.752.256	11.745.253	51,51
<b>Saldo da DÍVIDA ATIVA</b>	<b>5.172.963.907</b>	<b>5.172.963.907</b>	<b>-</b>
DÍVIDA ATIVA	28.657.339.904	28.657.339.904	-
Provisão da Dívida Ativa (-)	(23.484.375.998)	(23.484.375.998)	-
SALDO DE CONCESSÕES - FLUMITRENS	40.816.857	40.816.857	-
CFTS PERMUTADOS COM ERJ - MP 137/03	2.021.131.821	1.980.258.979	(2,02)
Cert. Financeiros do Tesouro - CFTs Longo Prazo	3.802.492.612	3.725.465.084	(2,03)
ROYALTIES DO PETRÓLEO - LP	31.469.353.396	31.469.353.396	-
<b>INVESTIMENTOS</b>	<b>285.996.468</b>	<b>288.884.433</b>	<b>1,01</b>
ACIONÁRIO	448.131	573.960	28,08
IMOBILIÁRIOS RIOPREV	285.548.337	288.310.473	0,97
<b>OUTROS REALIZÁVEIS</b>	<b>995.672.519</b>	<b>1.133.704.026</b>	<b>13,86</b>
Almoxarifado	216.664	248.774	14,82
Responsáveis por Danos e Perdas <sup>1</sup>	40.771.840	40.771.840	-
Bens Móveis (Equipamentos, mobiliário etc)	1.518.994	1.634.223	7,59
Aluguéis a Receber	4.866.397	5.444.416	11,88
Valores a Receber do ERJ	288.426.735	25.788.087	(91,06)
Valores a Receber do ERJ - BERJ	614.138.170	262.638.647	(57,23)
Valores a Receber do ERJ - FUNDES	-	751.507.795	-
Outros - 2	552.696	649.459	17,51
Bens Imóveis - Sede e Outros	45.181.023	45.020.783	(0,35)
<b>TOTAL DO ATIVO</b>	<b>51.186.266.980</b>	<b>48.133.523.686</b>	<b>(5,96)</b>

Fonte: SIAFEM/RJ - Inclui o Ex-IPERJ.

1 - Responsáveis por Danos e Perdas - Refere-se ao valor apurado pelo TCE-RJ, com relação à Inspeção Extraordinária sobre as operações com Títulos de emissão do Governo Federal realizadas no exercício de 2002.

## II - COMPOSIÇÃO DO PASSIVO REAL

Registra as obrigações de ordem previdenciária e administrativa do Rioprevidência em relação aos pagamentos de benefícios previdenciários, folha de pagamento e seus encargos sociais e obrigações por fornecimentos de serviços e materiais, sendo contabilizadas pelo regime de competência, conforme demonstrado abaixo:

### COMPOSIÇÃO DO PASSIVO REAL DO FUNDO - SETEMBRO DE 2009

DESCRIÇÃO	Em R\$		
	A 31-dez-08	B 30-set-09	Var %
<b>EXIGÍVEL OPERACIONAL</b>	<b>1.752.633.225</b>	<b>2.505.230.127</b>	<b>42,94</b>
CIRCULANTE			
PROGRAMA PREVIDENCIAL	1.140.901.198	2.070.511.848	81,48
Aposentados e Pensionistas	30.421.986	329.557.709	90,77
Consignações a Pagar	190.566.050	210.844.637	10,64
IRRF a Recolher	40.381.945	205.730.398	80,37
Receita a Classificar	-	35.015.181	-
Restituições	13.591.268	14.610.801	7,50
Provisão 13º Salário Inativos e Pensionistas	-	347.933.152	100,00
Sentenças Judiciais - Precatórios	865.939.949	886.132.459	2,33
Sentenças Judiciais - Pessoal	-	40.657.439	-
Sentenças Judiciais - Fornecedores	-	30.072	-
ADMINISTRATIVO	23.802.032	23.211.350	(2,48)
Administrativo	23.802.032	23.211.350	(2,48)
EXIGÍVEL A LONGO PRAZO	-	-	-
OBRIGAÇÕES CONTRATUAIS	587.929.995	411.506.928	(30,01)
Obrigações Contratuais	587.929.995	411.506.928	(30,01)
EXIGÍVEL ATUARIAL	98.539.577.244	98.539.577.244	0,00
PROVISÕES MATEMÁTICAS	98.539.577.244	98.539.577.244	0,00
Benefícios Concedidos	67.862.301.812	67.862.301.812	0,00
Benefícios a Conceder	32.752.212.033	32.752.212.033	0,00
Reservas a Amortizar	(2.074.936.601)	(2.074.936.601)	0,00
DÉFICIT TÉCNICO DO EXERCÍCIO 2009	(49.105.943.489)	(52.911.283.685)	7,75
<b>TOTAL DO PASSIVO</b>	<b>51.186.266.980</b>	<b>48.133.523.686</b>	<b>(5,96)</b>

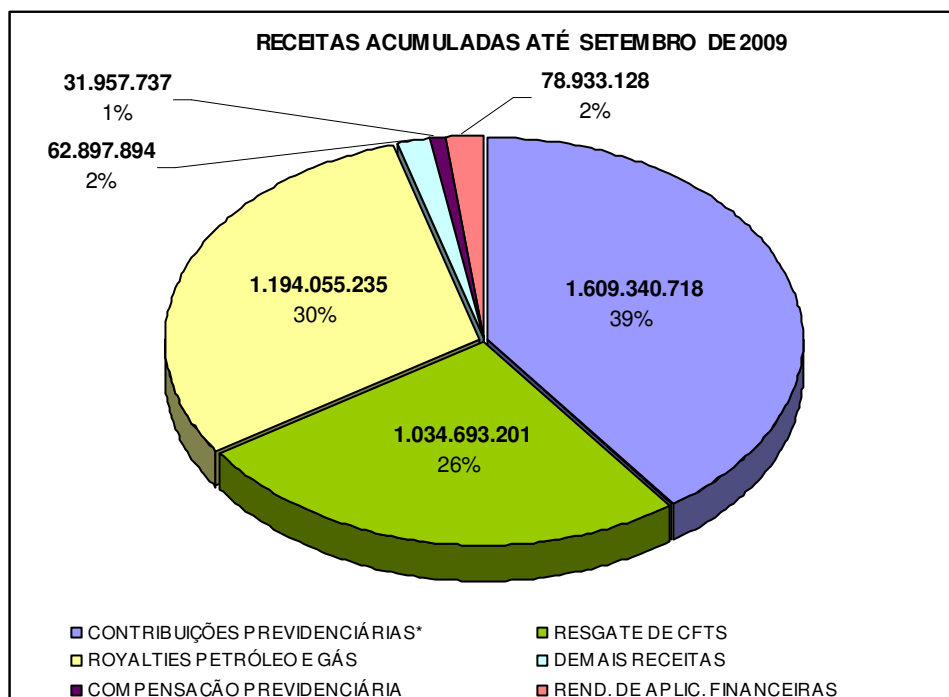
### III - DEMONSTRATIVO DAS RECEITAS REALIZADAS

É o montante em dinheiro arrecadado até o mês de Setembro/2009 pelo Rioprevidência, contabilmente registrado pelo regime de caixa. Incorporado ao patrimônio do Fundo e utilizado para custear suas Despesas Previdenciárias e Administrativas.

Em R\$

<b>RECEITAS REALIZADAS 2009</b>	
<b>RECEITAS ORÇAMENTÁRIAS</b>	<b>ARRECADADO</b>
CONTRIBUIÇÕES PREVIDENCIÁRIAS*	1.609.340.718
RESGATE DE CFTS	1.034.693.201
ROYALTIES PETRÓLEO E GÁS	1.194.055.235
DEMAIS RECEITAS	62.897.894
COMPENSAÇÃO PREVIDENCIÁRIA	31.957.737
REND. DE APLIC. FINANCEIRAS	78.933.128
<b>TOTAL DAS RECEITAS</b>	<b>4.011.877.913</b>

(\*) É composto pelo somatório das contribuições previdenciárias dos servidores ativos, inativos, pensionistas, em licença sem vencimentos e contribuição patronal.

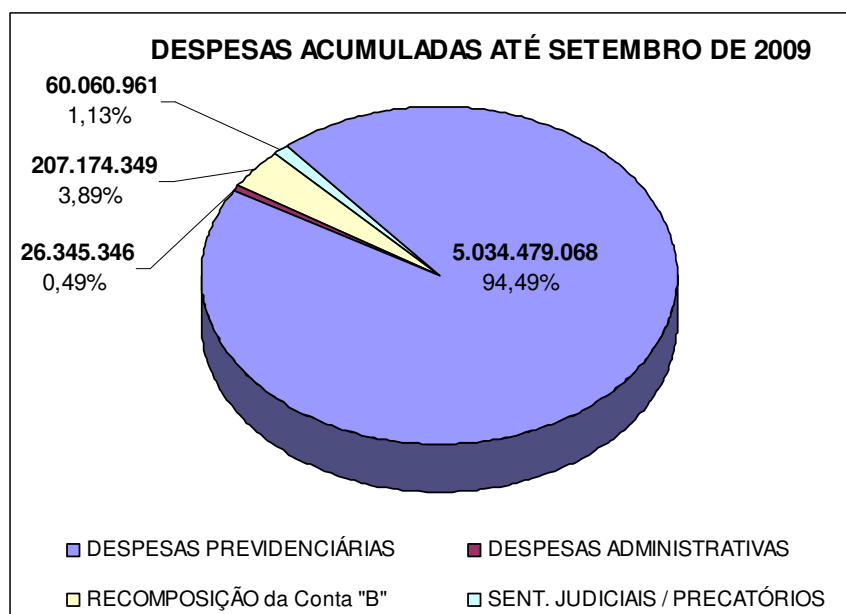


#### IV - DEMONSTRATIVO DAS DESPESAS EXECUTADAS

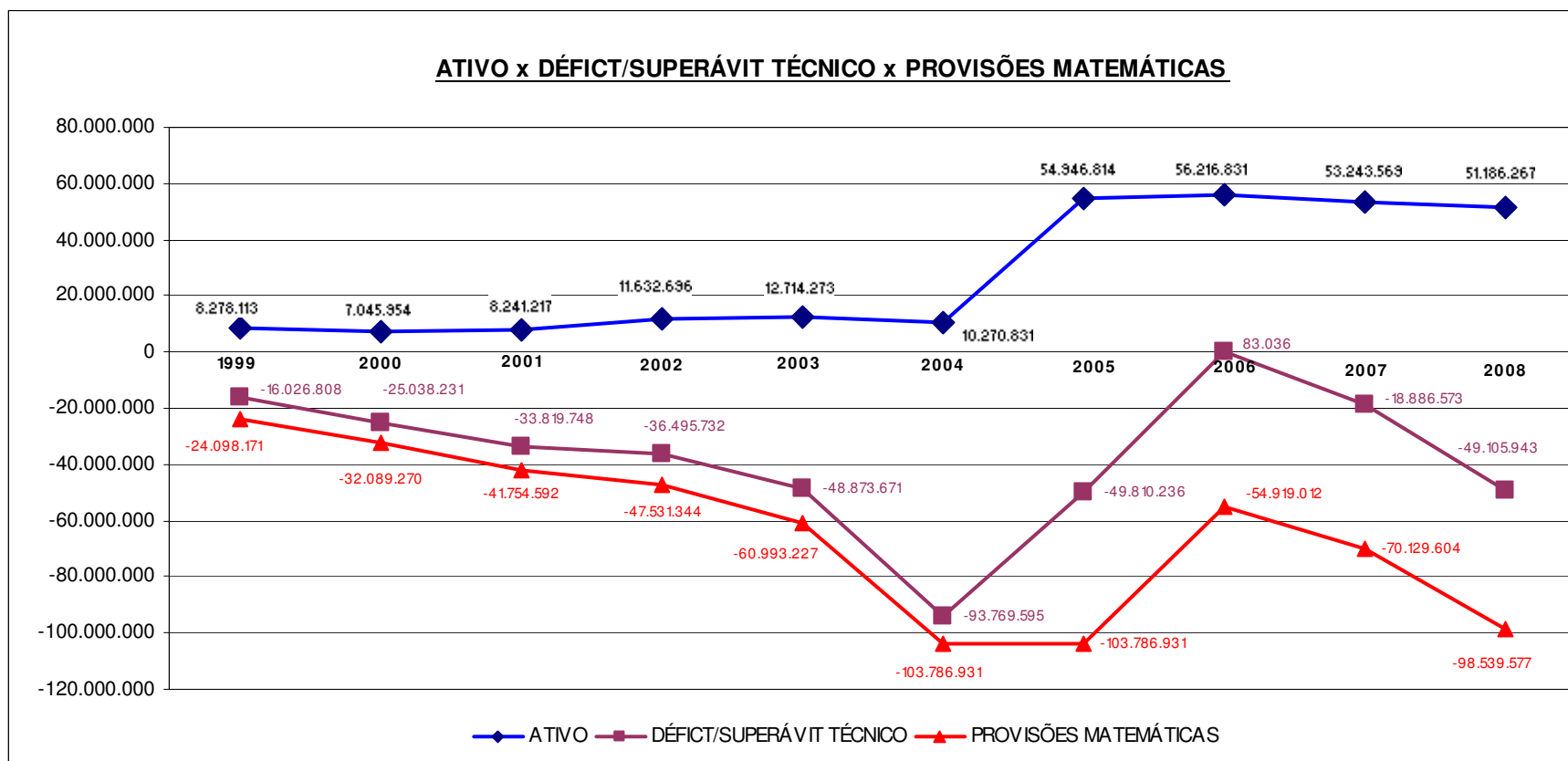
Apresenta as despesas orçamentárias liquidadas no exercício, consolidadas até o mês de Setembro/2009, discriminadas basicamente em dois grandes grupos: de Caráter Previdenciário, que são as relativas aos inativos e pensionistas dos Poderes: Executivo, Judiciário, Legislativo, do Tribunal de Contas do Estado e do Ministério Público e de Caráter Administrativo, que se referem às despesas de custeio do Fundo.

Em R\$

<b>DESPESAS EXECUTADAS 2009</b>	
<b>DESPESAS ORÇAMENTÁRIAS</b>	<b>EXECUTADAS</b>
COM INATIVOS	3.736.129.969
PROVISÃO 13º 2009	311.182.488
COM PENSIONISTAS	901.803.408
PROVISÃO 13º 2009	85.363.203
Pessoal Próprio	13.258.386
Provisão para 13º	893.854
Despesas de Custeio Diversas	6.743.346
Despesas Exercícios Anteriores	5.371.812
Capital - Aquisições de Bens	77.948
<b>DESPESAS PREVIDENCIÁRIAS</b>	<b>5.034.479.068</b>
<b>DESPESAS ADMINISTRATIVAS</b>	<b>26.345.346</b>
<b>RECOMPOSIÇÃO da Conta "B"</b>	<b>207.174.349</b>
<b>SENT. JUDICIAIS / PRECATÓRIOS</b>	<b>60.060.961</b>
<b>TOTAL DE DESPESAS</b>	<b>5.328.059.724</b>



**V – EVOLUÇÃO DO ATIVO X DÉFICIT/SUPERÁVIT TÉCNICO X PROVISÕES MATEMÁTICAS**



**ATIVO** - Corresponde a totalidade de bens e direitos que representam os valores que compõem o Ativo Circulante, o Ativo Realizável a Longo Prazo e o Ativo Permanente do Balanço Patrimonial do Rioprevidência.

**DÉFICIT TÉCNICO** – Necessidade de financiamento do setor público a fim de garantir a cobertura financeira dos benefícios previdenciários.

**PROVISÕES MATEMÁTICAS** - Representam a expressão monetária dos compromissos assegurados pelo plano de benefícios aos seus participantes e beneficiários.

As Provisões Matemáticas estão segmentadas em 2 grupos de Assistidos: Benefícios Concedidos e os Benefícios a Conceder.