

**I – COMPOSIÇÃO DO ATIVO**

O Ativo Real corresponde ao somatório dos valores do Ativo Financeiro mais o Ativo Não-Financeiro, evidenciando as alterações patrimoniais ocorridas durante o exercício.

**COMPOSIÇÃO DO ATIVO REAL DO FUNDO - NOVEMBRO DE 2009**

DESCRIÇÃO	Em R\$		
	A 31-dez-08	B 30-nov-09	Var %
<b>CIRCULANTE</b>	<b>7.390.087.145</b>	<b>3.375.514.989</b>	<b>(54,32)</b>
Disponível - Conta Movimento	461.282	6.916.899	1.399,50
Letras Financeira Tesouro - LFT	-	766.159.684	-
Aplicações Financeiras Curto Prazo	1.396.703.791	639.413.789	(54,22)
Cert. Financeiros do Tesouro - CFTs Curto Prazo	1.096.949.960	89.076.892	(91,88)
Cert. Financeiros do Tesouro - CFTs - Permutado	598.711.086	-	-
Créditos Tributários a Receber/Parcelamentos Administrativos - ICMS	516.723.952	518.265.205	0,30
Valores a Receber do ERJ - FUNDES - Curto Prazo	73.796.678	6.348.493	(91,40)
CONTRIBUIÇÕES PREVIDENCIÁRIAS A RECEBER	126.368.375	160.553.887	27,05
DÍVIDA ATIVA - CP	93.234.821	91.276.610	(2,10)
ROYALTIES DO PETRÓLEO - CP	3.487.137.200	1.097.503.530	(68,53)
<b>CRÉDITOS REALIZÁVEIS A LONGO PRAZO</b>	<b>42.514.510.848</b>	<b>42.412.978.983</b>	<b>(0,24)</b>
Créditos a inscrever na Dívida Ativa	7.752.256	12.404.464	60,01
<b>Saldo da DÍVIDA ATIVA</b>	<b>5.172.963.907</b>	<b>5.172.963.907</b>	<b>-</b>
DÍVIDA ATIVA	28.657.339.904	28.657.339.904	-
Provisão da Dívida Ativa (-)	(23.484.375.998)	(23.484.375.998)	-
SALDO DE CONCESSÕES - FLUMITRENS	40.816.857	40.816.857	-
CFTS PERMUTADOS COM ERJ - MP 137/03	2.021.131.821	1.984.326.457	(1,82)
Cert. Financeiros do Tesouro - CFTs Longo Prazo	3.802.492.612	3.733.113.903	(1,82)
ROYALTIES DO PETRÓLEO - LP	31.469.353.396	31.469.353.396	-
<b>INVESTIMENTOS</b>	<b>285.996.468</b>	<b>293.208.241</b>	<b>2,52</b>
ACIONÁRIO	448.131	625.746	39,63
IMOBILIÁRIOS RIOPREV	285.548.337	292.582.495	2,46
<b>OUTROS REALIZÁVEIS</b>	<b>995.672.519</b>	<b>1.177.839.331</b>	<b>18,30</b>
Almoxarifado	216.664	232.240	7,19
Responsáveis por Danos e Perdas <sup>1</sup>	40.771.840	40.771.840	-
Bens Móveis (Equipamentos, mobiliário etc)	1.518.994	1.759.119	15,81
Alugueis a Receber	4.866.397	5.818.734	19,57
Valores a Receber do ERJ	288.426.735	25.788.087	(91,06)
Valores a Receber do ERJ - BERJ	614.138.170	262.638.647	(57,23)
Valores a Receber do ERJ - FUNDES	-	795.168.883	-
Outros - 2	552.696	640.998	15,98
Bens Imóveis - Sede e Outros	45.181.023	45.020.783	(0,35)
<b>TOTAL DO ATIVO</b>	<b>51.186.266.980</b>	<b>47.259.541.544</b>	<b>(7,67)</b>

## II - COMPOSIÇÃO DO PASSIVO REAL

Registra as obrigações de ordem previdenciária e administrativa do Rioprevidência em relação aos pagamentos de benefícios previdenciários, folha de pagamento e seus encargos sociais e obrigações por fornecimentos de serviços e materiais, sendo contabilizadas pelo regime de competência, conforme demonstrado abaixo:

### COMPOSIÇÃO DO PASSIVO REAL DO FUNDO - NOVEMBRO DE 2009

DESCRIÇÃO	Em R\$		
	A 31-dez-08	B 30-nov-09	Var %
<b>EXIGÍVEL OPERACIONAL</b>	<b>1.752.633.225</b>	<b>2.432.995.678</b>	<b>38,82</b>
CIRCULANTE			
PROGRAMA PREVIDENCIAL	1.140.901.198	1.993.682.883	74,75
Aposentados e Pensionistas	30.421.986	328.828.834	90,75
Consignações a Pagar	190.566.050	221.506.381	16,24
IRRF a Recolher	40.381.945	39.170.275	(3,09)
Receita a Classificar	-	35.043.956	-
Restituições	13.591.268	15.314.189	12,68
Provisão 13º Salário Inativos e Pensionistas	-	431.603.012	-
Sentenças Judiciais - Precatórios	865.939.949	881.586.211	1,81
Sentenças Judiciais - Pessoal	-	40.599.954	-
Sentenças Judiciais - Fornecedores	-	30.072	-
ADMINISTRATIVO	23.802.032	22.284.516	(6,38)
Administrativo	23.802.032	22.284.516	(6,38)
EXIGÍVEL A LONGO PRAZO	-	-	-
OBRIGAÇÕES CONTRATUAIS	587.929.995	417.028.279	(29,07)
Obrigações Contratuais	587.929.995	417.028.279	(29,07)
EXIGÍVEL ATUARIAL	98.539.577.244	98.539.577.244	-
PROVISÕES MATEMÁTICAS	98.539.577.244	98.539.577.244	-
Benefícios Concedidos	67.862.301.812	67.862.301.812	-
Benefícios a Conceder	32.752.212.033	32.752.212.033	-
Reservas a Amortizar	(2.074.936.601)	(2.074.936.601)	-
DÉFICIT TÉCNICO DO EXERCÍCIO 2009	(49.105.943.489)	(53.713.031.378)	9,38
<b>TOTAL DO PASSIVO</b>	<b>51.186.266.980</b>	<b>47.259.541.544</b>	<b>(7,67)</b>

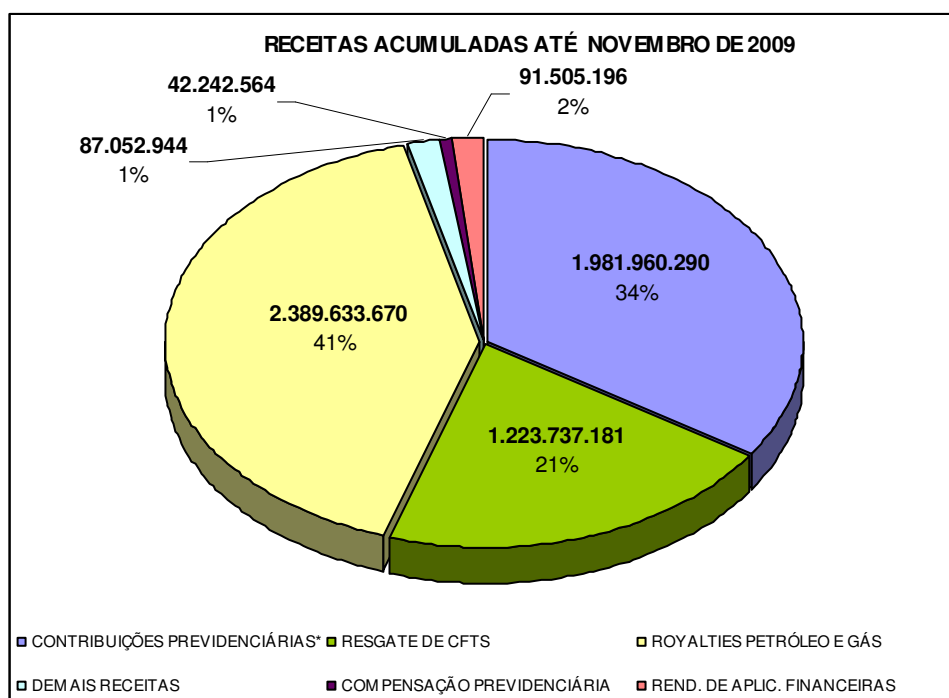
### III - DEMONSTRATIVO DAS RECEITAS REALIZADAS

É o montante em dinheiro arrecadado até o mês de Novembro/2009 pelo Rioprevidência, contabilmente registrado pelo regime de caixa. Incorporado ao patrimônio do Fundo e utilizado para custear suas Despesas Previdenciárias e Administrativas.

Em R\$

<b>RECEITAS REALIZADAS 2009</b>	
<b>RECEITAS ORÇAMENTÁRIAS</b>	<b>ARRECADADO</b>
CONTRIBUIÇÕES PREVIDENCIÁRIAS*	1.981.960.290
RESGATE DE CFTS	1.223.737.181
ROYALTIES PETRÓLEO E GÁS	2.389.633.670
DEMAIS RECEITAS	87.052.944
COMPENSAÇÃO PREVIDENCIÁRIA	42.242.564
REND. DE APLIC. FINANCEIRAS	91.505.196
<b>TOTAL DAS RECEITAS</b>	<b>5.816.131.846</b>

(\*) É composto pelo somatório das contribuições previdenciárias dos servidores ativos, inativos, pensionistas, em licença sem vencimentos e contribuição patronal.

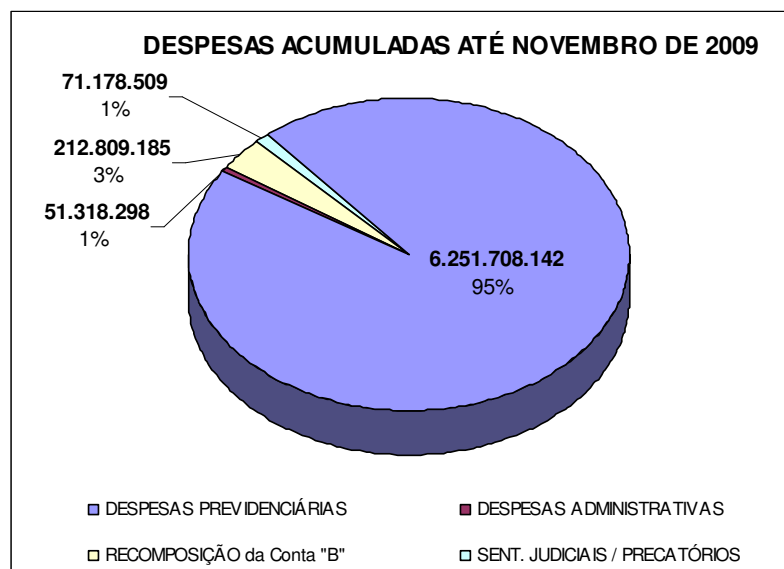


#### IV - DEMONSTRATIVO DAS DESPESAS EXECUTADAS

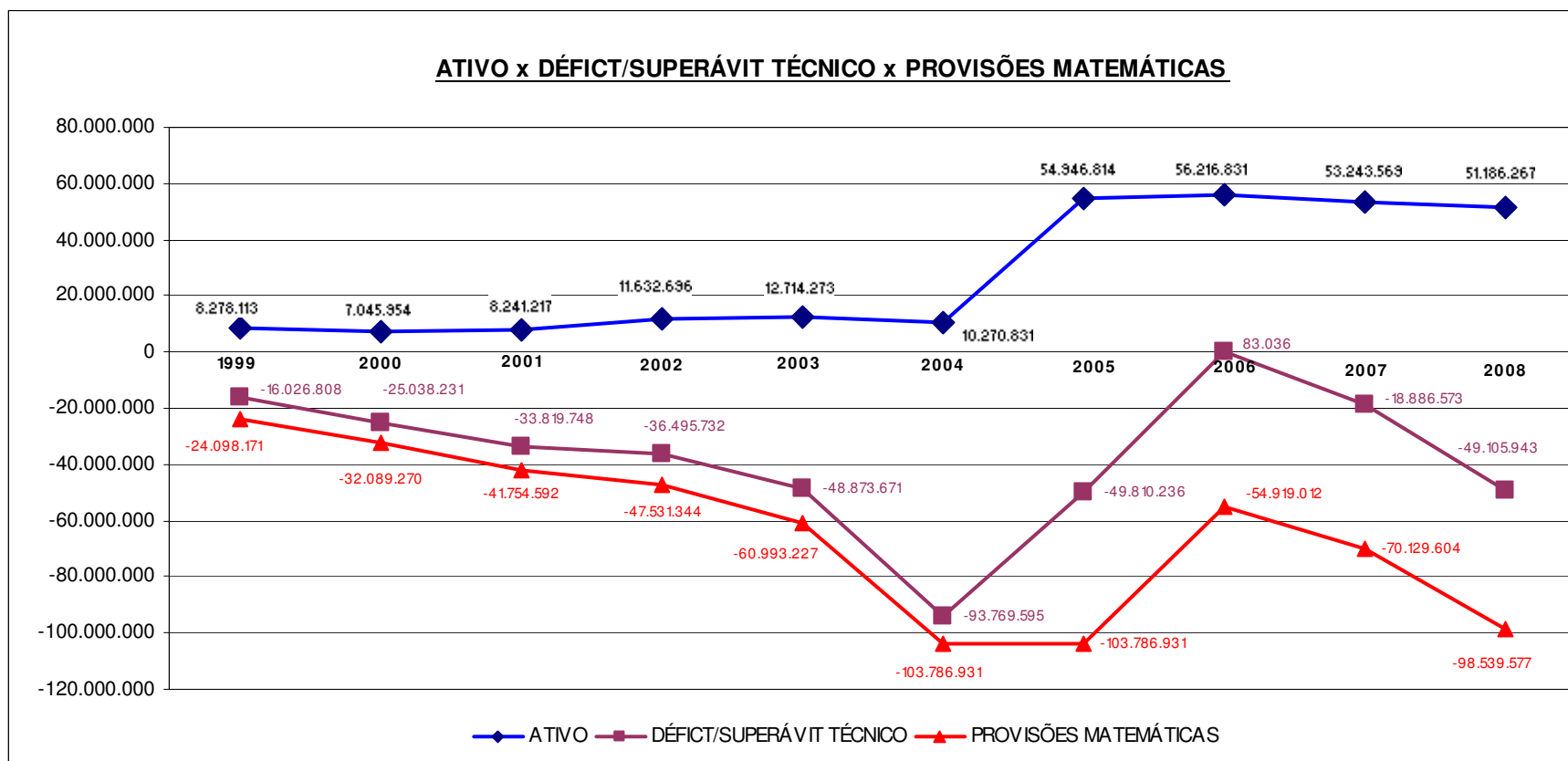
Apresenta as despesas orçamentárias liquidadas no exercício, consolidadas até o mês de Novembro/2009, discriminadas basicamente em dois grandes grupos: de Caráter Previdenciário, que são as relativas aos inativos e pensionistas dos Poderes: Executivo, Judiciário, Legislativo, do Tribunal de Contas do Estado e do Ministério Público e de Caráter Administrativo, que se referem às despesas de custeio do Fundo.

Em R\$

<b>DESPESAS EXECUTADAS 2009</b>	
<b>DESPESAS ORÇAMENTÁRIAS</b>	<b>EXECUTADAS</b>
COM INATIVOS	4.631.884.197
PROVISÃO 13º 2009	347.601.368
COM PENSIONISTAS	1.139.713.599
PROVISÃO 13º 2009	132.508.978
Pessoal Próprio	16.200.509
Provisão para 13º	991.299
Despesas de Custeio Diversas	8.747.346
Despesas Exercícios Anteriores	25.178.685
Capital - Aquisições de Bens	200.458
<b>DESPESAS PREVIDENCIÁRIAS</b>	<b>6.251.708.142</b>
<b>DESPESAS ADMINISTRATIVAS</b>	<b>51.318.298</b>
<b>RECOMPOSIÇÃO da Conta "B"</b>	<b>212.809.185</b>
<b>SENT. JUDICIAIS / PRECATÓRIOS</b>	<b>71.178.509</b>
<b>TOTAL DE DESPESAS</b>	<b>6.587.014.134</b>



**V – EVOLUÇÃO DO ATIVO X DÉFICIT/SUPERÁVIT TÉCNICO X PROVISÕES MATEMÁTICAS**



**ATIVO** - Corresponde a totalidade de bens e direitos que representam os valores que compõem o Ativo Circulante, o Ativo Realizável a Longo Prazo e o Ativo Permanente do Balanço Patrimonial do Rioprevidência.

**DÉFICIT TÉCNICO** – Necessidade de financiamento do setor público a fim de garantir a cobertura financeira dos benefícios previdenciários.

**PROVISÕES MATEMÁTICAS** - Representam a expressão monetária dos compromissos assegurados pelo plano de benefícios aos seus participantes e beneficiários.

As Provisões Matemáticas estão segmentadas em 2 grupos de Assistidos: Benefícios Concedidos e os Benefícios a Conceder.