

I – COMPOSIÇÃO DO ATIVO

O Ativo Real corresponde ao somatório dos valores do Ativo Financeiro mais o Ativo Não-Financeiro, evidenciando as alterações patrimoniais ocorridas durante o exercício.

COMPOSIÇÃO DO ATIVO REAL DO FUNDO - MAIO DE 2009

DESCRIÇÃO	Em R\$		
	A 31-dez-08	B 31-mai-09	Var %
CIRCULANTE	7.390.087.145	5.740.781.473	(22,32)
Disponível - Conta Movimento	461.282	25.318	(94,51)
Letras Financeira Tesouro - LFT	-	305.571.942	
Aplicações Financeiras Curto Prazo	1.396.703.791	688.555.079	(50,70)
Cert. Financeiros do Tesouro - CFTs Curto Prazo	1.096.949.960	408.448.351	(62,77)
Cert. Financeiros do Tesouro - CFTs - Permutado	598.711.086	322.195.406	(85,82)
Créditos Tributários a Receber/Parcelamentos Administrativos - ICMS	516.723.952	518.921.739	0,43
Valores a Receber do ERJ - FUNDES - Curto Prazo	73.796.678	52.120.034	(41,59)
CONTRIBUIÇÕES PREVIDENCIÁRIAS A RECEBER	126.368.375	107.014.031	(15,32)
DÍVIDA ATIVA - CP	93.234.821	92.239.473	(1,07)
ROYALTIES DO PETRÓLEO - CP	3.487.137.200	3.245.690.100	(6,92)
CRÉDITOS REALIZÁVEIS A LONGO PRAZO	42.514.510.848	42.441.186.927	(0,17)
Créditos a inscrever na Dívida Ativa	7.752.256	12.558.130	61,99
Saldo da DÍVIDA ATIVA	5.172.963.907	5.172.963.907	0,00
DÍVIDA ATIVA	28.657.339.904	28.657.339.904	-
Provisão da Dívida Ativa (-)	(23.484.375.998)	(23.484.375.998)	0,00
SALDO DE CONCESSÕES - FLUMITRENS	40.816.857	40.816.857	0,00
CFTS PERMUTADOS COM ERJ - MP 137/03	2.021.131.821	1.994.059.526	(1,34)
Cert. Financeiros do Tesouro - CFTs Longo Prazo	3.802.492.612	3.751.435.112	(1,34)
ROYALTIES DO PETRÓLEO - LP	31.469.353.396	31.469.353.396	-
INVESTIMENTOS	285.996.468	285.996.468	0,00
ACIONÁRIO	448.131	448.131	0,00
IMOBILIÁRIOS RIOPREV	285.548.337	285.548.337	0,00
OUTROS REALIZÁVEIS	995.672.519	1.035.793.730	4,03
Almoxarifado	216.664	229.821	6,07
Responsáveis por Danos e Perdas ¹	40.771.840	40.771.840	-
Bens Móveis (Equipamentos, mobiliário etc)	1.518.994	1.573.737	3,60
Alugueis a Receber	4.866.397	4.836.034	(0,62)
Valores a Receber do ERJ	288.426.735	25.788.087	(91,06)
Valores a Receber do ERJ - BERJ	614.138.170	262.638.647	(57,23)
Valores a Receber do ERJ - FUNDES	-	654.379.140	100,00
Outros	552.696	555.640	0,53
Bens Imóveis - Sede e Outros	45.181.023	45.020.783	(0,36)
TOTAL DO ATIVO	51.186.266.980	49.503.758.598	(3,29)

Fonte: SIAFEM/RJ - Inclui o Ex-IPERJ.

1 - Responsáveis por Danos e Perdas - Refere-se ao valor apurado pelo TCE-RJ, com relação à Inspeção Extraordinária sobre as operações com Títulos de emissão do Governo Federal realizadas no exercício de 2002.

II - COMPOSIÇÃO DO PASSIVO REAL

Registra as obrigações de ordem previdenciária e administrativa do Rioprevidência em relação aos pagamentos de benefícios previdenciários, folha de pagamento e seus encargos sociais e obrigações por fornecimentos de serviços e materiais, sendo contabilizadas pelo regime de competência, conforme demonstrado abaixo:

COMPOSIÇÃO DO PASSIVO REAL DO FUNDO - MAIO DE 2009

DESCRIÇÃO	Em R\$		
	A 31-dez-08	B 31-mai-09	Var %
EXIGÍVEL OPERACIONAL	1.752.633.225	2.241.145.215	27,87
CIRCULANTE			
PROGRAMA PREVIDENCIAL	1.140.901.198	1.777.331.157	55,78
Aposentados e Pensionistas	30.421.986	327.477.570	90,71
Consignações a Pagar	190.566.050	200.531.992	5,23
IRRF a Recolher	40.381.945	66.378.134	39,16
Receita a Classificar	-	107.014.031	-
Restituições	13.591.268	12.829.567	(5,60)
Provisão 13º Salário Inativos e Pensionistas	-	213.280.273	100,00
Sentenças Judiciais - Precatórios	865.939.949	809.787.937	(6,48)
Sentenças Judiciais - Pessoal	-	40.001.583	-
Sentenças Judiciais - Fornecedores		30.072	100,00
ADMINISTRATIVO	23.802.032	21.713.438	(8,77)
Administrativo	23.802.032	21.713.438	(8,77)
EXIGÍVEL A LONGO PRAZO	-	-	-
OBRIGAÇÕES CONTRATUAIS	587.929.995	442.100.619	(24,80)
Obrigações Contratuais	587.929.995	442.100.619	(24,80)
EXIGÍVEL ATUARIAL	98.539.577.244	98.539.577.244	0,00
PROVISÕES MATEMÁTICAS	98.539.577.244	98.539.577.244	0,00
Benefícios Concedidos	67.862.301.812	67.862.301.812	0,00
Benefícios a Conceder	32.752.212.033	32.752.212.033	0,00
Reservas a Amortizar	(2.074.936.601)	(2.074.936.601)	0,00
DÉFICIT TÉCNICO DO EXERCÍCIO 2009	(49.105.943.489)	(51.276.963.861)	4,42
TOTAL DO PASSIVO	51.186.266.980	49.503.758.598	(3,29)

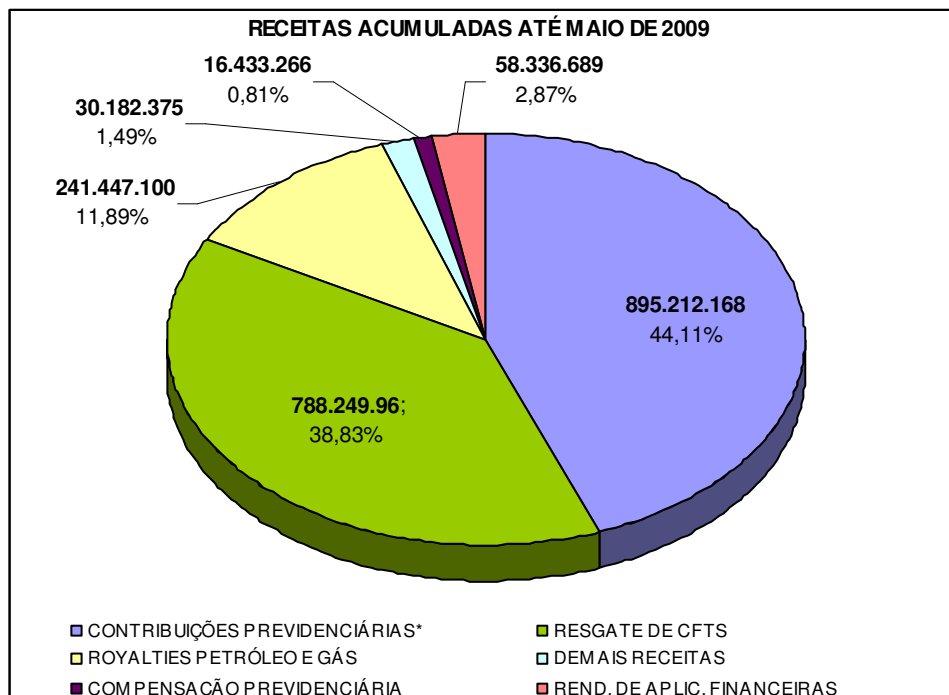
III - DEMONSTRATIVO DAS RECEITAS REALIZADAS

É o montante em dinheiro arrecadado até o mês de Maio/2009 pelo Rioprevidência, contabilmente registrado pelo regime de caixa. Incorporado ao patrimônio do Fundo e utilizado para custear suas Despesas Previdenciárias e Administrativas.

Em R\$

RECEITAS REALIZADAS 2009	
RECEITAS ORÇAMENTÁRIAS	ARRECADADO
CONTRIBUIÇÕES PREVIDENCIÁRIAS*	895.212.168
RESGATE DE CFTS	788.249.967
ROYALTIES PETRÓLEO E GÁS	241.447.100
DEMAIS RECEITAS	30.182.375
COMPENSAÇÃO PREVIDENCIÁRIA	16.433.266
REND. DE APLIC. FINANCEIRAS	58.336.689
TOTAL DAS RECEITAS	2.029.861.564

(*) É composto pelo somatório das contribuições previdenciárias dos servidores ativos, inativos, pensionistas, em licença sem vencimentos e contribuição patronal.

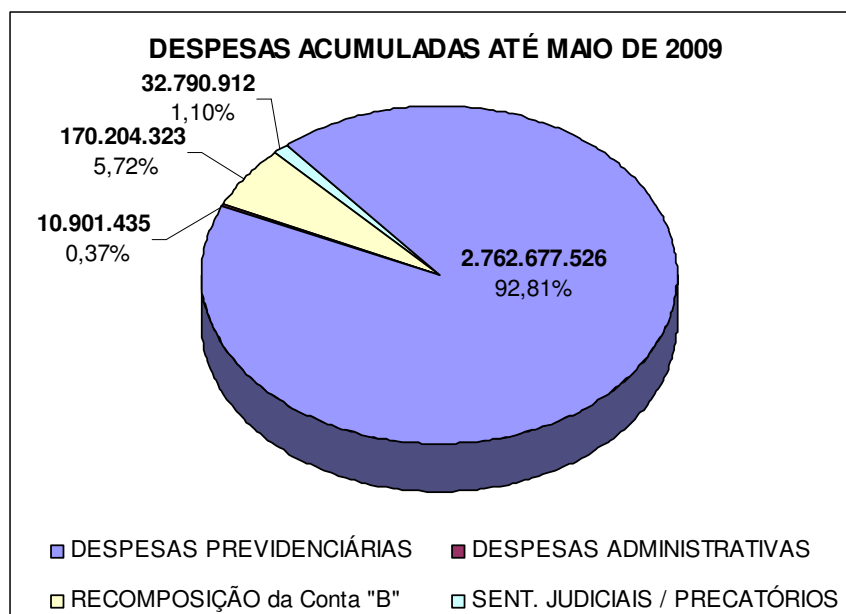


IV - DEMONSTRATIVO DAS DESPESAS EXECUTADAS

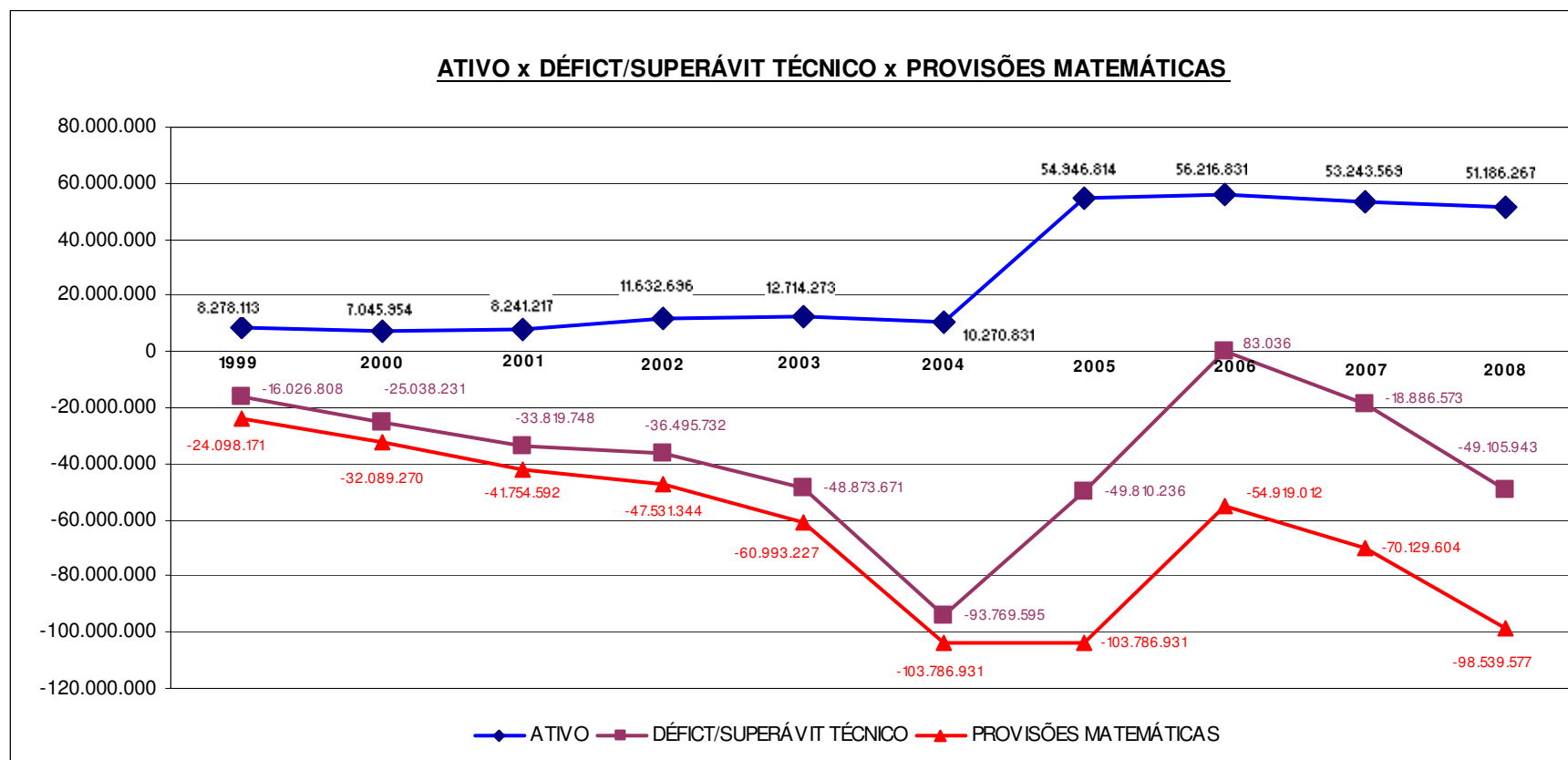
Apresenta as despesas orçamentárias liquidadas no exercício, consolidadas até o mês de Maio/2009, discriminadas basicamente em dois grandes grupos: de Caráter Previdenciário, que são as relativas aos inativos e pensionistas dos Poderes: Executivo, Judiciário, Legislativo, do Tribunal de Contas do Estado e do Ministério Público e de Caráter Administrativo, que se referem às despesas de custeio do Fundo.

Em R\$

DESPESAS EXECUTADAS 2009	
DESPESAS ORÇAMENTÁRIAS	EXECUTADAS
COM INATIVOS	2.059.730.405
PROVISÃO 13º 2009	171.981.421
COM PENSIONISTAS	480.702.332
PROVISÃO 13º 2009	50.263.367
Pessoal Próprio	7.316.305
Provisão para 13º	496.134
Despesas de Custeio Diversas	2.849.699
Despesas Exercícios Anteriores	221.092
Capital - Aquisições de Bens	18.205
DESPESAS PREVIDENCIÁRIAS	2.762.677.526
DESPESAS ADMINISTRATIVAS	10.901.435
RECOMPOSIÇÃO da Conta "B"	170.204.323
SENT. JUDICIAIS / PRECATÓRIOS	32.790.912
TOTAL DE DESPESAS	2.976.574.196



V – EVOLUÇÃO DO ATIVO X DÉFICIT/SUPERÁVIT TÉCNICO X PROVISÕES MATEMÁTICAS



ATIVO - Corresponde a totalidade de bens e direitos que representam os valores que compõem o Ativo Circulante, o Ativo Realizável a Longo Prazo e o Ativo Permanente do Balanço Patrimonial do Rioprevidência.

DÉFICIT TÉCNICO – Necessidade de financiamento do setor público a fim de garantir a cobertura financeira dos benefícios previdenciários.

PROVISÕES MATEMÁTICAS - Representam a expressão monetária dos compromissos assegurados pelo plano de benefícios aos seus participantes e beneficiários.

As Provisões Matemáticas estão segmentadas em 2 grupos de Assistidos: Benefícios Concedidos e os Benefícios a Conceder.