

## I – COMPOSIÇÃO DO ATIVO

O Ativo Real corresponde ao somatório dos valores do Ativo Financeiro mais o Ativo Não-Financeiro, evidenciando as alterações patrimoniais ocorridas durante o exercício.

### COMPOSIÇÃO DO ATIVO REAL DO FUNDO - JUNHO DE 2009

DESCRIÇÃO	Em R\$		
	A 31-dez-08	B 30-jun-09	Var %
<b>CIRCULANTE</b>	<b>7.390.087.145</b>	<b>5.408.843.337</b>	<b>(26,81)</b>
Disponível - Conta Movimento	461.282	853.754	85,08
Letras Financeira Tesouro - LFT	-	204.459.605	0,00
Aplicações Financeiras Curto Prazo	1.396.703.791	531.016.590	(61,98)
Cert. Financeiros do Tesouro - CFTs Curto Prazo	1.096.949.960	367.200.192	(66,53)
Cert. Financeiros do Tesouro - CFTs - Permutado	598.711.086	268.966.759	(122,60)
Créditos Tributários a Receber/Parcelamentos Administrativos - ICMS	516.723.952	517.904.406	0,23
Valores a Receber do ERJ - FUNDES - Curto Prazo	73.796.678	52.120.034	(41,59)
CONTRIBUIÇÕES PREVIDENCIÁRIAS A RECEBER	126.368.375	143.981.633	13,94
DÍVIDA ATIVA - CP	93.234.821	92.034.789	(1,29)
ROYALTIES DO PETRÓLEO - CP	3.487.137.200	3.230.305.575	(7,37)
<b>CRÉDITOS REALIZÁVEIS A LONGO PRAZO</b>	<b>42.514.510.848</b>	<b>42.456.143.967</b>	<b>(0,14)</b>
Créditos a inscrever na Dívida Ativa	7.752.256	17.450.087	125,10
<b>Saldo da DÍVIDA ATIVA</b>	<b>5.172.963.907</b>	<b>5.172.963.907</b>	<b>0,00</b>
DÍVIDA ATIVA	28.657.339.904	28.657.339.904	-
Provisão da Dívida Ativa (-)	(23.484.375.998)	(23.484.375.998)	0,00
SALDO DE CONCESSÕES - FLUMITRENS	40.816.857	40.816.857	0,00
CFTS PERMUTADOS COM ERJ - MP 137/03	2.021.131.821	1.997.554.470	(1,17)
Cert. Financeiros do Tesouro - CFTs Longo Prazo	3.802.492.612	3.758.005.251	(1,17)
ROYALTIES DO PETRÓLEO - LP	31.469.353.396	31.469.353.396	-
<b>INVESTIMENTOS</b>	<b>285.996.468</b>	<b>288.697.554</b>	<b>0,94</b>
ACIONÁRIO	448.131	448.131	0,00
IMOBILIÁRIOS RIOPREV	285.548.337	288.249.423	0,95
<b>OUTROS REALIZÁVEIS</b>	<b>995.672.519</b>	<b>1.035.792.321</b>	<b>4,03</b>
Almoxarifado	216.664	221.498	2,23
Responsáveis por Danos e Perdas <sup>1</sup>	40.771.840	40.771.840	-
Bens Móveis (Equipamentos, mobiliário etc)	1.518.994	1.580.552	4,05
Alugueis a Receber	4.866.397	4.836.034	(0,62)
Valores a Receber do ERJ - 1	288.426.735	25.788.087	(91,06)
Valores a Receber do ERJ - BERJ	614.138.170	262.638.647	(57,23)
Valores a Receber do ERJ - FUNDES	-	654.379.140	100,00
Outros - 2	552.696	555.739	0,55
Bens Imóveis - Sede e Outros	45.181.023	45.020.783	(0,36)
<b>TOTAL DO ATIVO</b>	<b>51.186.266.980</b>	<b>49.189.477.179</b>	<b>(3,90)</b>

Fonte: SIAFEM/RJ - Inclui o Ex-IPERJ.

1 - Responsáveis por Danos e Perdas - Refere-se ao valor apurado pelo TCE-RJ, com relação à Inspeção Extraordinária sobre as operações com Títulos de emissão do Governo Federal realizadas no exercício de 2002.

## II - COMPOSIÇÃO DO PASSIVO REAL

Registra as obrigações de ordem previdenciária e administrativa do Rioprevidência em relação aos pagamentos de benefícios previdenciários, folha de pagamento e seus encargos sociais e obrigações por fornecimentos de serviços e materiais, sendo contabilizadas pelo regime de competência, conforme demonstrado abaixo:

### COMPOSIÇÃO DO PASSIVO REAL DO FUNDO - JUNHO DE 2009

DESCRIÇÃO	Em R\$		
	A 31-dez-08	B 30-jun-09	Var %
<b>EXIGÍVEL OPERACIONAL</b>	<b>1.752.633.225</b>	<b>2.317.186.401</b>	<b>32,21</b>
CIRCULANTE			
PROGRAMA PREVIDENCIAL	1.140.901.198	1.892.423.570	65,87
Aposentados e Pensionistas	30.421.986	328.657.925	90,74
Consignações a Pagar	190.566.050	203.059.114	6,56
IRRF a Recolher	40.381.945	101.050.017	60,04
Receita a Classificar	-	143.981.633	-
Restituições	13.591.268	13.298.758	(2,15)
Provisão 13º Salário Inativos e Pensionistas	-	256.742.566	100,00
Sentenças Judiciais - Precatórios	865.939.949	805.554.181	(6,97)
Sentenças Judiciais - Pessoal	-	40.049.304	-
Sentenças Judiciais - Fornecedores	-	30.072	-
ADMINISTRATIVO	23.802.032	21.987.332	(7,62)
Administrativo	23.802.032	21.987.332	(7,62)
EXIGÍVEL A LONGO PRAZO	-	-	-
OBRIGAÇÕES CONTRATUAIS	587.929.995	402.775.499	(31,49)
Obrigações Contratuais	587.929.995	402.775.499	(31,49)
EXIGÍVEL ATUARIAL	98.539.577.244	98.539.577.244	0,00
PROVISÕES MATEMÁTICAS	98.539.577.244	98.539.577.244	0,00
Benefícios Concedidos	67.862.301.812	67.862.301.812	0,00
Benefícios a Conceder	32.752.212.033	32.752.212.033	0,00
Reservas a Amortizar	(2.074.936.601)	(2.074.936.601)	0,00
DÉFICIT TÉCNICO DO EXERCÍCIO 2009	(49.105.943.489)	(51.667.286.466)	5,22
<b>TOTAL DO PASSIVO</b>	<b>51.186.266.980</b>	<b>49.189.477.179</b>	<b>(3,90)</b>

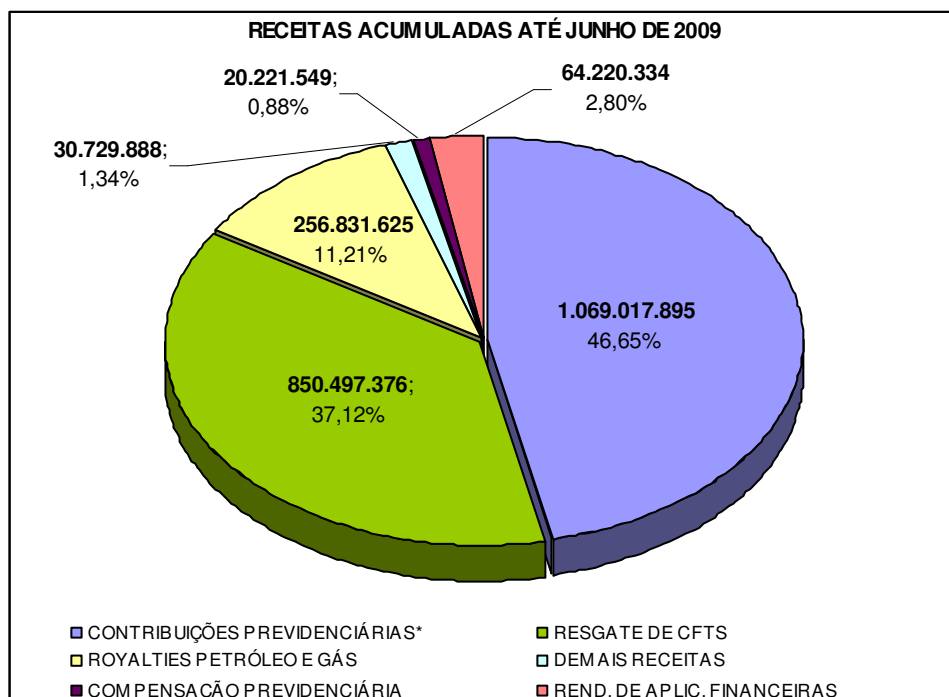
### III - DEMONSTRATIVO DAS RECEITAS REALIZADAS

É o montante em dinheiro arrecadado até o mês de Junho/2009 pelo Rioprevidência, contabilmente registrado pelo regime de caixa. Incorporado ao patrimônio do Fundo e utilizado para custear suas Despesas Previdenciárias e Administrativas.

Em R\$

<b>RECEITAS REALIZADAS 2009</b>	
<b>RECEITAS ORÇAMENTÁRIAS</b>	<b>ARRECADADO</b>
CONTRIBUIÇÕES PREVIDENCIÁRIAS*	1.069.017.895
RESGATE DE CFTS	850.497.376
ROYALTIES PETRÓLEO E GÁS	256.831.625
DEMAIS RECEITAS	30.729.888
COMPENSAÇÃO PREVIDENCIÁRIA	20.221.549
REND. DE APLIC. FINANCEIRAS	64.220.334
<b>TOTAL DAS RECEITAS</b>	<b>2.291.518.668</b>

(\*) É composto pelo somatório das contribuições previdenciárias dos servidores ativos, inativos, pensionistas, em licença sem vencimentos e contribuição patronal.

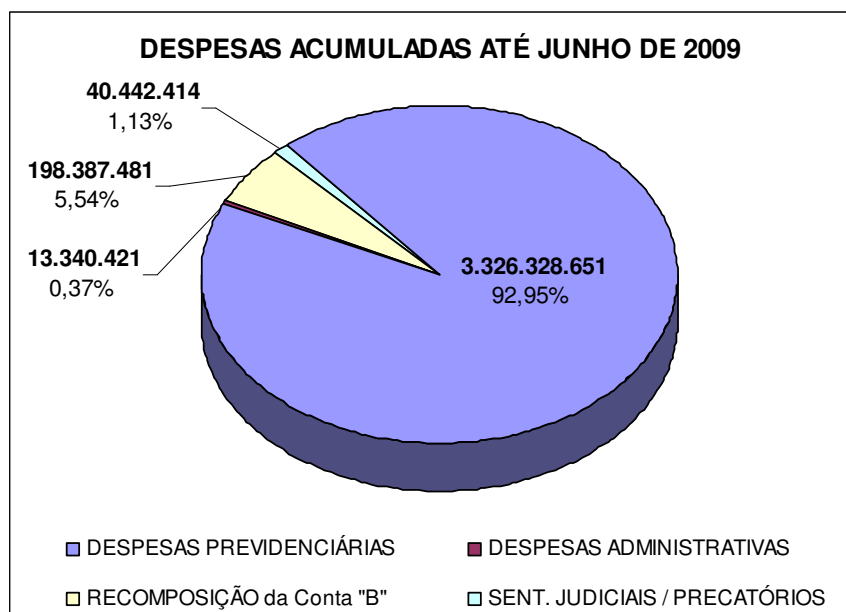


#### IV - DEMONSTRATIVO DAS DESPESAS EXECUTADAS

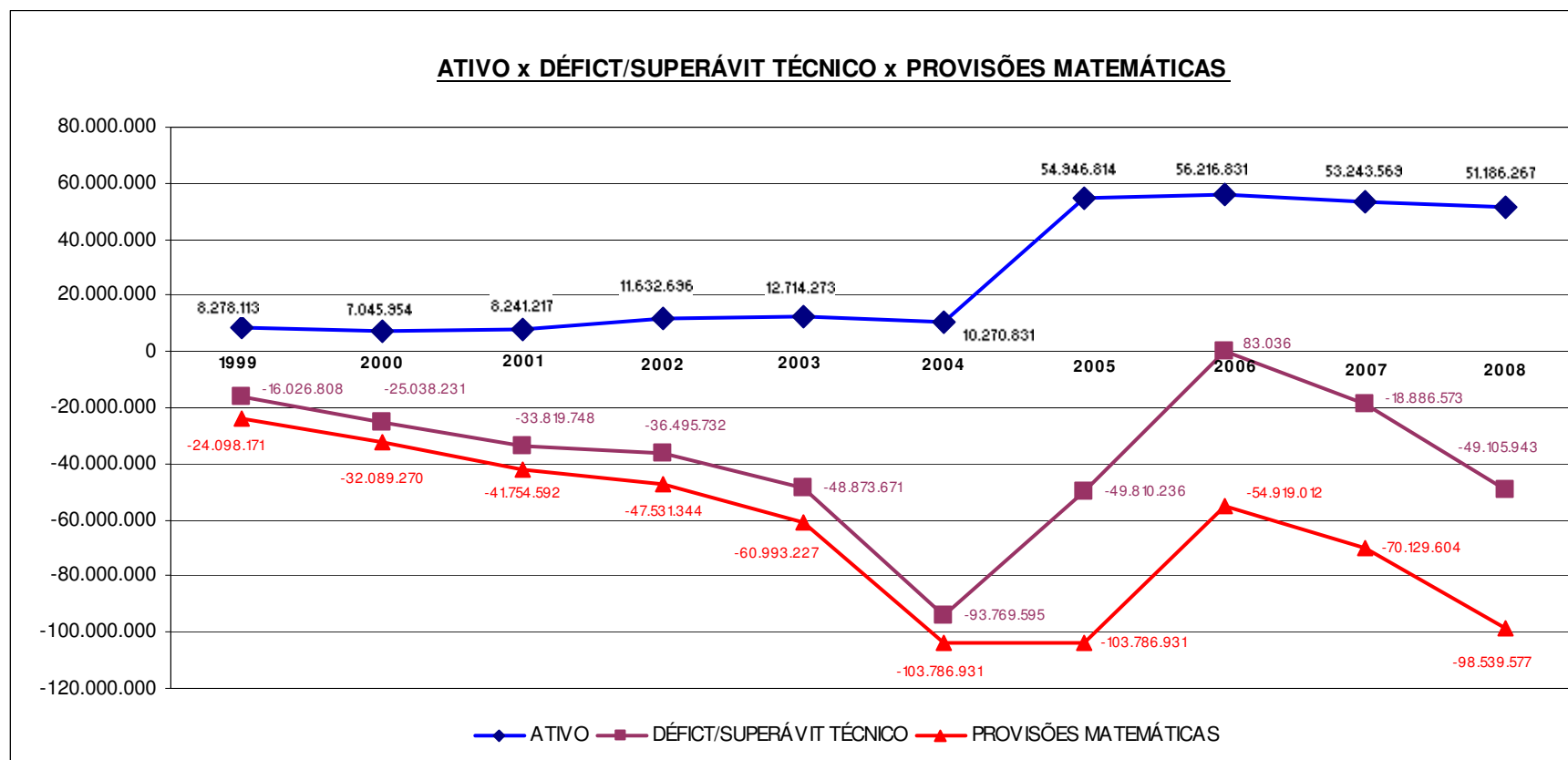
Apresenta as despesas orçamentárias liquidadas no exercício, consolidadas até o mês de Junho/2009, discriminadas basicamente em dois grandes grupos: de Caráter Previdenciário, que são as relativas aos inativos e pensionistas dos Poderes: Executivo, Judiciário, Legislativo, do Tribunal de Contas do Estado e do Ministério Público e de Caráter Administrativo, que se referem às despesas de custeio do Fundo.

Em R\$

<b>DESPESAS EXECUTADAS 2009</b>	
<b>DESPESAS ORÇAMENTÁRIAS</b>	<b>EXECUTADAS</b>
COM INATIVOS	2.477.524.785
PROVISÃO 13º 2009	206.799.847
COM PENSIONISTAS	583.199.246
PROVISÃO 13º 2009	58.804.772
Pessoal Próprio	8.833.397
Provisão para 13º	604.009
Despesas de Custeio Diversas	3.651.342
Despesas Exercícios Anteriores	226.652
Capital - Aquisições de Bens	25.020
<b>DESPESAS PREVIDENCIÁRIAS</b>	<b>3.326.328.651</b>
<b>DESPESAS ADMINISTRATIVAS</b>	<b>13.340.421</b>
<b>RECOMPOSIÇÃO da Conta "B"</b>	<b>198.387.481</b>
<b>SENT. JUDICIAIS / PRECATÓRIOS</b>	<b>40.442.414</b>
<b>TOTAL DE DESPESAS</b>	<b>3.578.498.967</b>



**V – EVOLUÇÃO DO ATIVO X DÉFICIT/SUPERÁVIT TÉCNICO X PROVISÕES MATEMÁTICAS**



**ATIVO** - Corresponde a totalidade de bens e direitos que representam os valores que compõem o Ativo Circulante, o Ativo Realizável a Longo Prazo e o Ativo Permanente do Balanço Patrimonial do Rioprevidência.

**DÉFICIT TÉCNICO** – Necessidade de financiamento do setor público a fim de garantir a cobertura financeira dos benefícios previdenciários.

**PROVISÕES MATEMÁTICAS** - Representam a expressão monetária dos compromissos assegurados pelo plano de benefícios aos seus participantes e beneficiários.

As Provisões Matemáticas estão segmentadas em 2 grupos de Assistidos: Benefícios Concedidos e os Benefícios a Conceder.