

I – COMPOSIÇÃO DO ATIVO

O Ativo Real corresponde ao somatório dos valores do Ativo Financeiro mais o Ativo Não-Financeiro, evidenciando as alterações patrimoniais ocorridas durante o exercício.

COMPOSIÇÃO DO ATIVO REAL DO FUNDO - FEVEREIRO DE 2009

DESCRIÇÃO	milhares R\$		
	A 31-dez-08	B 28-fev-09	Var %
CIRCULANTE	7.390.087.145	6.920.153.474	(6,36)
Disponível - Conta Movimento	461.282	129.632.871	28.002,76
Aplicações Financeiras Curto Prazo	1.396.703.791	1.263.926.386	(9,51)
Aplicações Financeiras Curto Prazo - LFT	-	100.043.853	100,00
Cert. Financeiros do Tesouro - CFTs Curto Prazo	1.096.949.960	773.953.650	(29,44)
Cert. Financeiros do Tesouro - CFTs - Permutado	598.711.086	487.747.935	(22,75)
Créditos Tributários a Receber/Parcelamentos Administrativos -	516.723.952	516.723.952	-
Valores a Receber do ERJ - FUNDES - Curto Prazo	73.796.678	73.796.678	-
CONTRIBUIÇÕES PREVIDENCIÁRIAS A RECEBER	126.368.375	121.249.204	(4,05)
DÍVIDA ATIVA - CP	93.234.821	92.873.814	(0,39)
ROYALTIES DO PETRÓLEO - CP	3.487.137.200	3.360.205.131	(3,64)
CRÉDITOS REALIZÁVEIS A LONGO PRAZO	42.514.510.848	42.498.878.252	(0,04)
Créditos a inscrever na Dívida Ativa	7.752.256	8.397.916	8,33
Saldo da DÍVIDA ATIVA	5.172.963.907	5.172.963.907	0,00
DÍVIDA ATIVA	28.657.339.904	28.657.339.904	-
Provisão da Dívida Ativa (-)	(23.484.375.998)	(23.484.375.998)	0,00
SALDO DE CONCESSÕES - FLUMITRENS	40.816.857	40.816.857	0,00
CFTS PERMUTADOS COM ERJ - MP 137/03	2.021.131.821	2.021.131.821	0,00
Cert. Financeiros do Tesouro - CFTs Longo Prazo	3.802.492.612	3.786.214.357	(0,43)
ROYALTIES DO PETRÓLEO - LP	31.469.353.396	31.469.353.396	-
INVESTIMENTOS	285.996.468	285.996.468	0,00
ACIONÁRIO	448.131	448.131	0,00
IMOBILIÁRIOS RIOPREV	285.548.337	285.548.337	0,00
OUTROS REALIZÁVEIS	995.672.519	1.022.170.608	2,66
Almoxarifado	216.664	170.547	(21,28)
Responsáveis por Danos e Perdas	40.771.840	40.771.840	-
Bens Móveis (Equipamentos, mobiliário etc)	1.518.994	1.554.685	2,35
Alugueis a Receber	4.866.397	4.836.034	(0,62)
Valores a Receber do ERJ	288.426.735	25.788.087	(91,06)
Valores a Receber do ERJ - BERJ	614.138.170	262.638.647	(57,23)
Valores a Receber do ERJ - FUNDES	-	637.627.929	100,00
Outros	552.696	3.601.815	551,68
Bens Imóveis - Sede e Outros	45.181.023	45.181.023	-
TOTAL DO ATIVO	51.186.266.980	50.727.198.802	(0,90)

Fonte: SIAFEM/RJ - Inclui o Ex-IPERJ.

Responsáveis por Danos e Perdas - Refere-se ao valor apurado pelo TCE-RJ, com relação à Inspeção Extraordinária sobre as operações com Títulos de emissão do Governo Federal realizadas no exercício de 2002.

II - COMPOSIÇÃO DO PASSIVO REAL

Registra as obrigações de ordem previdenciária e administrativa do Rioprevidência em relação aos pagamentos de benefícios previdenciários, folha de pagamento e seus encargos sociais e obrigações por fornecimentos de serviços e materiais, sendo contabilizadas pelo regime de competência, conforme demonstrado abaixo:

COMPOSIÇÃO DO PASSIVO REAL DO FUNDO - FEVEREIRO DE 2009

milhares R\$

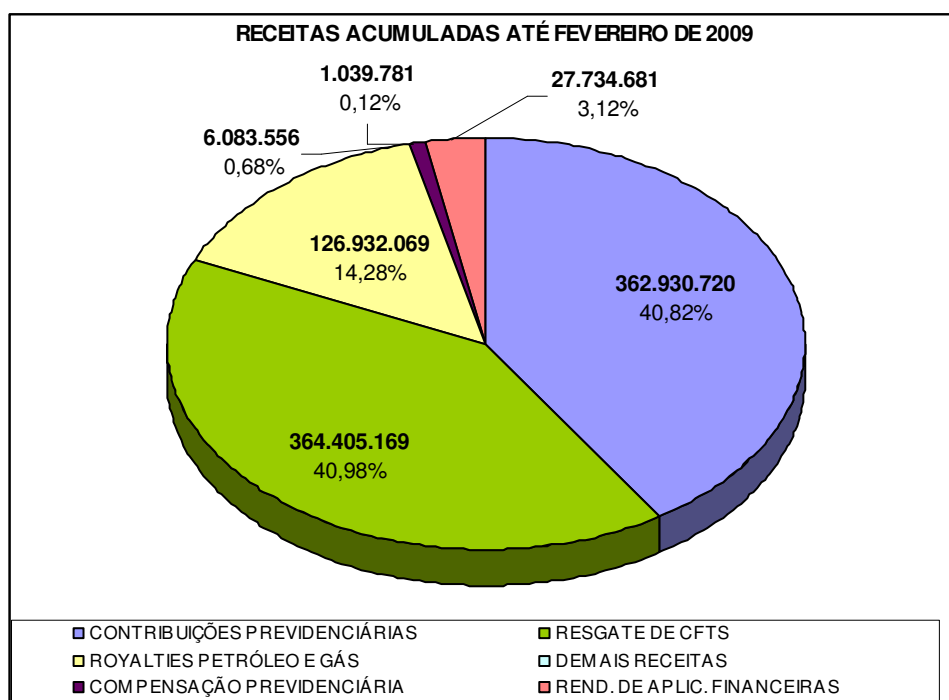
DESCRIÇÃO	EM 31/12/08	EM 28/02/09	Var %
<u>EXIGÍVEL OPERACIONAL</u>	1.752.633.225	2.202.550.476	25,67
CIRCULANTE			
<u>PROGRAMA PREVIDENCIAL</u>	1.140.901.198	1.635.137.661	43,32
Aposentados e Pensionistas	30.421.986	325.398.688	969,62
Consignações a Pagar	190.566.050	194.704.226	2,17
IRRF a Recolher	40.381.945	33.714.447	(16,51)
Receita a Classificar	-	124.298.087	
Restituições	13.591.268	12.661.376	(6,84)
Provisão 13º Salário Inativos e Pensionistas	-	84.558.415	0,00
Sentenças Judiciais - Precatórios	824.739.706	819.501.626	(0,64)
Sentenças Judiciais - Pessoal	41.200.242	40.300.797	(2,18)
<u>ADMINISTRATIVO</u>	23.802.032	22.396.888	(5,90)
Administrativo	23.802.032	22.396.888	
<u>EXIGÍVEL A LONGO PRAZO</u>	-		
<u>OBRIGAÇÕES CONTRATUAIS</u>	587.929.995	545.015.927	(7,30)
Obrigações Contratuais	587.929.995	545.015.927	(7,30)
<u>EXIGÍVEL ATUARIAL</u>	98.539.577.244	98.539.577.244	0,00
<u>PROVISÕES MATEMÁTICAS</u>	98.539.577.244	98.539.577.244	0,00
Benefícios Concedidos	67.862.301.812	67.862.301.812	0,00
Benefícios a Conceder	32.752.212.033	32.752.212.033	0,00
Reservas a Amortizar	(2.074.936.601)	(2.074.936.601)	0,00
DÉFICIT TÉCNICO DO EXERCÍCIO 2009	(49.105.943.489)	(50.014.928.917)	1,85
TOTAL DO PASSIVO	51.186.266.980	50.727.198.802	(0,90)

III - DEMONSTRATIVO DAS RECEITAS REALIZADAS

É o montante em dinheiro arrecadado no mês de Fevereiro/2009 pelo Rioprevidência, contabilmente registrado pelo regime de caixa. Incorporado ao patrimônio do Fundo e utilizado para custear suas Despesas Previdenciárias e Administrativas.

RECEITAS REALIZADAS 2009	
RECEITAS ORÇAMENTÁRIAS	ARRECADADO
CONTRIBUIÇÕES PREVIDENCIÁRIAS	362.930.720
RESGATE DE CFTS	364.405.169
ROYALTIES PETRÓLEO E GÁS	126.932.069
DEMAIS RECEITAS	1.039.781
COMPENSAÇÃO PREVIDENCIÁRIA	6.083.556
REND. DE APLIC. FINANCEIRAS	27.734.681
	889.125.976

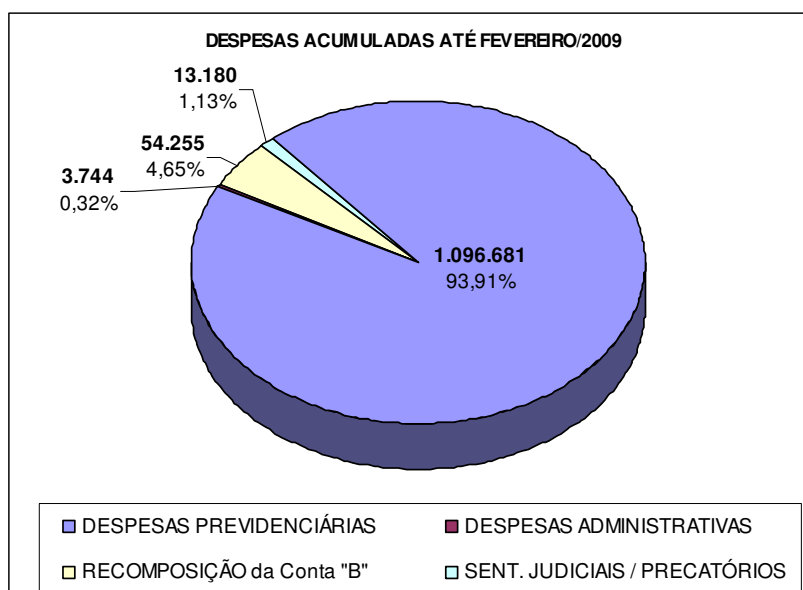
(*) É composto pelo somatório das contribuições previdenciárias dos servidores ativos, inativos, pensionistas, servidores em licença sem vencimentos e contribuição patronal.



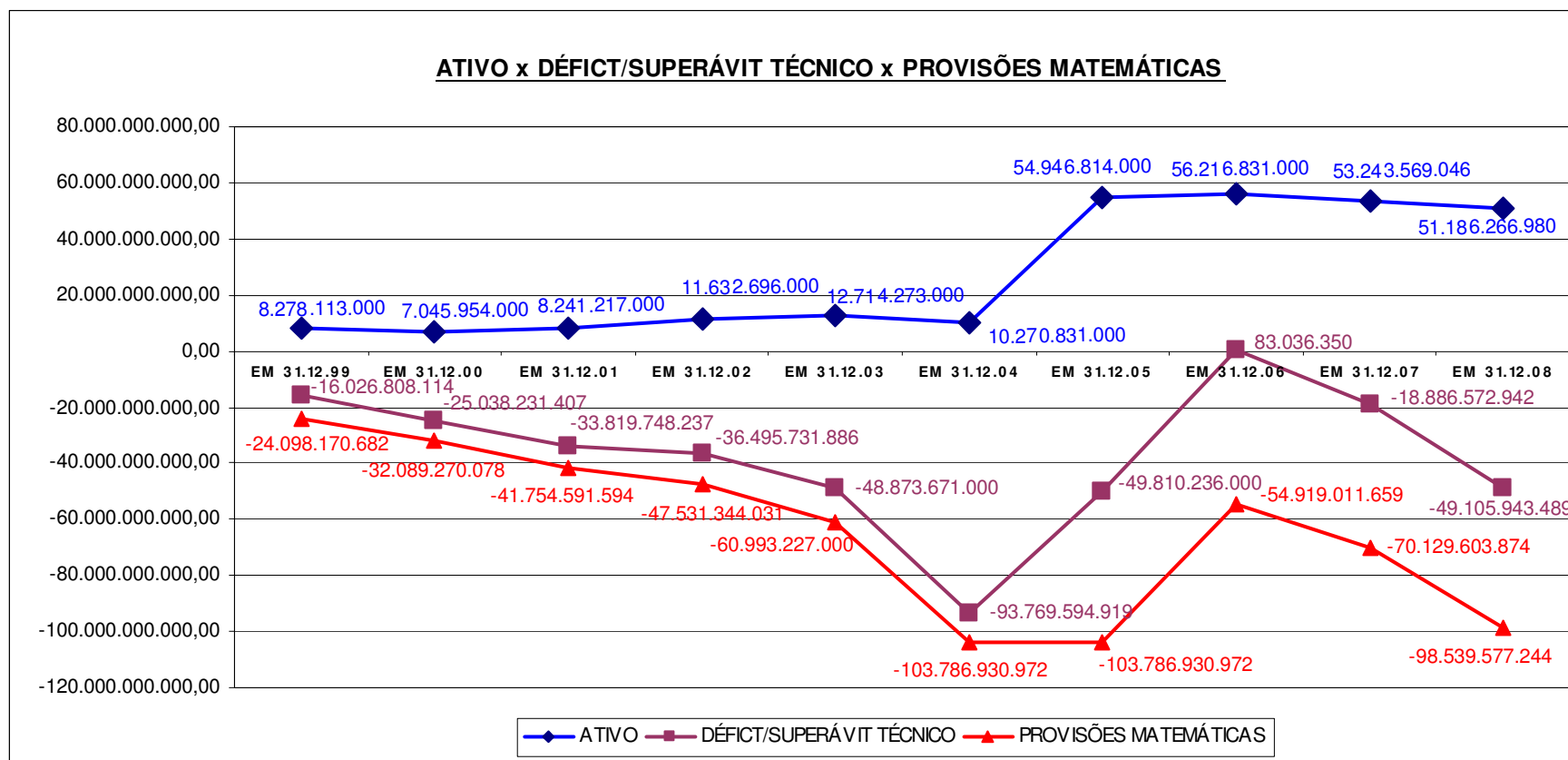
IV - DEMONSTRATIVO DAS DESPESAS EXECUTADAS

Apresenta as despesas orçamentárias liquidadas no exercício, consolidadas até o mês de Fevereiro/2009, discriminadas basicamente em dois grandes grupos: de Caráter Previdenciário, que são as relativas aos inativos e pensionistas dos Poderes: Executivo, Judiciário, Legislativo, do Tribunal de Contas do Estado e do Ministério Público e de Caráter Administrativo, que se referem às despesas de custeio do Fundo.

DESPESAS EXECUTADAS 2009	
DESPESAS ORÇAMENTÁRIAS	EXECUTADAS
COM INATIVOS	822.849
PROVISÃO 13º 2009	68.871
COM PENSIONISTAS	189.054
PROVISÃO 13º 2009	15.907
Pessoal Próprio	2.926
Provisão para 13º salário	194
Despesas de Custeio Diversas	624
Despesas Exercícios Anteriores	
Capital - Aquisições de Bens	
DESPESAS PREVIDENCIÁRIAS	1.096.681
DESPESAS ADMINISTRATIVAS	3.744
RECOMPOSIÇÃO da Conta "B"	54.255
SENT. JUDICIAIS / PRECATÓRIOS	13.180
TOTAL DE DESPESAS	1.167.860.679



V – EVOLUÇÃO DO ATIVO X DÉFICT/SUPERÁVIT TÉCNICO X PROVISÕES MATEMÁTICAS



ATIVO - Corresponde a totalidade de bens e direitos que representam os valores que compõem o Ativo Circulante, o Ativo Realizável a Longo Prazo e o Ativo Permanente do Balanço Patrimonial do Rioprevidência.

DÉFICIT TÉCNICO – Necessidade de financiamento do setor público a fim de garantir a cobertura financeira dos benefícios previdenciários.

PROVISÕES MATEMÁTICAS - Representam a expressão monetária dos compromissos assegurados pelo plano de benefícios aos seus participantes e beneficiários.

As Provisões Matemáticas estão segmentadas em 2 grupos de Assistidos: Benefícios Concedidos e os Ativos Benefícios a Conceder.