

2017



Relatório Mensal de Investimentos

Fundos Financeiro e Previdenciário

Julho



Diretoria de Investimentos

Reges Moisés dos Santos

Diretor Presidente

Gerência de Operações e Planejamento

Luciana Pinto Venâncio

Gerente de Operações e Planejamento

Kelli Manhães Pessanha

Coordenadora de Operações e Planejamento

Equipe Técnica:

Alisson José Ramos Batista

Angela Maria Monteiro Pandolfo

Bruno Luís Lacerda dos Santos

Geny Andrea Alves

Luana Abreu dos Santos Lourenço

Nicholas Ribeiro da Costa Cardoso

Rodrigo Santos Martins

Teresa Luiza da Silva Dias


Fundo Único de Previdência do Estado do Rio de Janeiro – RIOPREVIDÊNCIA

Rua da Quitanda nº 106

20.011-030 – Centro – Rio de Janeiro – RJ

Telefone: (21) 2332-5757

Home page: www.rioprevidencia.rj.gov.br



Fundo Financeiro



FUNDO FINANCEIRO	
CARTEIRA GLOBAL	
Segmento	Valor
Renda Fixa	9.842.773
Fundos de Investimentos	
Fundos Referenciados DI	9.842.773
Imóveis	278.699.041
Carteira Própria	278.699.041
TOTAL	288.541.814

ALOCAÇÃO DOS RECURSOS Fundos de Investimentos

FUNDO FINANCEIRO					JULHO 2017			
Fundos de Investimento	Participação do RIOPREVIDÊNCIA			Rent. Acum. (%)		Tx. Adm.		
Nome do Fundo	Gestor	Valor dos Fundos (R\$ MM)	Part. % no PL dos Fundos	PL dos Fundos	Mês	Ano	12 meses	(% a.a.)
BB Institucional FI Renda Fixa	BB DTVM	0,47	0,05%	860,12	0,81	6,68	12,88	0,20
BB Títulos Públicos FI Ref. DI LP	BB DTVM	0,00	0,00%	4.239,16	0,80	6,51	12,45	0,10
Bradesco Premium FI Ref. DI	BRAM-Asset	5,66	0,06%	9.674,87	0,81	6,68	12,94	0,20
Bradesco H FI RF Ref. DI LP	BRAM-Asset	0,01	0,00%	5.703,27	0,80	6,56	12,57	0,15
BTG Pactual Tesouro Selic FI RF (*)	BTG P.- Asset	0,00	0,00%	635,73	0,81	6,56	12,41	0,20
Caixa Brasil FI Ref. DI LP	CAIXA	0,21	0,00%	5.671,88	0,79	6,53	12,54	0,20
Itaú Institucional FI RF Ref. DI	Itaú	3,28	0,24%	1.357,87	0,79	6,49	12,53	0,18
Santander Corporate FIC Ref. DI (*)	Sant.-Asset	0,20	0,00%	6.203,11	0,80	6,60	12,67	0,20
TOTAL		9,84						

Fonte: RIOPREVIDÊNCIA, Banco do Brasil, Bradesco, BTG Pactual, Caixa, Itaú e Santander.
(*) - Valores bloqueados, em verificação pelo Rioprevidência.

Em julho, as aplicações financeiras do FUNDO FINANCEIRO se concentraram em cotas de Fundos de Investimento Referenciado DI, cujos lastros são predominantemente títulos públicos federais.

COMPOSIÇÃO DAS APLICAÇÕES

FUNDO FINANCEIRO

JULHO 2017

Posição Consolidada da Carteira	(R\$)	(% do total)
1- Títulos Públicos Federais	7.294.556	2,5%
1.1 - Prefixados	1.693	0,0%
1.2 - Pós-fixados	1.861.479	0,6%
1.3 - Operações Compromissadas	5.431.384	1,9%
2- Títulos Privados de Baixo Risco de Crédito (I)	2.528.833	0,9%
3.1 - CDB	373.918	0,1%
3.2 - Let. Financeira	1.751.777	0,6%
3.3 - Debêntures	374.537	0,1%
3.4 - DPGE	24.250	0,0%
3.5 - Outros Títulos	4.351	0,0%
3- Cotas de Fundos (II)	19.375	0,0%
4- Tesouraria (III)	8	0,0%
5- Imóveis (IV)	278.699.041	96,6%
Total da Carteira	288.541.814	100,0%

Fonte: RIOPREVIDÊNCIA, Banco do Brasil, BTG Pactual, Bradesco, Caixa, Itaú e Santander.

(I) Valor em Cotas dos Fundos BB Institucional, Bradesco Premium DI, Caixa FI Brasil DI, Bradesco H FI RF Ref DI LP, Itaú Institucional DI e Santander Corporate que está alocado em títulos privados de baixo risco de crédito.

(II) Valor em Cotas dos Fundos: BB Institucional, Bradesco Premium DI, Bradesco H FI RF Ref DI LP e Santander Corporate investido em outros fundos de investimento.

(III) Recursos mantidos em Tesouraria nos fundos investidos.

(IV) Refere-se ao valor apurado em 30/06/2017.

LIMITES DE CONCENTRAÇÃO

FUNDO FINANCEIRO				JULHO 2017	
Posição da Carteira em 31/07/2017, por Limites do PAI e Resolução nº 3.922/10 e alterações					
Segmento	Tipo de Ativo	Valores (R\$)	% (IV)	Limites PAI (% total)	Limite da Resolução nº 3.922/10
Renda Fixa (I)	FI/FIC RF ou Referenciado (Art. 7º, IV)	<u>9.842.773</u>	<u>0,01%</u>	10,0%	Até 30,0%
Total Renda Fixa		<u>9.842.773</u>	<u>0,01%</u>		
Total do Ativo do Rioprevidência (II)		119.521.439.000			
Imóveis (III)	Terrenos e Edificações	<u>278.699.041</u>			

Fonte: RIOPREVIDÊNCIA, Banco do Brasil, Bradesco, BTG Pactual, Caixa, Itaú, e Santander.

Glossário:

FI/FIC - Fundos de Investimento

PAI - Plano Anual de Investimentos (Limites definidos no PAI)

(I) Qualquer indicador de desempenho de Renda Fixa. Inclui valor em cotas dos Fundos: BB Institucional RF, Bradesco Premium DI, Caixa FI Brasil DI, Bradesco H FI RF Ref DI LP e Itaú Institucional DI que permite a alocação em títulos privados de baixo risco de crédito.

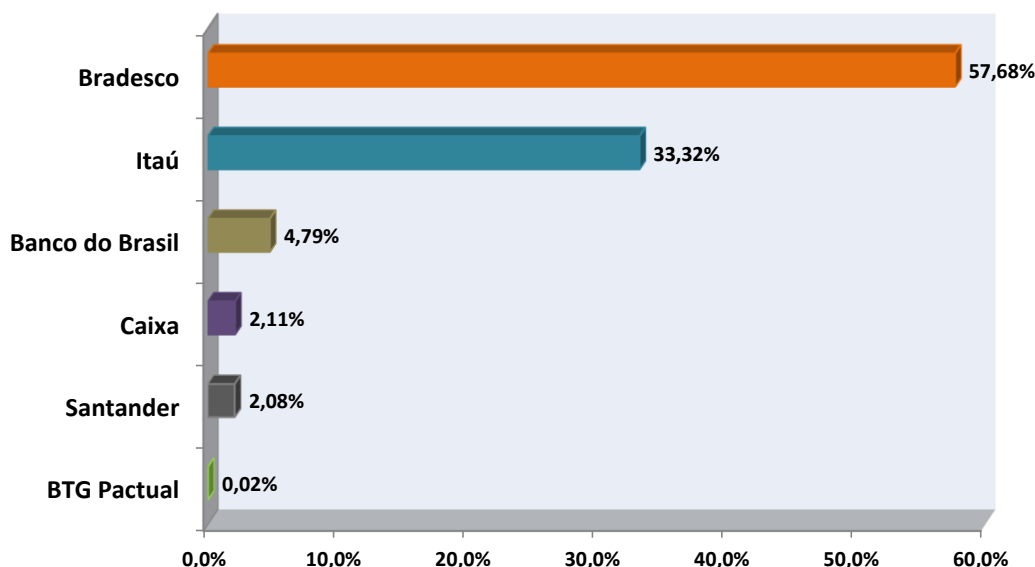
(II) Valor total do Ativo do Rioprevidência em 30/06/2017 (F. Financeiro + F. Previdenciário)

(III) Refere-se ao valor apurado em 30/06/2017.

(IV) Refere-se ao valor do ativo total apurado em 30/06/2017. (F. Financeiro + F. Previdenciário)

No mês de julho, as alocações do FUNDO FINANCEIRO apresentaram conformidade em relação aos limites estabelecidos na Resolução nº 3.922/10 do CMN, alterações da 4.392/14 e no Plano Anual de Investimentos.

DISTRIBUIÇÃO DAS CARTEIRAS DOS FUNDOS DE INVESTIMENTOS POR INSTITUIÇÃO FINANCEIRA



No encerramento do mês de julho, as aplicações financeiras do Fundo Financeiro em Fundos de Investimento totalizaram R\$ 9.842.772,68.

COMITÊ DE INVESTIMENTO – JULHO 2017

Conforme a Ata da Reunião do Comitê de Investimento do Fundo Único de Previdência Social do Estado do Rio de Janeiro – Rioprevidência, realizado no dia 10 de julho de 2017, na Sede Administrativa, à Rua da Quitanda nº 106 – Centro - Rio de Janeiro, foi aprovada a seguinte proposta para o mês de julho:

Fundo Financeiro:

Com a perspectiva de utilização quase total das reservas financeiras no curto prazo, recomendamos a manutenção da estratégia de aplicações em fundos com elevada liquidez, baixa volatilidade e máxima rentabilidade observando as diretrizes do PAI e da Resolução CMN 3.922/2010 e alterações feitas pela 4.392/2014.



Fundo Previdenciário



FUNDO PREVIDENCIÁRIO CARTEIRA GLOBAL

Segmento	Valor
Renda Fixa	602.371.855
Fundos de Investimentos	
Fundos Referenciados DI	33.815.579
Fundos de Renda Fixa RF IMA/IDkA	568.556.276
Imóveis	0
Carteira Própria	0
TOTAL	602.371.855

ALOCAÇÃO DOS RECURSOS Fundos de Investimentos

FUNDO PREVIDENCIÁRIO					JULHO 2017			
Fundos de Investimento	Participação do RIOPREVIDÊNCIA			Rent. Acum. (%)		Tx. Adm.		
Nome do Fundo	Gestor	Valor dos Fundos (R\$ MM)	Part. % no PL dos Fundos	PL dos Fundos	Mês	Ano	12 meses	(% a.a.)
BB IMA-B 5+ TP FI RF Previdenciário	BB DTVM	32,95	1,72%	1.910,64	4,70	10,02	15,35	0,20
BB Perfil FIC Renda Fixa Previdenciário	BB DTVM	0,03	0,00%	4.144,72	0,81	6,56	12,68	0,20
BB Previdenciário RF Alocação Ativa	BB DTVM	29,88	2,00%	1.490,94	2,43	8,77	13,35	0,30
BB Previdenciário RF TP IPCA VI FI	BB DTVM	6,48	2,02%	321,13	3,69	9,79	14,94	0,20
BB TP X FI RF Previdenciário	BB DTVM	17,90	3,58%	500,48	3,55	9,76	14,90	0,20
BB TP XI FI RF Previdenciário	BB DTVM	17,35	9,80%	177,09	3,68	9,60	14,78	0,20
Bradesco Premium FI REF. DI	BRAM-Asset	32,83	0,34%	9.674,87	0,81	6,68	12,94	0,20
Caixa Brasil IMA B 5+ TP FI RF LP	Caixa	43,36	2,64%	1.639,86	4,61	10,26	15,61	0,20
Caixa Brasil FI Ref. DI LP	Caixa	0,01	0,00%	5.671,88	0,79	6,53	12,54	0,20
Caixa Brasil 2018 II TP FI RF	Caixa	90,56	2,80%	3.239,85	1,66	7,08	11,97	0,20
Caixa Brasil 2018 IV TP FI RF	Caixa	24,09	8,44%	285,26	1,65	7,08	12,03	0,20
Caixa Brasil 2020 III TP FI RF	Caixa	18,67	15,49%	120,47	2,95	9,14	14,12	0,20
Caixa Brasil 2020 IV TP FI RF	Caixa	35,01	3,69%	948,26	2,95	9,15	14,05	0,20
Caixa Brasil 2024 IV TP FI RF	Caixa	107,65	10,90%	987,58	3,82	10,05	14,49	0,20
Caixa Brasil 2024 VI TP FI RF	Caixa	28,91	15,94%	181,36	3,82	10,05	14,53	0,20
Caixa Brasil 2030 III TP FI RF	Caixa	50,82	20,47%	248,23	3,93	9,21	13,94	0,20
Itaú Institucional Alocação Dinâmica	Itaú	17,54	1,20%	1.464,86	2,53	8,85	15,08	0,40
Itaú Institucional Alocação Dinâmica II	Itaú	25,85	6,27%	412,48	2,53	8,83	-	0,40
Itaú Institucional FI RF REF. DI	Itaú	0,95	0,07%	1.357,87	0,79	6,49	12,53	0,18
Itaú Institucional TP Renda Fixa FI	Itaú	16,40	18,50%	88,63	2,30	5,59	7,72	0,20
Itaú Institucional RF Inflação 5 FIC	Itaú	5,15	0,28%	1.841,48	2,81	8,23	13,29	0,40
TOTAL		602,37						

Fonte: RIOPREVIDÊNCIA, Bradesco, Banco do Brasil, Caixa e Itaú.

Em julho, a maior parcela das aplicações financeiras do FUNDO PREVIDENCIÁRIO se concentrou em cotas de Fundos de Renda Fixa – IMA. Outra parte dos recursos está aplicada em cotas de Fundos de Investimento Referenciado DI.

COMPOSIÇÃO DAS APLICAÇÕES

FUNDO PREVIDENCIÁRIO JULHO 2017

Posição Consolidada da Carteira	(R\$)	(% do total)
1 - Títulos Públicos Federais	516.588.866	85,8%
1.1 - Prefixados	0	0,0%
1.2 - Pós-fixados	8.731.084	1,4%
1.3 - NTN-B (IPCA)	489.157.801	81,2%
1.4 - Operações Compromissadas	18.699.980	3,1%
2 - Títulos Privados de Baixo Risco de Crédito (I)	7.261.381	1,2%
2.1 - CDB	862.176	0,1%
2.2 - Let. Financeira	5.594.025	0,9%
2.3 - Debêntures	641.482	0,1%
2.4 - DPGE	135.072	0,0%
2.5 - Outros Títulos	28.627	0,0%
3 - Cotas de Fundos (II)	78.517.750	13,0%
4 - Tesouraria (III)	3.858	0,0%
5 - Imóveis	0	0,0%
Total da Carteira	602.371.855	100,0%

Fonte: RIOPREVIDÊNCIA, Bradesco, Banco do Brasil, Caixa e Itaú.

(I) Valor em Cotas dos Fundos BB Perfil FIC RF Prev., Bradesco Premium DI, Caixa FI Brasil DI e Itaú Institucional DI que está alocado em títulos privados de baixo risco de crédito.

(II) Valor em Cotas dos Fundos BB Perfil FIC RF Prev., BB Prev. RF Alocação Ativa, Bradesco Premium DI, Itaú Institucional Alocação Dinâmica, Itaú Institucional Alocação Dinâmica II e Itaú Institucional RF Inflação 5 investido em outros fundos de investimento.

(III) Recursos mantidos em Tesouraria nos fundos investidos.

LIMITES DE CONCENTRAÇÃO

FUNDO PREVIDENCIÁRIO				JULHO 2017	
Posição da Carteira em 31/07/2017, por Limites do PAI e Resolução nº 3.922/10 e alterações					
Segmento	Tipo de Ativo	Valores (R\$)	% (IV)	Limites PAI (% total)	Limite da Resolução nº 3.922/10
Renda Fixa (I)	FI 100% títulos TN (Art. 7º,I,b)	<u>525.163.105</u>	<u>0,44%</u>	100,0%	Até 100,0%
Renda Fixa (II)	FI/FIC RF ou Referenciado (Art. 7º,IV)	<u>77.208.750</u>	<u>0,06%</u>	30,0%	Até 30,0%
Total Renda Fixa		<u>602.371.855</u>	<u>0,50%</u>		
Total do Ativo do Rioprevidência (III)		119.521.439.000			
Imóveis	Terrenos e Edificações	<u>0</u>			

Fonte: RIOPREVIDÊNCIA, Banco do Brasil, Bradesco, Caixa e Itaú.

Glossário:

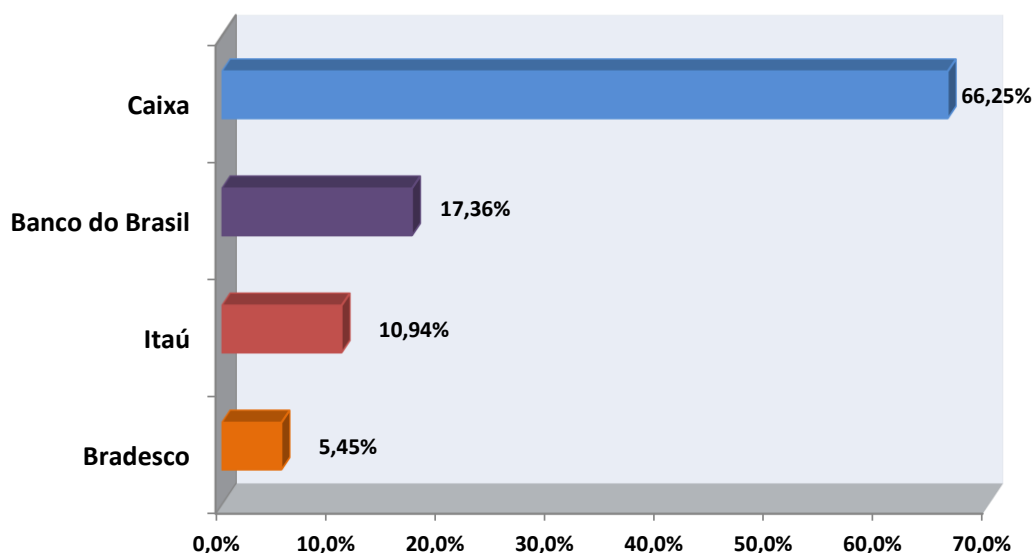
FI/FIC - Fundos de Investimento

PAI - Plano Anual de Investimentos (Limites definidos no PAI)

- (I) Subíndices do IMA ou do IDkA, exceto subíndice atrelado a taxa de juros de 1 dia.
- (II) Qualquer indicador de desempenho de Renda Fixa. Inclui valor em cotas dos Fundos Bradesco Premium DI, Caixa FI Brasil DI e Itaú Institucional DI que permite a alocação em títulos privados de baixo risco de crédito.
- (III) Valor total do Ativo total apurado em 30/06/2017. (F Financeiro + F. Previdenciário)
- (IV) Refere-se ao ativo total apurado em 30/06/2017. (F Financeiro + F. Previdenciário)

No mês de julho, as alocações do FUNDO PREVIDENCIÁRIO apresentaram conformidade em relação aos limites estabelecidos na Resolução nº 3.922/10 do CMN, alterações da 4.392/14 e no Plano Anual de Investimentos.

DISTRIBUIÇÃO DAS CARTEIRAS DOS FUNDOS DE INVESTIMENTOS POR INSTITUIÇÃO FINANCEIRA



No encerramento do mês de julho, as aplicações financeiras do Fundo Previdenciário em Fundos de Investimento totalizaram R\$ 602.371.855,18.

COMITÊ DE INVESTIMENTO – JULHO 2017

Conforme a Ata da Reunião do Comitê de Investimento do Fundo Único de Previdência Social do Estado do Rio de Janeiro – Rioprevidência, realizado no dia 10 de julho de 2017, na Sede Administrativa, à Rua da Quitanda nº 106 – Centro - Rio de Janeiro, foi aprovada a seguinte proposta para o mês de julho:

Fundo Previdenciário:

Considerando a expectativa de continuidade da queda da inflação e da redução dos juros (SELIC), propomos a alocação nos seguintes segmentos:

- Fundos Estratégia Mista (CDI, IRFM e IMA);
- Fundos DI;
- Fundos Inflação (IMA/IDKA);
- Fundos Pré-fixados (IRFM).