

2017



Relatório Mensal de Investimentos

Fundos Financeiro e Previdenciário

Novembro



Diretoria de Investimentos

Reges Moisés dos Santos

Diretor Presidente

Gerência de Operações e Planejamento

Luciana Pinto Venâncio

Gerência de Operações e Planejamento

Kelli Manhães Pessanha

Coordenadoria de Operações e Planejamento

Bruno Luís Lacerda dos Santos

Assessoria de Planejamento e Orçamento

Equipe Técnica:

Alisson José Ramos Batista

Angela Maria Monteiro Pandolfo

Flávio Carramanhos Werneck

Luana Abreu dos Santos Lourenço

Níckolas Ribeiro da Costa Cardoso

Rodrigo Santos Martins

Priscila Ramalho do Valle Gonçalves

Teresa Luiza da Silva Dias

Fundo Único de Previdência do Estado do Rio de Janeiro – RIOPREVIDÊNCIA


Rua da Quitanda nº 106

20091-005 – Centro – Rio de Janeiro – RJ

Telefone: (21) 2332-5757

Home page: www.rioprevidencia.rj.gov.br

Elaborado por: Juliana Chaves Monteiro – Agente de Conformidade de Investimento



Fundo Financeiro



FUNDO FINANCEIRO	
CARTEIRA GLOBAL	
Segmento	Valor
Renda Fixa	23.807.726
Fundos de Investimentos	
Fundos Referenciados DI	23.807.726
Imóveis	295.038.744
Carteira Própria	295.038.744
TOTAL	318.846.471

ALOCAÇÃO DOS RECURSOS Fundos de Investimentos

FUNDO FINANCEIRO					NOVEMBRO 2017			
Fundos de Investimento	Participação do RIOPREVIDÊNCIA				Rent. Acum. (%)			Tx. Adm.
Nome do Fundo	Gestor	Valor dos Fundos (R\$ MM)	Part. % no PL dos Fundos	PL dos Fundos	Mês	Ano	12 meses	(% a.a.)
BB Institucional FI Renda Fixa	BB DTVM	13,65	1,32%	1.034,99	0,53	9,55	10,81	0,20
BB Títulos Públicos FI Ref. DI LP	BB DTVM	0,00	0,00%	4.960,08	0,56	9,35	10,55	0,10
Bradesco FI RF Ref. DI Federal Extra	BRAM-Asset	3,25	0,06%	5.328,67	0,56	9,33	10,52	0,15
Bradesco Premium FI Ref. DI	BRAM-Asset	1,10	0,01%	10.808,48	0,56	9,77	11,00	0,20
Bradesco H FI RF Ref. DI LP	BRAM-Asset	0,01	0,00%	5.863,73	0,55	9,39	10,61	0,15
BTG Pactual Tesouro Selic FI RF (*)	BTG P.- Asset	0,00	0,00%	1.113,50	0,55	9,36	10,56	0,20
Caixa Brasil FI Ref. DI LP	CAIXA	1,82	0,03%	5.928,45	0,55	9,37	10,58	0,20
Itaú Institucional FI RF Ref. DI	Itaú	3,76	0,26%	1.422,13	0,56	9,31	10,54	0,18
Santander Corporate FIC Ref. DI (*)	Sant.-Asset	0,21	0,00%	6.982,98	0,56	9,51	10,75	0,20
TOTAL		23,81						

Fonte: RIOPREVIDÊNCIA, Banco do Brasil, Bradesco, BTG Pactual, Caixa, Itaú e Santander.
(*) - Valores bloqueados, em verificação pelo Rioprevidência.

Em novembro, as aplicações financeiras do FUNDO FINANCEIRO se concentraram em cotas de Fundos de Investimento Referenciado DI, cujos lastros são predominantemente títulos públicos federais.

COMPOSIÇÃO DAS APLICAÇÕES

FUNDO FINANCEIRO

NOVEMBRO 2017

Posição Consolidada da Carteira	(R\$)	(% do total)
1- Títulos Públicos Federais	18.336.274	5,8%
1.1 - Prefixados	1.744	0,0%
1.2 - Pós-fixados	9.418.185	3,0%
1.3 - Operações Compromissadas	8.916.344	2,8%
2- Títulos Privados de Baixo Risco de Crédito (I)	5.414.167	1,7%
3.1 - CDB	1.048.929	0,3%
3.2 - Letra Financeira	3.458.483	1,1%
3.3 - Debênture	830.724	0,3%
3.4 - DPGE	49.240	0,0%
3.5 - Nota Comercial	26.791	0,0%
3- Cotas de Fundos (II)	57.223	0,0%
4- Tesouraria (III)	62	0,0%
5- Imóveis (IV)	295.038.744	92,5%
Total da Carteira	318.846.471	100,0%

Fonte: RIOPREVIDÊNCIA, Banco do Brasil, BTG Pactual, Bradesco, Caixa, Itaú e Santander.

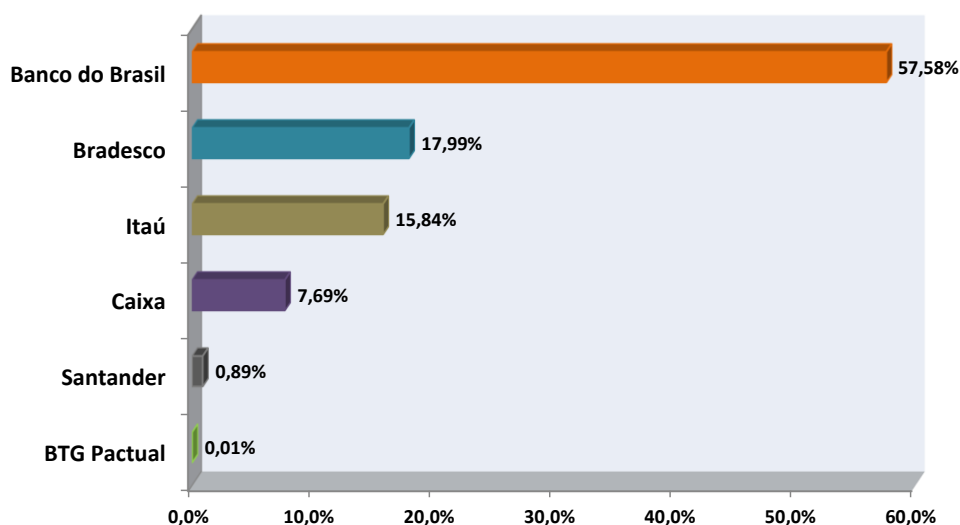
(I) Valor em Cotas dos Fundos BB Institucional, Bradesco Premium DI, Caixa FI Brasil DI, Bradesco H FI RF Ref DI LP, Itaú Institucional DI e Santander Corporate que está alocado em títulos privados de baixo risco de crédito.

(II) Valor em Cotas dos Fundos: BB Institucional, Bradesco Premium DI, Bradesco H FI RF Ref DI LP e Santander Corporate investido em outros fundos de investimento.

(III) Recursos mantidos em Tesouraria nos fundos investidos.

(IV) Refere-se ao valor apurado em 31/10/2017.

DISTRIBUIÇÃO DAS CARTEIRAS DOS FUNDOS DE INVESTIMENTOS POR INSTITUIÇÃO FINANCEIRA



No encerramento do mês de novembro, as aplicações financeiras do Fundo Financeiro em Fundos de Investimento totalizaram R\$ 23.807.726,47.

COMITÊ DE INVESTIMENTO – NOVEMBRO 2017

Conforme a Ata da Reunião do Comitê de Investimento do Fundo Único de Previdência Social do Estado do Rio de Janeiro – Rioprevidência, realizado no dia 07 de novembro de 2017, na Sede Administrativa, à Rua da Quitanda nº 106 – Centro - Rio de Janeiro, foi aprovada a seguinte proposta para o mês de novembro:

Fundo Financeiro:

Com a perspectiva de utilização quase total das reservas financeiras no curto prazo, recomendamos a manutenção da estratégia de aplicações em fundos com elevada liquidez, baixa volatilidade e máxima rentabilidade observando as diretrizes do PAI e da Resolução CMN 3.922/2010 e alterações feitas pela 4.392/2014.



Fundo Previdenciário



FUNDO PREVIDENCIÁRIO	
CARTEIRA GLOBAL	
Segmento	Valor
Renda Fixa	726.828.453
Fundos de Investimentos	
Fundos Referenciados DI	47.773.684
Fundos de Renda Fixa RF IMA	639.236.590
Fundos de Renda Fixa RF IDKA	39.818.179
Imóveis	0
Carteira Própria	0
TOTAL	726.828.453

ALOCAÇÃO DOS RECURSOS **Fundos de Investimentos**

FUNDO PREVIDENCIÁRIO					NOVEMBRO 2017				
Fundos de Investimento		Participação do RIOPREVIDÊNCIA			Rent. Acum. (%)		Tx. Adm.		
Nome do Fundo	Gestor	Valor dos Fundos (R\$ MM)	Part. % no PL dos Fundos	PL dos Fundos	Mês	Ano	12 meses	(% a.a.)	
BB IMA-B 5+ TP FI RF Previdenciário	BB DTVM	33,34	2,99%	1.116,32	-1,43	11,33	15,46	0,20	
BB Perfil FIC Renda Fixa Previdenciário	BB DTVM	11,96	0,27%	4.436,41	0,56	9,44	10,68	0,20	
BB Previdenciário RF Alocação Ativa	BB DTVM	30,56	1,53%	1.994,27	-0,13	11,26	13,40	0,30	
BB Previdenciário RF TP IPCA VI FI	BB DTVM	6,48	2,02%	320,88	-0,30	12,64	14,62	0,20	
BB TP X FIRF Previdenciário	BB DTVM	17,88	3,58%	499,90	-0,34	12,58	14,52	0,20	
BB TP XI FIRF Previdenciário	BB DTVM	17,35	9,80%	177,09	-0,10	12,59	14,57	0,20	
BB Previdenciário RF IDKA 2 TP	BB DTVM	36,23	0,67%	5.405,79	0,28	11,44	12,83	0,20	
Bradesco Premium FI Ref. DI	BRAM-Asset	25,90	0,24%	10.808,48	0,56	9,77	11,00	0,20	
Bradesco FI RF IDKA PRÉ 2	BRAM-Asset	3,59	3,42%	104,76	0,47	14,27	16,44	0,20	
Bradesco Institucional FIC de FI RF IMA-B	BRAM-Asset	26,47	8,43%	313,99	0,08	11,69	13,28	0,20	
Caixa Brasil 2018 II TP FI RF	Caixa	90,24	2,80%	3.228,38	0,21	9,55	10,78	0,20	
Caixa Brasil 2018 IV TP FI RF	Caixa	24,00	8,44%	284,26	0,21	9,54	10,77	0,20	
Caixa Brasil 2020 III TP FI RF	Caixa	18,67	15,49%	120,53	-0,06	12,01	13,78	0,20	
Caixa Brasil 2020 IV TP FI RF	Caixa	35,02	3,69%	948,63	-0,06	12,01	13,75	0,20	
Caixa Brasil 2024 IV TP FI RF	Caixa	107,15	10,90%	983,03	-0,86	12,38	14,33	0,20	
Caixa Brasil 2024 VI TP FI RF	Caixa	28,78	15,94%	180,54	-0,87	12,37	14,35	0,20	
Caixa Brasil 2030 III TP FI RF	Caixa	50,39	20,47%	246,15	-1,00	11,09	14,81	0,20	
Caixa Brasil FI Ref. DI LP	Caixa	0,71	0,01%	5.928,45	0,55	9,37	10,58	0,20	
Caixa Brasil IMA B 5+ TP FI RF LP	Caixa	43,88	4,00%	1.097,90	-1,42	11,60	15,73	0,20	
Itaú Institucional Alocação Dinâmica	Itaú	18,05	1,24%	1.459,52	0,13	11,98	14,36	0,40	
Itaú Institucional Alocação Dinâmica II	Itaú	26,60	3,57%	745,60	0,13	11,96	14,32	0,40	
Itaú Institucional TP Renda Fixa FI	Itaú	16,44	18,50%	88,84	-2,22	5,85	7,17	0,20	
Itaú Institucional FI RF Ref. DI	Itaú	9,20	0,65%	1.422,13	0,56	9,31	10,54	0,18	
Itaú Institucional RF Inflação 5 FICFI	Itaú	5,29	0,30%	1.764,10	0,07	11,19	12,71	0,40	
Safra Executive 2 FI RF	J. Safra Asset	42,63	12,35%	345,15	0,60	10,66	12,12	0,50	
TOTAL		726,83							

Fonte: RIOPREVIDÊNCIA, Bradesco, Banco do Brasil, Caixa, Itaú e Safra.

Em novembro, a maior parcela das aplicações financeiras do FUNDO PREVIDENCIÁRIO se concentrou em cotas de Fundos de Renda Fixa – IMA e IDKA. Outra parte dos recursos está aplicada em cotas de Fundos de Investimento Referenciado DI.

COMPOSIÇÃO DAS APLICAÇÕES

FUNDO PREVIDENCIÁRIO NOVEMBRO 2017

Posição Consolidada da Carteira	(R\$)	(% do total)
1 - Títulos Públicos Federais	595.489.722	81,9%
1.1 - Prefixados	3.334.846	0,5%
1.2 - Pós-fixados	17.360.115	2,4%
1.3 - NTN-B (IPCA)	524.414.814	72,2%
1.4 - Operações Compromissadas	50.379.946	6,9%
2 - Títulos Privados de Baixo Risco de Crédito (I)	23.990.834	3,3%
2.1 - CDB	1.531.227	0,2%
2.2 - Letra Financeira	19.713.451	2,7%
2.3 - Debênture	2.035.431	0,3%
2.4 - DPGE	399.690	0,1%
2.5 - Nota Comercial	311.034	0,0%
3 - Cotas de Fundos (II)	107.343.603	14,8%
4 - Tesouraria (III)	4.294	0,0%
5 - Imóveis	0	0,0%
Total da Carteira	726.828.453	100,0%

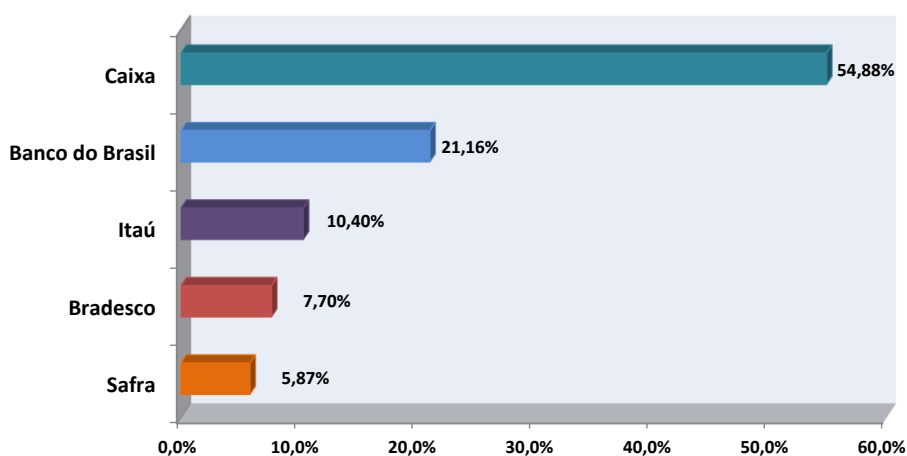
Fonte: RIOPREVIDÊNCIA, Bradesco, Banco do Brasil, Caixa, Itaú e Safra.

(I) Valor em Cotas dos Fundos BB Perfil FIC RF Prev., Bradesco Premium DI, Caixa FI Brasil DI, Itaú Institucional DI e Safra Executive 2 FI RF que está alocado em títulos privados de baixo risco de crédito.

(II) Valor em Cotas dos Fundos BB Perfil FIC RF Prev., BB Prev. RF Alocação Ativa, Bradesco Premium DI, Bradesco Institucional FIC de FI RF IMA-B 5, Itaú Institucional RF Referenciado DI, Itaú Institucional Alocação Dinâmica, Itaú Institucional Alocação Dinâmica II, Itaú Institucional RF Inflação 5 e Safra Executive 2 FI RF investido em outros fundos de investimento.

(III) Recursos mantidos em Tesouraria nos fundos investidos.

DISTRIBUIÇÃO DAS CARTEIRAS DOS FUNDOS DE INVESTIMENTOS POR INSTITUIÇÃO FINANCEIRA



No encerramento do mês de novembro, as aplicações financeiras do Fundo Previdenciário em Fundos de Investimento totalizaram R\$ 726.828.453,00.

COMITÊ DE INVESTIMENTO – NOVEMBRO 2017

Conforme a Ata da Reunião do Comitê de Investimento do Fundo Único de Previdência Social do Estado do Rio de Janeiro – Rioprevidência, realizado no dia 07 de novembro de 2017, na Sede Administrativa, à Rua da Quitanda nº 106 – Centro - Rio de Janeiro, foi aprovada a seguinte proposta para o mês de novembro:

Fundo Previdenciário:

Considerando a expectativa de continuidade da queda da inflação e da redução dos juros (SELIC), propomos a alocação nos seguintes segmentos:

- Fundos Estratégia Mista (CDI, IRFM e IMA);
- Fundos Inflação (IMA/IDKA);
- Fundos Pré Fixados (IRFM);
- Fundos DI.

NOTA SOBRE ALTERAÇÃO DA RESOLUÇÃO SOBRE APLICAÇÕES DOS REGIMES PRÓPRIOS DE PREVIDÊNCIA

No dia 19/10/2017, por meio da Resolução CMN 4.604, o Conselho Monetário Nacional alterou a Resolução CMN nº 3.922, de 25 de novembro de 2010, que dispõe sobre as aplicações dos recursos dos Regimes Próprios de Previdência Social - RPPS instituídos pela União, Estados, Distrito Federal e Municípios.

Para fins de cômputo dos limites, de acordo com o artigo 6º da Resolução, foram excluídos:

- os ativos vinculados por lei ao regime próprio de previdência social;
- demais bens, direitos e ativos com finalidade previdenciária do regime próprio de previdência social.

Desta forma, os recursos referentes aos ativos: Royalties de Petróleo e FUNDES, que antes eram considerados para fins de cálculo de limites das aplicações, serão excluídos.

Os limites serão apurados da forma apresentada abaixo, somando-se as aplicações financeiras dos Fundos Financeiro e Previdenciário:

				Posição: 30/11/2017
Segmento	Enquadramento	%	Limites PAI (% total)	Limites da Resolução nº 3.922/10 e alterações
Renda Fixa	FI 100% títulos TN - Art. 7º, I, "b"	74,8%	100,0%	100,0%
Renda Fixa	FI RF Referenciado - Art. 7º, III, "a"	4,0%	80,0%	60,0%
Renda Fixa	FI de Renda Fixa - Art. 7º, IV, "a"	21,2%	30,0%	40,0%
Total dos Recursos:				750.636.179,47

Observações:

- Os limites de alguns segmentos de Renda Fixa foram alterados.
- A Política de Investimentos de 2018 (PAI) será adequada aos novos limites estabelecidos pelas alterações na Resolução.