

2018

Rioprevidência

Gerência de Arrecadação Previdenciária e Atuária

Coordenadoria de Atuária

Relatório de Estatísticas



PLANO PREVIDENCIÁRIO

Coordenadoria de Atuária

6/9/2018



I - Introdução

A lei 6.338/2012, de 06/11/2012, dispõe sobre a segregação de massa no Rioprevidência, Regime Próprio de Previdência Social dos Servidores Públicos do Estado do Rio de Janeiro. A referida lei cria dois Fundos, sendo o primeiro o Fundo Financeiro que é constituído dos servidores ativos, inativos e pensionistas que ingressaram no Estado até o dia 03/09/2013, os servidores militares e seus dependentes e os servidores que tomaram posse em cargo público no Estado a partir do dia 04/09/2013, mas ingressaram no serviço público antes desta data sem interrupção, além de seus dependentes. O segundo Fundo, chamado de Previdenciário, é constituído pelos servidores civis que ingressaram no serviço público municipal, estadual ou federal a partir de 04/09/2013 e não tinham vínculo com serviço público anterior ou tinham vínculo, mas com interrupção.

Esse relatório propõe-se a apresentar um retrato da base de dados do Plano Previdenciário entre os meses de agosto/2017 a agosto/2018 e da evolução financeira do Fundo.

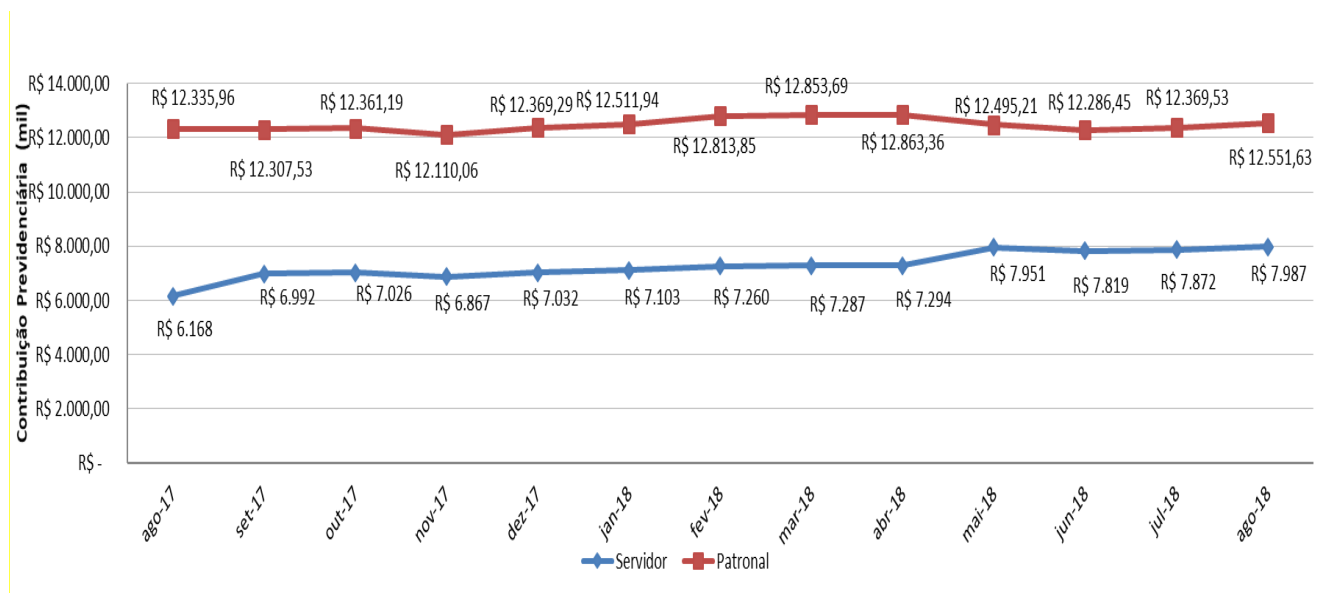
II - Objetivo

- O objetivo principal é buscar fonte de informações para fins de auditoria de cadastro e financeiro, além de filtrar grupos para efetuar um censo previdenciário;
- Acompanhar a evolução das contribuições dos servidores efetivos e patronais do Estado do Rio de Janeiro ao Plano Previdenciário;
- Criar uma evolução histórica das informações que servirá de parâmetro para planejamentos estratégicos futuros;
- Apresentar as estatísticas atualizadas desses dados.

III - Evolução do Plano Previdenciário

O Gráfico 1 mostra a evolução das contribuições previdenciárias de agosto de 2017 até o mês de agosto de 2018. Os dados apresentados nesse gráfico não consideram o valor das contribuições referentes ao décimo terceiro salário. Durante os meses podem ocorrer retificações de contribuições com competência de meses anteriores.

Gráfico 1: Evolução das Contribuições Previdenciárias (Patronal e Servidor) (R\$ mil)

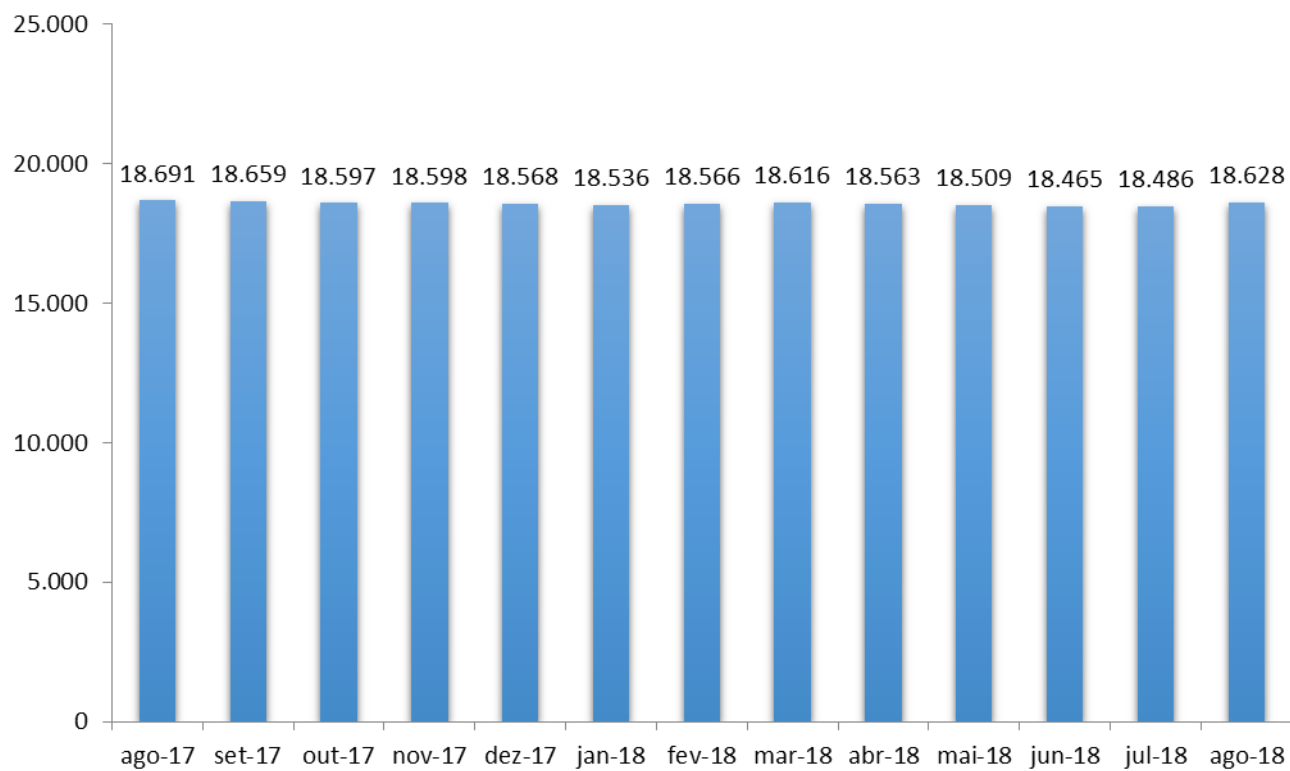


Fonte: Base de Dados do SIGRH-RJ

O valor de contribuições em agosto de 2018 foi de R\$ 20.539.035,13 (R\$ 7.987.402,55 de servidores e R\$ 12.551.632,58 de contribuições patronais). O total de contribuições no Plano Previdenciário, considerando os valores de décimo terceiro dos anos anteriores, é de R\$ 867.825.754,54 (R\$ 298.303.702,42 de servidores e R\$ 569.522.052,12 de contribuições patronais).

A evolução mensal da quantidade de servidores efetivos é evidenciada no Gráfico 2. Em agosto de 2018 foram 18.628 vínculos de servidores participando do fundo. Há um acréscimo de 0,77% em comparação ao mês anterior. Em relação ao início da segregação (setembro/2013) temos um acréscimo de 7.629,46%, quando existiam apenas 241 servidores no fundo e um decréscimo de 0,34% em relação ao mesmo período do ano anterior (agosto/2017).

Gráfico 2: Evolução Mensal dos Servidores no Plano Previdenciário



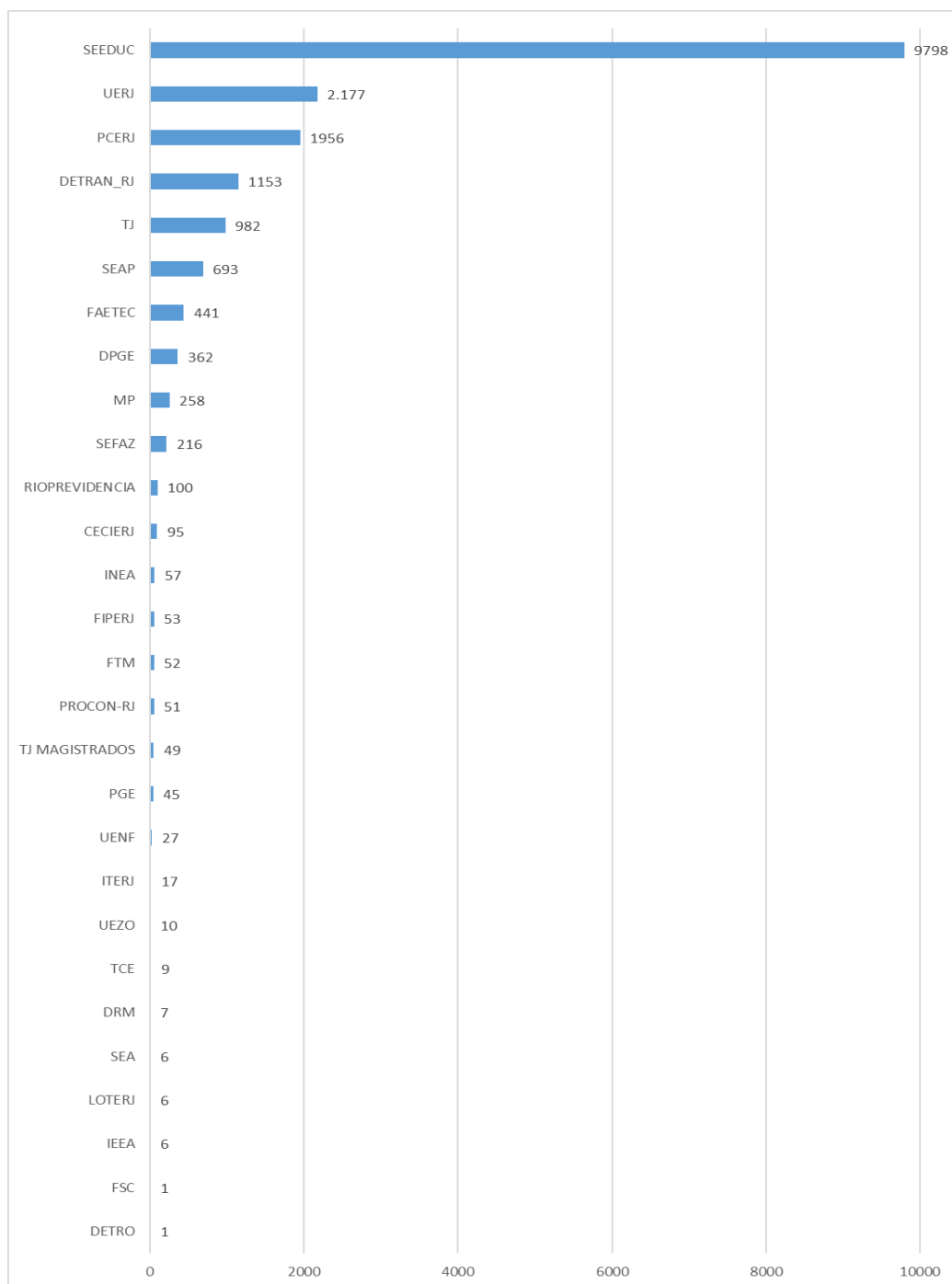
Fonte: Base de Dados do SIGRH-RJ

IV – Participação no Plano Previdenciário

O gráfico abaixo apresenta a quantidade de vínculos de servidores pertencentes ao plano por cada órgão. Vale ressaltar a grande representatividade da Secretaria de Estado de Educação do Rio de Janeiro (SEEDUC) com 9.798 servidores, o que corresponde a 52,60% do total de servidores.

A Universidade do Estado do Rio de Janeiro (UERJ) possui 2.177 servidores no plano (11,69% do total). A Polícia Civil do Estado do Rio de Janeiro (PCERJ) contém 10,50% dos participantes (1.956 servidores) nesse mês.

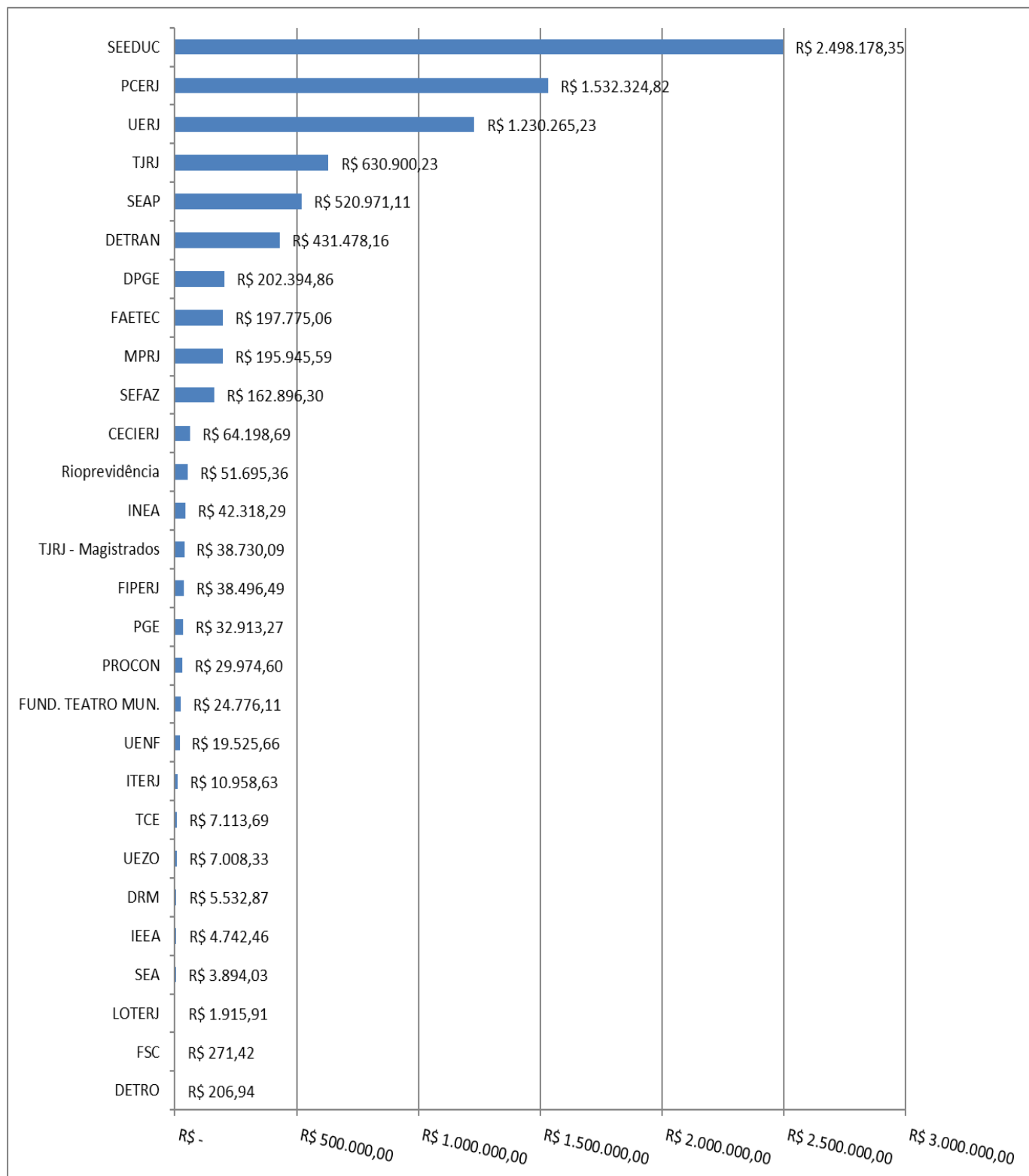
Gráfico 3: Quantidade de Vínculos de Servidores por Órgão em agosto de 2018



Fonte: Base de Dados do SIGRH-RJ

O Gráfico 4 apresenta a contribuição financeira no plano previdenciário de cada órgão no mês de agosto de 2018. O órgão de maior contribuição é a Secretaria de Estado de Educação do Rio de Janeiro (SEEDUC) com R\$ 2.498.178,35, seguido pela e depois pela Polícia Civil do Estado do Rio de Janeiro (PCERJ) com R\$ 1.532.324,82 e a Universidade do Estado do Rio de Janeiro (UERJ) com R\$ 1.230.265,23.

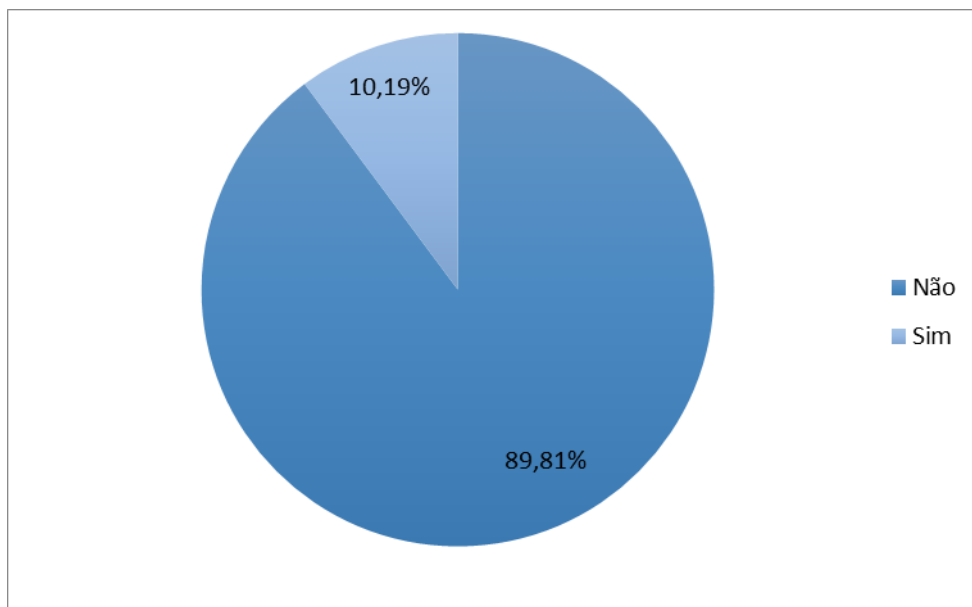
Gráfico 4: Valor de contribuições dos servidores por órgão em agosto de 2018



Fonte: Base de Dados do SIGRH-RJ

O Gráfico 5 representa a participação dos servidores com posse posterior a 04/09/2013 ao RJPREV, Regime de Previdência Complementar do Estado do Rio de Janeiro segundo Lei 6.243/2012. O fundo tem caráter facultativo e em agosto de 2018 contava com a participação de 10,03% dos servidores vinculados ao Plano Previdenciário.

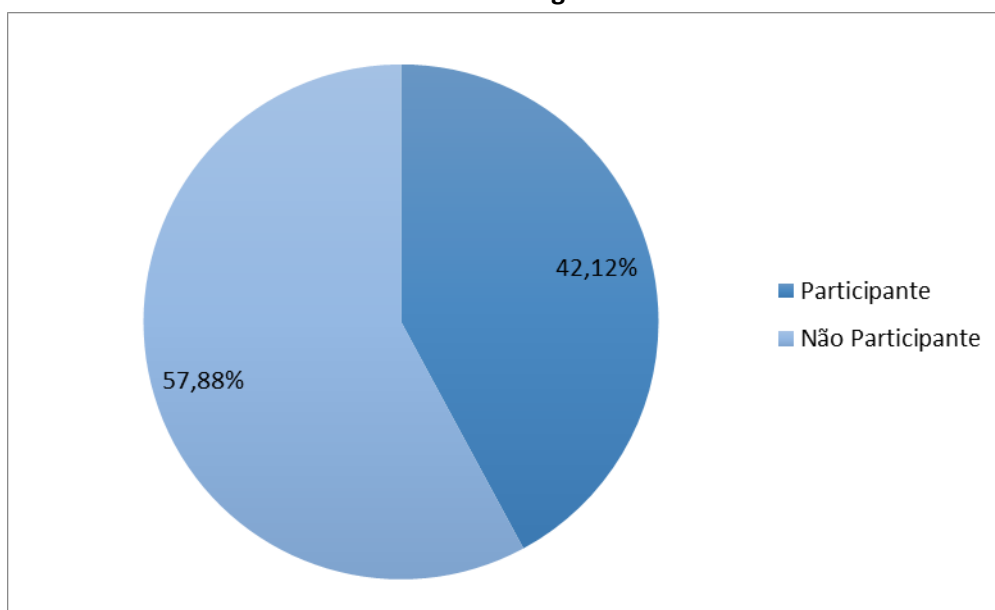
Gráfico 5: Participação ao RJPREV em agosto de 2018



Fonte: Base de Dados do SIGRH-RJ

O Gráfico 6 representa a participação ao RJPREV dos vínculos de servidores que tem remuneração superior ao limite máximo de contribuição do INSS (Instituto Nacional de Seguridade Social), que em 2018 é de R\$ 5.645,80. Acima dessa faixa salarial, existem 2.664 funcionários (14,30% do total). A participação nesse grupo de servidores é de 42,12%.

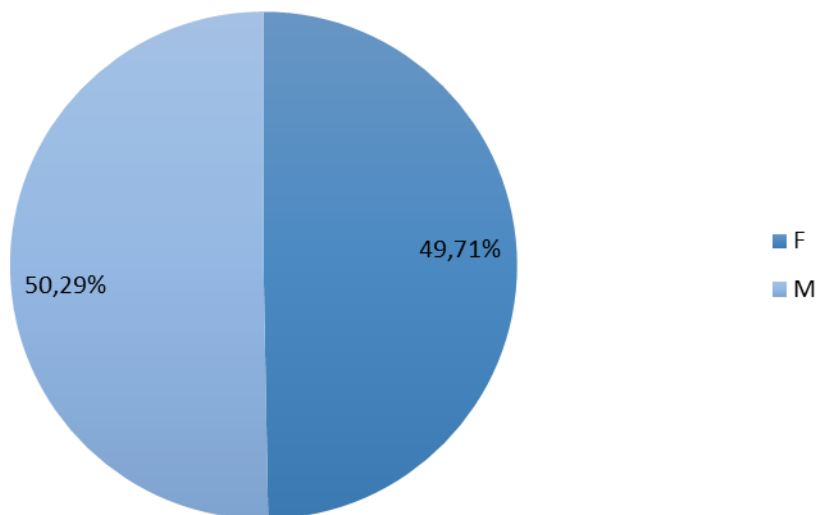
Gráfico 6: Participação ao RJPREV em agosto de 2018 dos servidores com vencimento maior ou igual ao teto do INSS



Fonte: Base de Dados do SIGRH-RJ

Foi realizada uma análise do perfil dos servidores do Poder Executivo em relação ao sexo e a faixa de idade. O plano está bem distribuído, sendo que 49,71% são do sexo feminino e 50,29% do masculino.

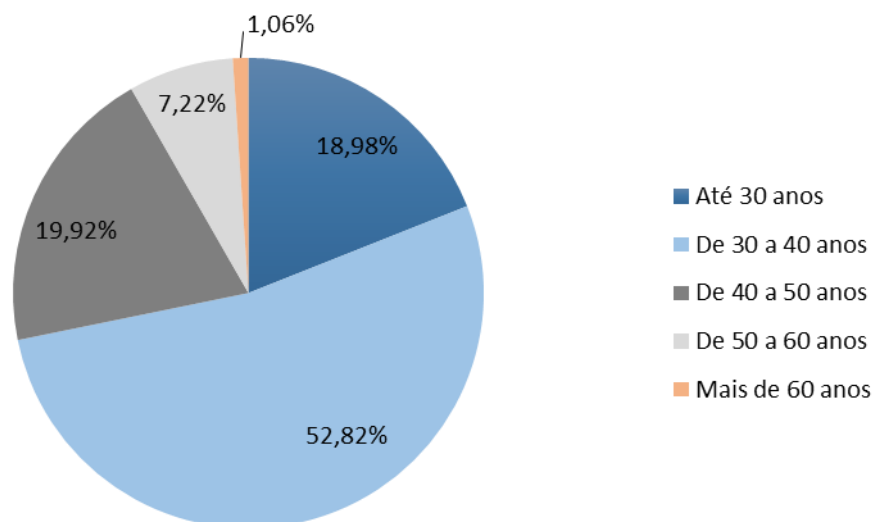
Gráfico 7: Sexo dos Servidores



Fonte: Base de Dados do SIGRH-RJ

Em relação à faixa etária do Poder Executivo existe uma concentração de adultos jovens com 71,79% (menos de 40 anos). Até 30 anos são 18,98% e de 30 a 40 anos, 52,82%.

Gráfico 8: Faixa de Idade dos Servidores



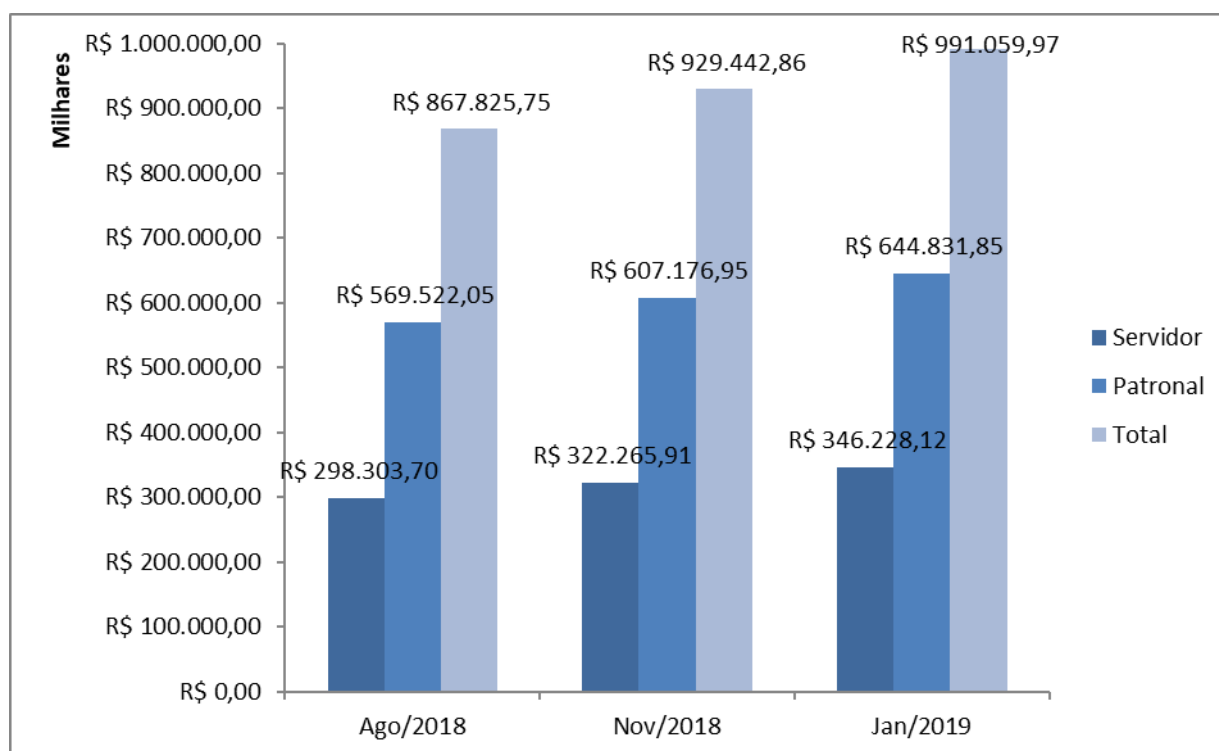
Fonte: Base de Dados do SIGRH-RJ

V – Projeção Financeira das Contribuições

O valor de contribuições em agosto de 2018 foi de R\$ 20.539.035,13 (R\$ 7.987.402,55 de servidores e R\$ 12.551.632,58 de contribuições patronais). O total de contribuições no Plano Previdenciário, considerando os valores de décimo terceiro dos anos anteriores, é de R\$ 867.825.754,54 (R\$ 298.303.702,42 de servidores e R\$ 569.522.052,12 de contribuições patronais). Realizando uma previsão para janeiro de 2019 e tomando como base os valores consolidados até agosto de 2018, teremos o valor R\$ 991.059.965,31.

No Gráfico 9, temos os valores consolidados até agosto de 2018 e os valores de previsão para novembro de 2018 e janeiro de 2019. As projeções consideram o pagamento da gratificação natalina em dezembro.

Gráfico 9: Projeção Financeira das Contribuições até janeiro de 2019



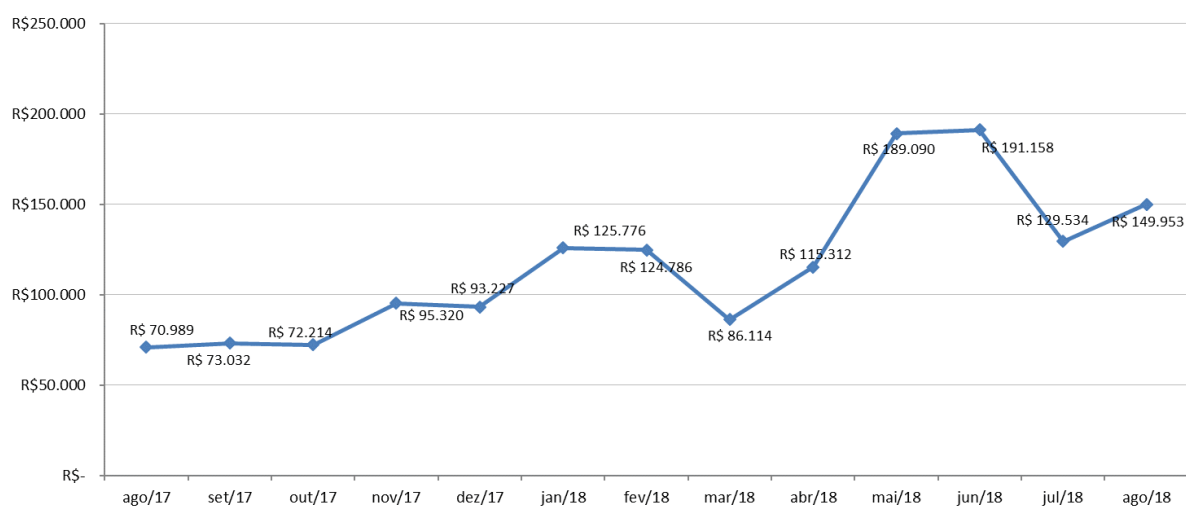
Fonte: Projeção dos Dados da Base do SIGRH-RJ

VI – Pensões e Aposentadorias

No plano previdenciário, segundo pesquisa realizada no mês de agosto de 2018 junto à Secretaria de Estado de Planejamento e Gestão do Rio de Janeiro (SEPLAG-RJ), 53 vínculos de pensões por morte foram requeridos e estão sendo pagas a 34 vínculos de pensionistas (existem pensionistas que dividem uma mesma pensão).

O Gráfico 10 apresenta a evolução mensal dos valores brutos pagos a pensões no Plano Previdenciário. Nesse mês o valor pago em pensões foi de R\$ 149.953,13.

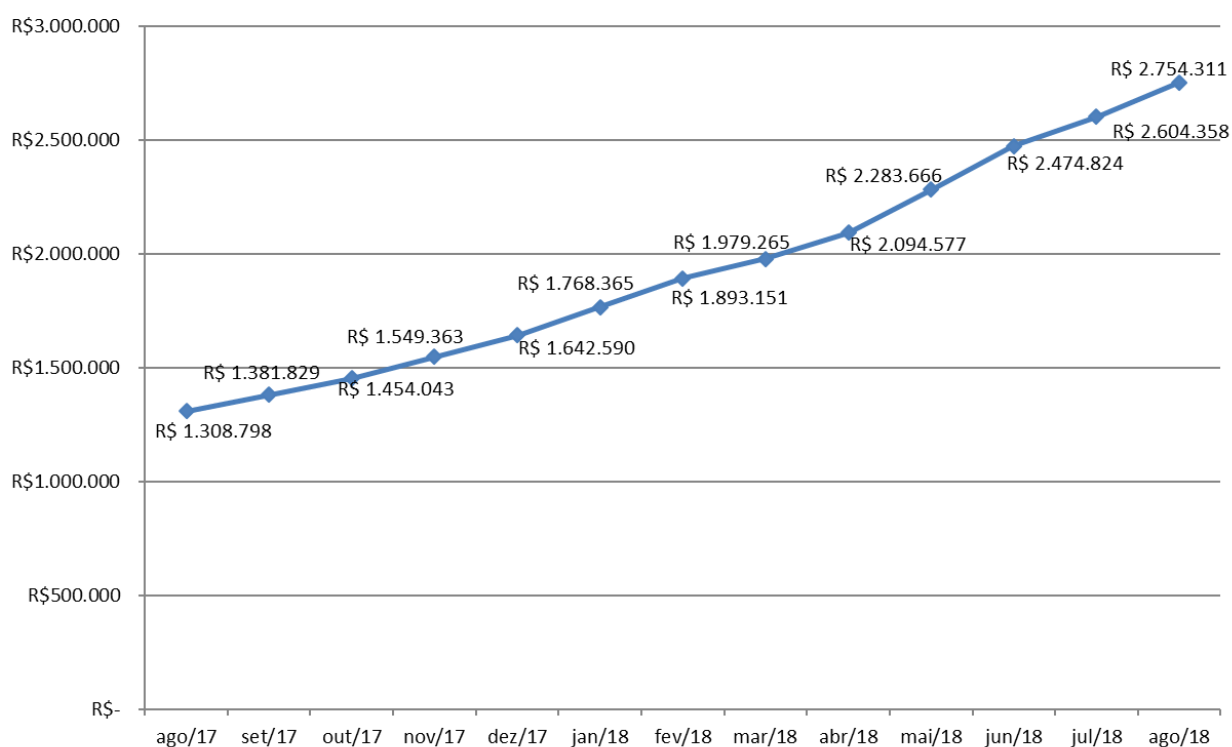
Gráfico 10: Evolução dos valores pagos a pensões no Plano Previdenciário



Fonte: Base de Dados do SIGRH-RJ

Conforme gráfico a seguir, o total de pagamentos acumulados até agosto de 2018, incluindo valores referentes à gratificação natalina (dezembro de 2016 e 2017) e atrasados foi de R\$ 2.754.311,32.

Gráfico 11: Evolução acumulada dos valores pagos a pensões no Plano Previdenciário



Fonte: Base de Dados do SIGRH-RJ

Os pensionistas e instituidores de pensão, distribuídos por quantitativo e valores estão descritos na Tabela 1. A SEEDUC foi o órgão com o maior número de pensionistas e instituidores, enquanto que a PCERJ foi a responsável pelo maior valor bruto.

Tabela 01: Pensionistas e Instituidores de Pensão do Plano Previdenciário

SECRETARIA	PENSIONISTAS	PENSÕES	VALOR BRUTO
DEPARTAMENTO DE TRANSITO DO ESTADO DO RJ	3	2	R\$4.462,37
FUNDAÇÃO UNIVERSIDADE DO ESTADO RJ	3	2	R\$8.847,45
GOV_ESTADO_RJ	1	1	R\$1.401,41
PCERJ	14	8	R\$38.539,33
SEAP	3	1	R\$12.585,97
SEEDUC	23	15	R\$27.835,71
SIAGRO	1	1	R\$2.325,39
TJ	4	3	R\$50.165,47
UNIVERSIDADE EST DO NORTE FLUMINENSE DARC Y RIBEIRO	1	1	R\$3.790,03
TOTAL	53	34	R\$149.953,13

Fonte: Base de Dados do SIGRH-RJ

O plano previdenciário registrou a primeira aposentadoria no final do mês de agosto de 2015. Atualmente o plano possui 25 aposentados, todos por invalidez e no mês de agosto foram pagos R\$ 43.234,23. Acumulando até o momento um gasto total de R\$ 543.241,29. A Tabela 02 discrimina a quantidade e valor bruto de inativos distribuídos por secretaria. A SEEDUC possui a maior quantidade de inativos e também é responsável pelo maior valor bruto.

Tabela 02: Inativos do Plano Previdenciário

SECRETARIA	INATIVOS	VALOR BRUTO
FIPERJ	1	R\$1.208,11
FTM	1	R\$1.193,36
PCERJ	1	R\$5.904,85
SEEDUC	21	R\$33.734,55
UERJ	1	R\$1.193,36
Total Geral	25	R\$43.234,23

Fonte: Base de Dados do SIGRH-RJ