

2020

Rioprevidência

Gerência de Previdência e Atuária

Coordenadoria de Atuária

Relatório de Estatísticas



PLANO PREVIDENCIÁRIO

Coordenadoria de Atuária

Janeiro - 2020

17/2/2020



I - Introdução

A lei 6.338/2012, de 06/11/2012, dispõe sobre a segregação de massa no Rioprevidência, Regime Próprio de Previdência Social dos Servidores Públicos do Estado do Rio de Janeiro. A referida lei cria dois Fundos, sendo o primeiro o Fundo Financeiro que é constituído por servidores ativos, inativos e pensionistas que ingressaram no Estado até o dia 03/09/2013; os servidores militares e seus dependentes; e os servidores que tomaram posse em cargo público no Estado a partir do dia 04/09/2013, mas ingressaram no serviço público antes desta data sem interrupção, além de seus dependentes. O segundo Fundo, chamado de Previdenciário, é constituído pelos servidores civis que ingressaram no serviço público municipal, estadual ou federal a partir de 04/09/2013 e não tinham vínculo com serviço público anterior, ou tinham vínculo mas com interrupção.

Esse relatório propõe-se a apresentar um retrato da base de dados do Plano Previdenciário entre os meses de janeiro/2019 e janeiro/2020 e da evolução financeira do Fundo.

II - Objetivo

- O objetivo principal é buscar fonte de informações para fins de auditoria de cadastro e financeiro, além de filtrar grupos para efetuar um censo previdenciário;
- Acompanhar a evolução das contribuições dos servidores efetivos e patronais do Estado do Rio de Janeiro ao Plano Previdenciário;
- Criar uma evolução histórica das informações que servirá de parâmetro para planejamentos estratégicos futuros;
- Apresentar as estatísticas atualizadas desses dados.

III - Evolução do Plano Previdenciário

O Gráfico 1 mostra a evolução das contribuições previdenciárias de janeiro de 2019 até o mês de janeiro de 2020. Os dados apresentados nesse gráfico não consideram o valor das contribuições referentes ao décimo terceiro salário. Durante os meses podem ocorrer retificações de contribuições com competência de meses anteriores.

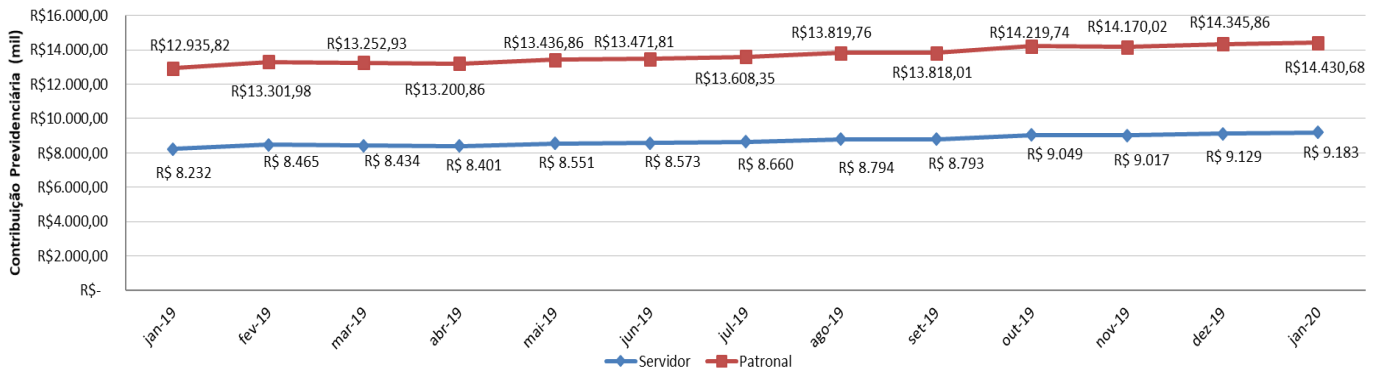


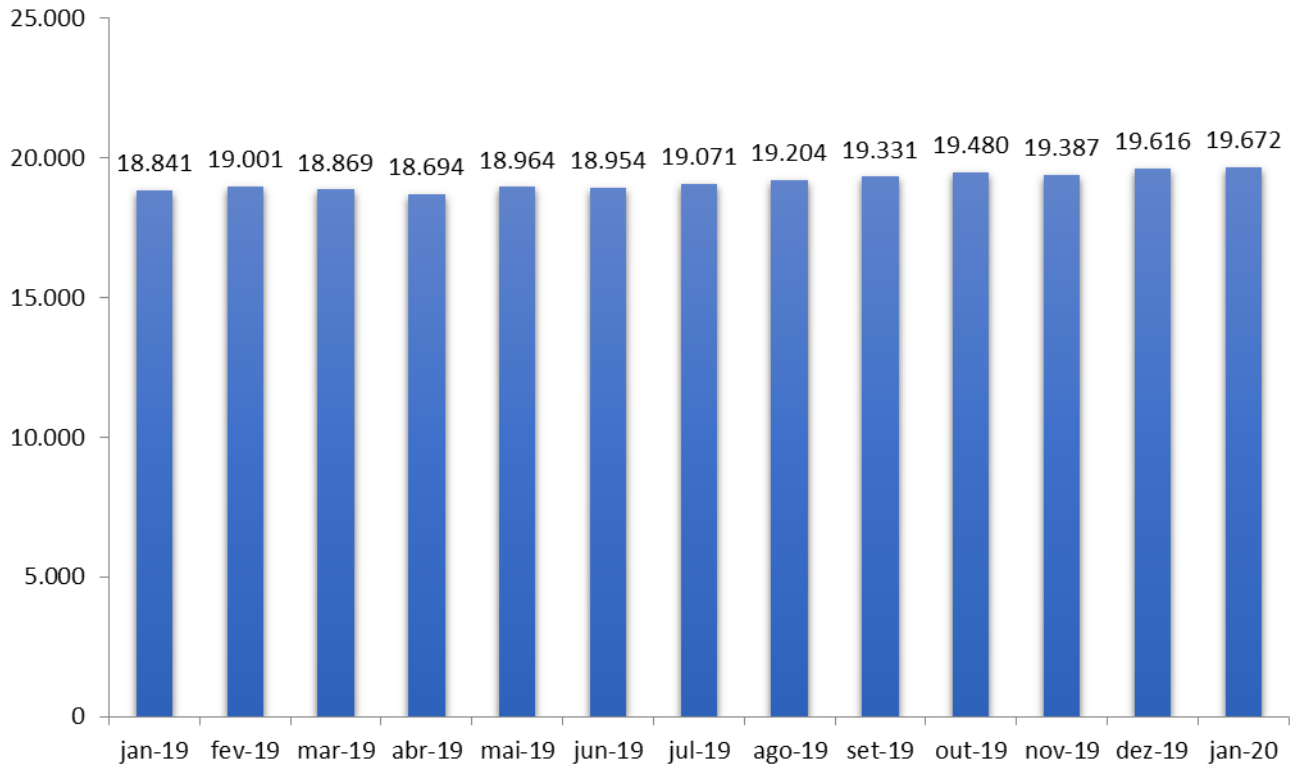
Gráfico 1: Evolução das Contribuições Previdenciárias (Patronal e Servidor) (R\$ mil)

Fonte: Base de Dados do SIGRH-RJ

O valor de contribuições em janeiro de 2020 foi de R\$ 23.613.837,74 (R\$ 9.183.159,12 de servidores e R\$ 14.430.678,62 de contribuições patronais). O total de contribuições no Plano Previdenciário, considerando os valores de décimo terceiro dos anos anteriores, é de R\$ 1.304.754.033,20 (R\$ 467.714.636,53 de servidores e R\$ 837.039.396,67 de contribuições patronais).

A evolução mensal da quantidade de servidores efetivos é evidenciada no Gráfico 2. Em janeiro de 2020 foram 19.672 vínculos de servidores participando do fundo. Há um acréscimo de 0,29% em comparação ao mês anterior. Com relação ao mesmo mês do ano anterior, o aumento foi de 4,41%. Em relação ao início da segregação (setembro/2013) temos um acréscimo de 8.062,66%, quando existiam apenas 241 servidores no fundo.

Gráfico 2: Evolução Mensal dos Servidores no Plano Previdenciário



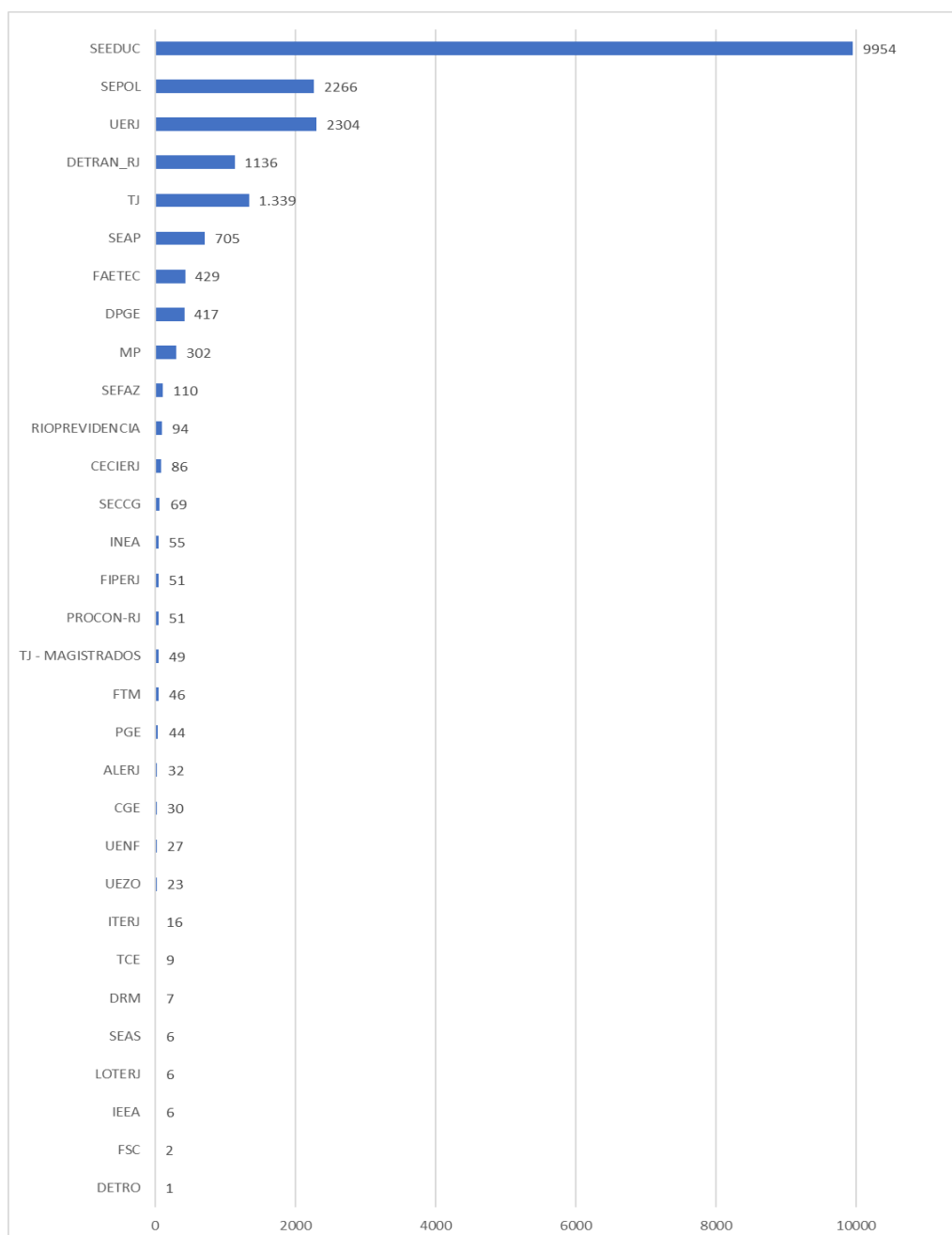
Fonte: Base de Dados do SIGRH-RJ

IV – Participação no Plano Previdenciário

O gráfico abaixo apresenta a quantidade de vínculos de servidores pertencentes ao plano por cada órgão. Vale ressaltar a grande representatividade da Secretaria de Estado de Educação do Rio de Janeiro (SEEDUC) com 9.954 servidores, o que corresponde a 50,60% do total de servidores.

A Universidade do Estado do Rio de Janeiro (UERJ) possui 2.304 servidores no plano (11,71% do total). A Secretaria de Estado de Polícia Civil (SEPOL) contém 11,52% dos participantes (2.266 servidores) nesse mês.

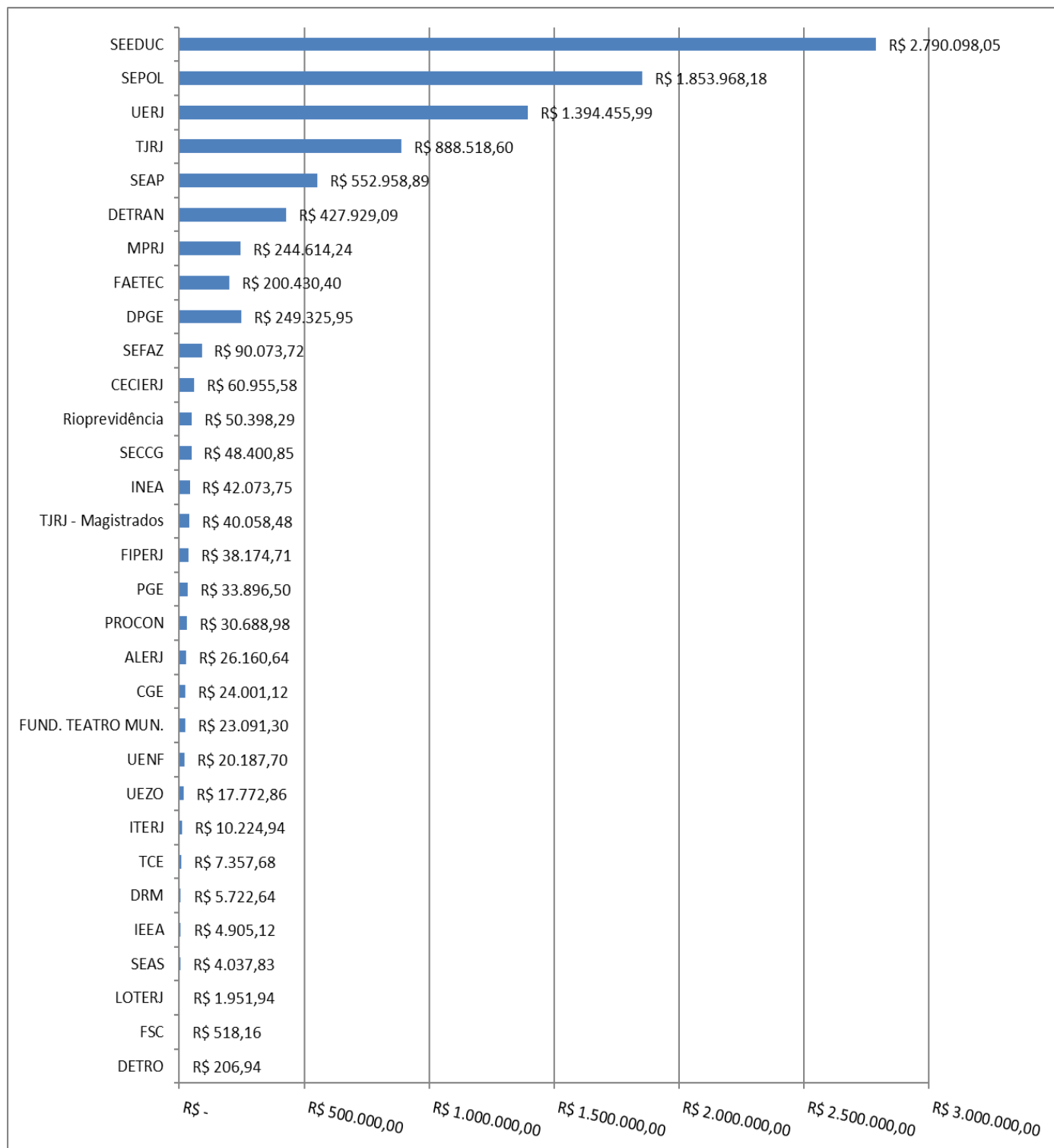
Gráfico 3: Quantidade de Vínculos de Servidores por Órgão em janeiro de 2020



Fonte: Base de Dados do SIGRH-RJ

O Gráfico 4 apresenta a contribuição financeira no plano previdenciário de cada órgão no mês de janeiro de 2020. O órgão de maior contribuição é a Secretaria de Estado de Educação do Rio de Janeiro (SEEDUC) com R\$ 2.790.098,05, seguido pela Polícia Civil do Estado do Rio de Janeiro (SEPOL) com R\$ 1.853.968,18 e a Universidade do Estado do Rio de Janeiro (UERJ) com R\$ 1.394.455,99.

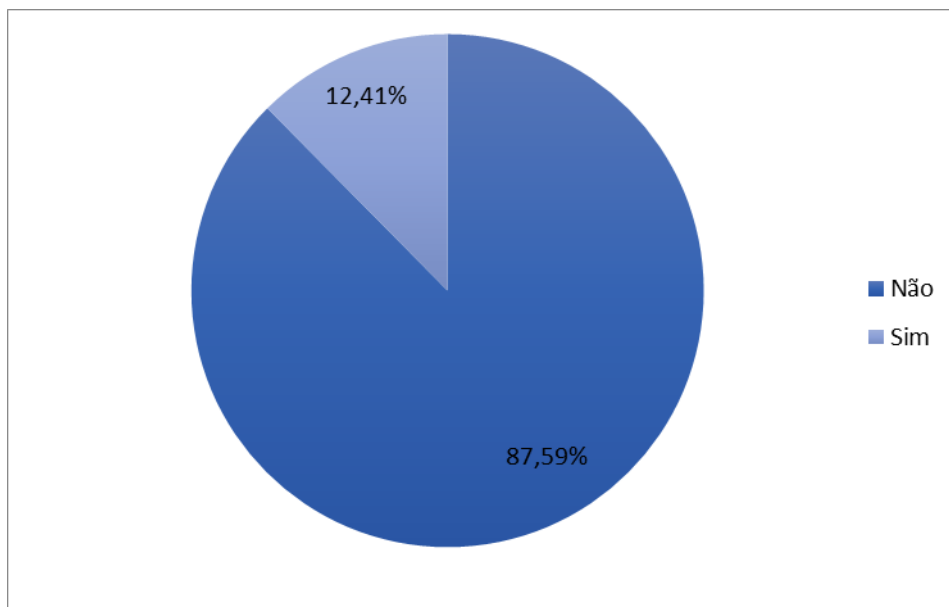
Gráfico 4: Valor de contribuições dos servidores por órgão em janeiro de 2020



Fonte: Base de Dados do SIGRH-RJ

O Gráfico 5 representa a participação dos servidores com posse posterior a 04/09/2013 ao RJPREV, Regime de Previdência Complementar do Estado do Rio de Janeiro segundo a Lei 6.243/2012. O fundo tem caráter facultativo e em janeiro de 2020 contava com a participação de 12,41% (2.442) dos servidores vinculados ao Plano Previdenciário.

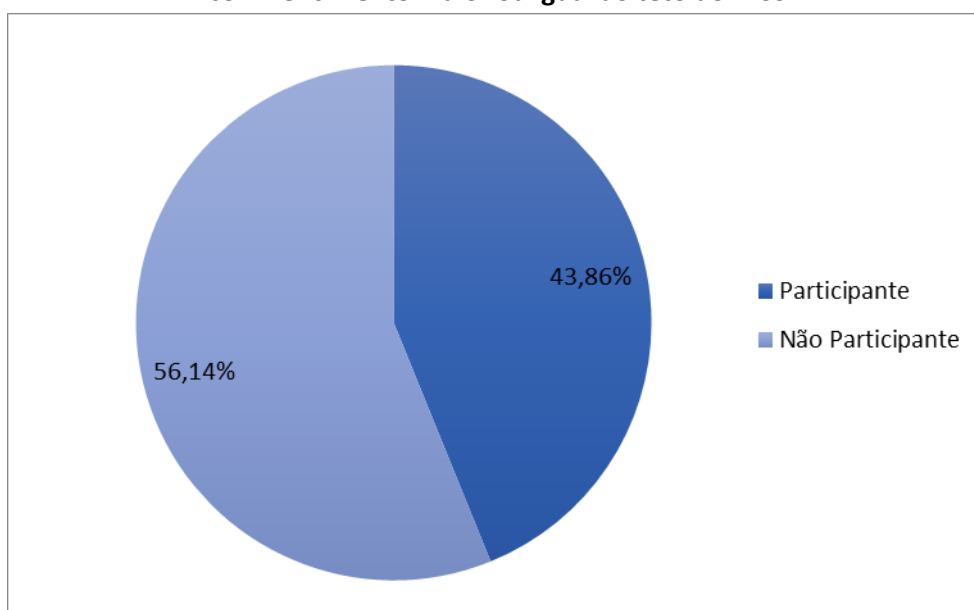
Gráfico 5: Participação ao RJPREV em janeiro de 2020



Fonte: Base de Dados do SIGRH-RJ

O Gráfico 6 representa a participação ao RJPREV dos vínculos de servidores que tem remuneração superior ao limite máximo de contribuição do INSS (Instituto Nacional de Seguridade Social), que em 2020 é de R\$ 6.101,06. Acima dessa faixa salarial, existem 4.090 funcionários (20,79% do total). A participação nesse grupo de servidores é de 43,86% (1.794).

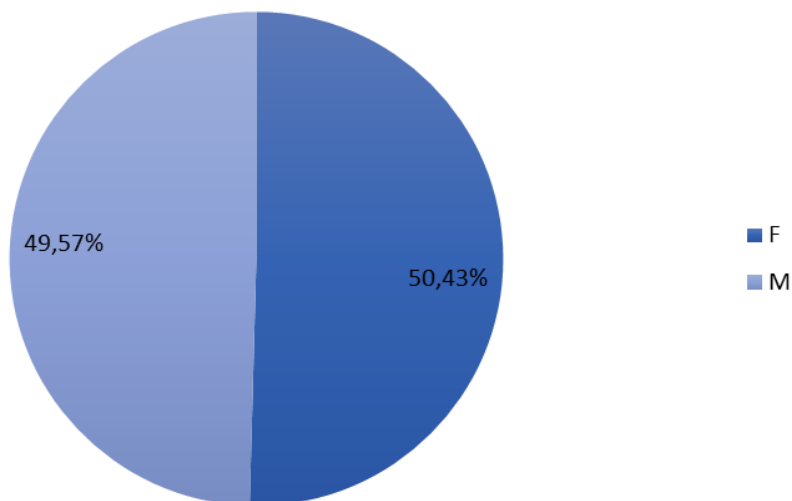
Gráfico 6: Participação ao RJPREV em janeiro de 2020 dos servidores com vencimento maior ou igual ao teto do INSS



Fonte: Base de Dados do SIGRH-RJ

Foi realizada uma análise do perfil dos servidores do Poder Executivo em relação ao sexo e a faixa de idade. O plano está bem distribuído, sendo que 50,43% são do sexo feminino e 49,57% do masculino.

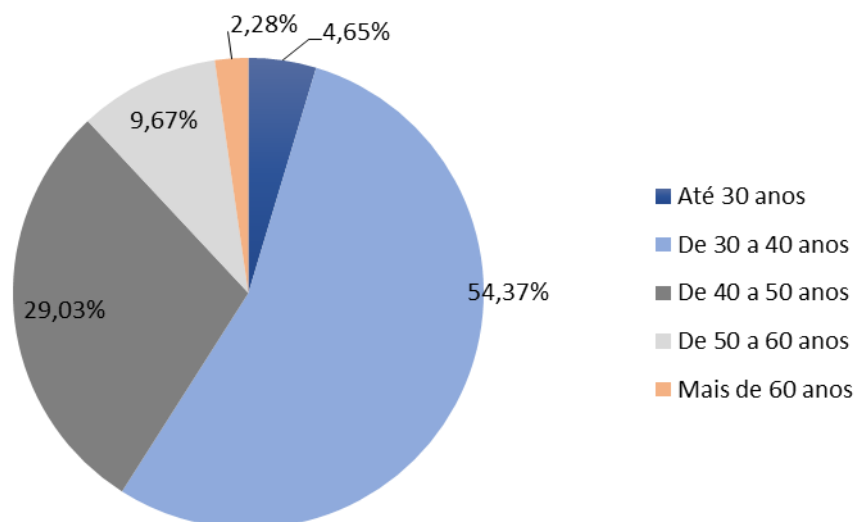
Gráfico 7: Sexo dos Servidores



Fonte: Base de Dados do SIGRH-RJ

Em relação à faixa etária do Poder Executivo existe uma concentração de adultos jovens com menos de 40 anos (59,02%). Até 30 anos são 4,65% e de 30 a 40 anos, 54,37%.

Gráfico 8: Faixa de Idade dos Servidores



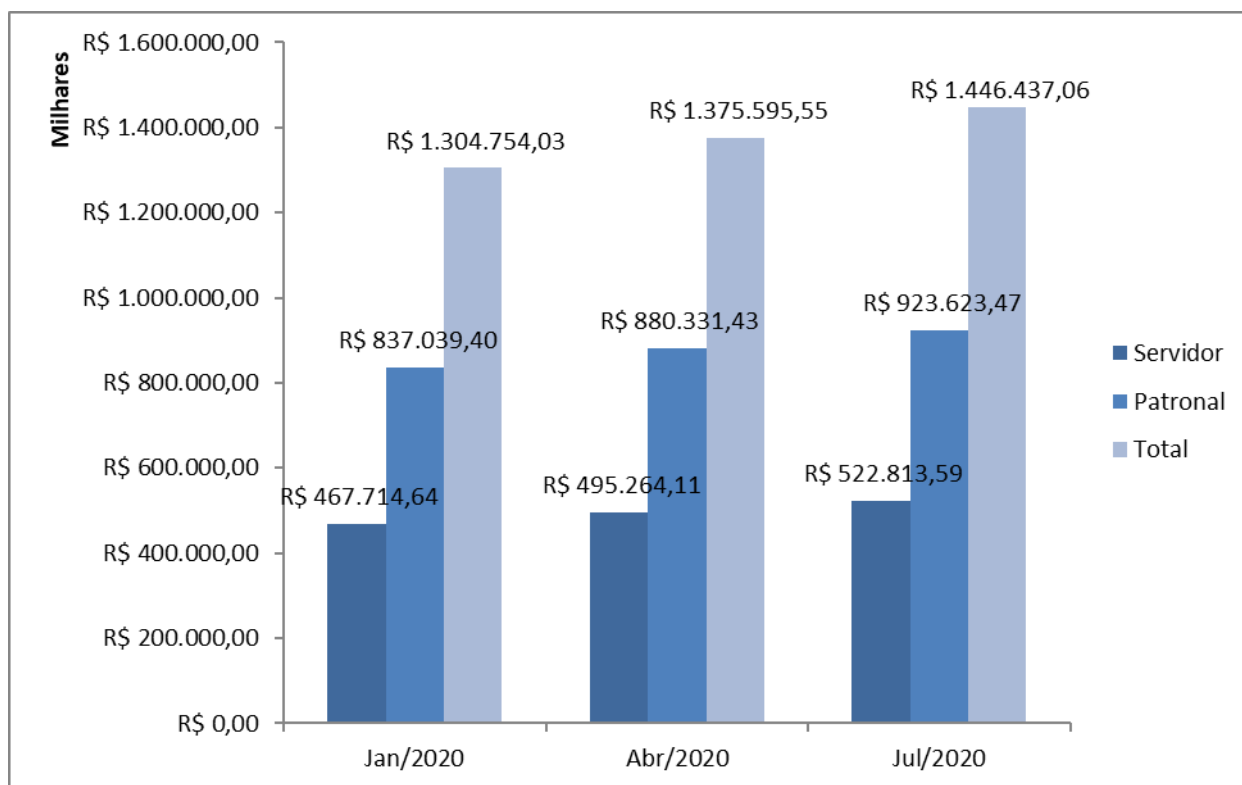
Fonte: Base de Dados do SIGRH-RJ

V – Projeção Financeira das Contribuições

O valor de contribuições em janeiro de 2020 foi de R\$ 23.613.837,74 (R\$ 9.183.159,12 de servidores e R\$ 14.430.678,62 de contribuições patronais). O total de contribuições no Plano Previdenciário, considerando os valores de décimo terceiro dos anos anteriores, é de R\$ 1.304.754.033,20 (R\$ 467.714.636,53 de servidores e R\$ 837.039.396,67 de contribuições patronais). Realizando uma previsão para julho de 2020, e tomando como base os valores consolidados até janeiro de 2020, teremos o valor de R\$ 1.446.437.059,62.

No Gráfico 9, temos os valores consolidados até janeiro de 2020 e os valores de previsão para abril e julho de 2020. As projeções consideram o pagamento da gratificação natalina em dezembro.

Gráfico 9: Projeção Financeira das Contribuições até julho de 2020



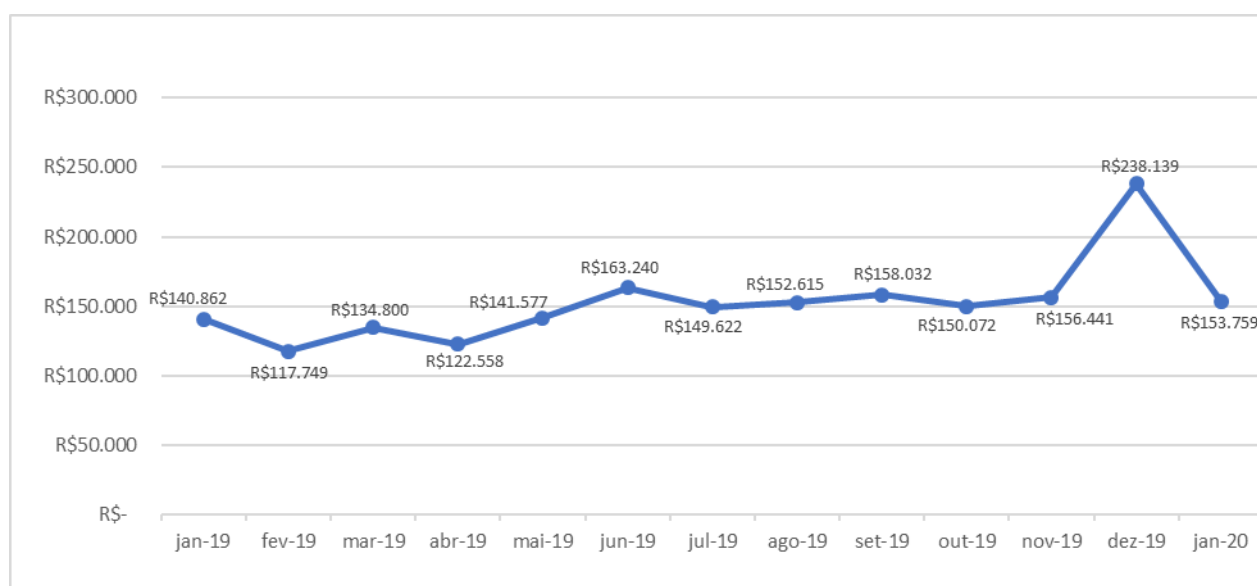
Fonte: Projeção dos Dados da Base do SIGRH-RJ

VI – Pensões e Aposentadorias

No plano previdenciário, segundo pesquisa realizada no mês de janeiro de 2020 junto à Secretaria de Estado de Planejamento e Gestão do Rio de Janeiro (SEPLAG-RJ), 45 vínculos de pensões por morte foram requeridos e estão sendo pagas a 76 vínculos de pensionistas (existem pensionistas que dividem uma mesma pensão).

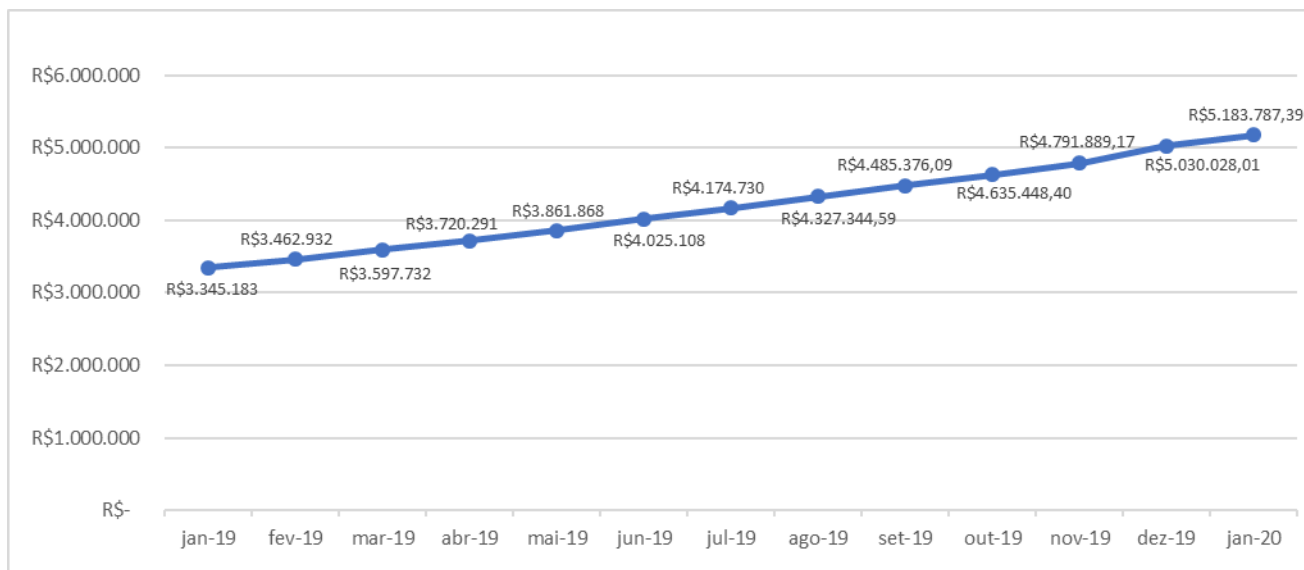
O Gráfico 10 apresenta a evolução mensal dos valores brutos pagos a pensões no Plano Previdenciário. Nesse mês, o valor pago em pensões foi de R\$ 153.759,38.

Gráfico 10: Evolução dos valores pagos a pensões no Plano Previdenciário



Fonte: Base de Dados do SIGRH-RJ

Conforme gráfico a seguir, o total de pagamentos acumulados até janeiro de 2020 - incluindo valores referentes à gratificação natalina (dezembro de 2016, 2017, 2018 e 2019) e atrasados - foi de R\$ 5.183.787,39.

Gráfico 11: Evolução acumulada dos valores pagos a pensões no Plano Previdenciário

Fonte: Base de Dados do SIGRH-RJ

Os pensionistas e instituidores de pensão, distribuídos por quantitativo e valores, estão descritos na Tabela 1. A SEEDUC foi o órgão com o maior número de pensionistas e instituidores. Já a SEPOL foi a responsável pelo maior valor bruto.

Tabela 01: Pensionistas e Instituidores de Pensão do Plano Previdenciário

SECRETARIA	PENSIONISTAS	PENSÕES	VALOR BRUTO
SEEDUC	40	22	R\$ 43.849,69
SEPOL	18	10	R\$ 54.993,61
SEAP	6	3	R\$ 17.117,24
DEPARTAMENTO DE TRANSITO DO ESTADO DO RJ	4	3	R\$ 7.874,20
FUNDACAO UNIVERSIDADE DO ESTADO RJ	4	3	R\$ 13.770,01
ALERJ	1	1	R\$ 6.101,05
PROTECAO E DEFESA DO CONSUMIDOR DO ESTADO DO RJ	1	1	R\$ 2.512,90
FUNDACAO DE APOIO A ESCOLA TECNICA DO ESTADO RJ	1	1	R\$ 3.445,03
UNIVERSIDADE EST DO NORTE FLUMINENSE DARCY RIBEIRO	1	1	R\$ 4.095,65
TOTAL GERAL	76	45	R\$ 153.759,38

Fonte: Base de Dados do SIGRH-RJ janeiro/2020

O plano previdenciário registrou a primeira aposentadoria no final do mês de julho de 2015. Atualmente o plano possui 48 aposentados, todos por invalidez; e no mês de janeiro foram pagos R\$ 75.818,25. Acumulando até o momento um gasto total de R\$ 1.827.800,75. A Tabela 02 discrimina a quantidade e o valor bruto de inativos distribuídos por secretaria. A SEEDUC possui a maior quantidade de inativos, 39; e foi a responsável pelo maior valor bruto de folha, com R\$ 54.390,85.

Tabela 02: Inativos do Plano Previdenciário

SECRETARIA	INATIVOS	VALOR BRUTO
SEEDUC	39	R\$ 54.390,85
UERJ	4	R\$ 13.925,37
DETRAN_RJ	1	R\$ 2.728,59
FTM	1	R\$ 1.193,36
SEPOL	2	R\$ 2.386,72
FIPERJ	1	R\$ 1.193,36
Total Geral	48	R\$ 75.818,25

Fonte: Bases de Dados SIGRH Janeiro/2020

Fonte: Base de Dados do SIGRH-RJ