

2020

Rioprevidência

Gerência de Previdência e Atuária

Coordenadoria de Atuária

Relatório de Estatísticas



PLANO PREVIDENCIÁRIO

Coordenadoria de Atuária

Novembro - 2020

27/12/2020



I - Introdução

A lei 6.338/2012, de 06/11/2012, dispõe sobre a segregação de massa no Rioprevidência, Regime Próprio de Previdência Social dos Servidores Públicos do Estado do Rio de Janeiro. A referida lei cria dois Fundos, sendo o primeiro o Fundo Financeiro que é constituído por servidores ativos, inativos e pensionistas que ingressaram no Estado até o dia 03/09/2013; os servidores militares e seus dependentes; e os servidores que tomaram posse em cargo público no Estado a partir do dia 04/09/2013, mas ingressaram no serviço público antes desta data sem interrupção, além de seus dependentes. O segundo Fundo, chamado de Previdenciário, é constituído pelos servidores civis que ingressaram no serviço público municipal, estadual ou federal a partir de 04/09/2013 e não tinham vínculo com serviço público anterior, ou tinham vínculo, mas com interrupção.

Esse relatório propõe-se a apresentar um retrato da base de dados do Plano Previdenciário entre os meses de novembro/2019 e novembro /2020 e da evolução financeira do Fundo.

II - Objetivo

- O objetivo principal é buscar fonte de informações para fins de auditoria de cadastro e financeiro, além de filtrar grupos para efetuar um censo previdenciário;
- Acompanhar a evolução das contribuições dos servidores efetivos e patronais do Estado do Rio de Janeiro ao Plano Previdenciário;
- Criar uma evolução histórica das informações que servirá de parâmetro para planejamentos estratégicos futuros;
- Apresentar as estatísticas atualizadas desses dados.

III - Evolução do Plano Previdenciário

O Gráfico 1 mostra a evolução das contribuições previdenciárias de novembro de 2019 até o mês de novembro de 2020. Os dados apresentados nesse gráfico não consideram o valor das contribuições referentes ao décimo terceiro salário. Durante os meses podem ocorrer retificações de contribuições com competência de meses anteriores.

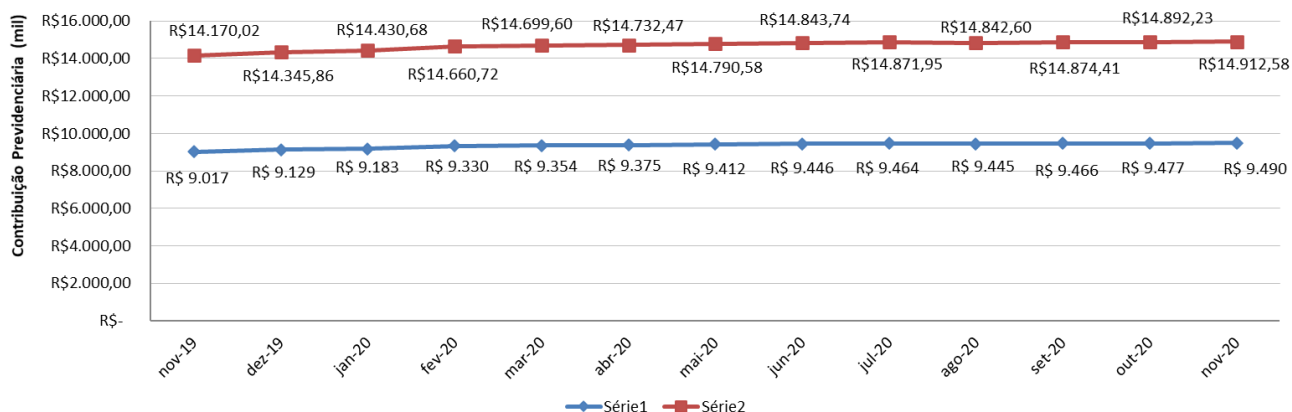


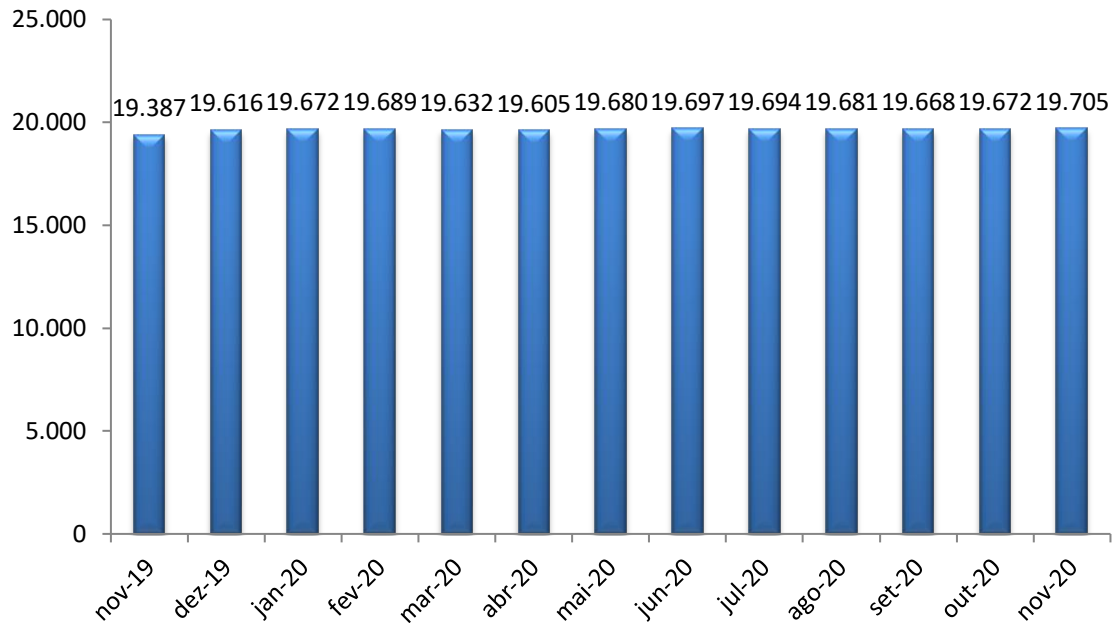
Gráfico 1: Evolução das Contribuições Previdenciárias (Patronal e Servidor) (R\$ mil)

Fonte: Base de Dados do SIGRH-RJ

O valor de contribuições em novembro de 2020 foi de R\$ R\$ 24.402.408,99 (R\$ 9.489.825,72 de servidores e R\$ 14.912.583,27 de contribuições patronais). O total de contribuições no Plano Previdenciário, considerando os valores de décimo terceiro dos anos anteriores, é de R\$ R\$ 1.547.156.246,35, sendo R\$ R\$ 561.980.908,24 de servidores e R\$ 985.175.338,11 de contribuições patronais).

A evolução mensal da quantidade de servidores efetivos é evidenciada no Gráfico 2. Em novembro de 2020 foram 19.705 vínculos de servidores participando do fundo. Há um acréscimo de 0,17% em comparação ao mês anterior. Com relação ao mesmo mês do ano anterior, o aumento foi de 1,64%. Em relação ao início da segregação (setembro/2013) temos um acréscimo de 8.076,35% quando existiam apenas 241 servidores no fundo.

Gráfico 2: Evolução Mensal dos Servidores no Plano Previdenciário



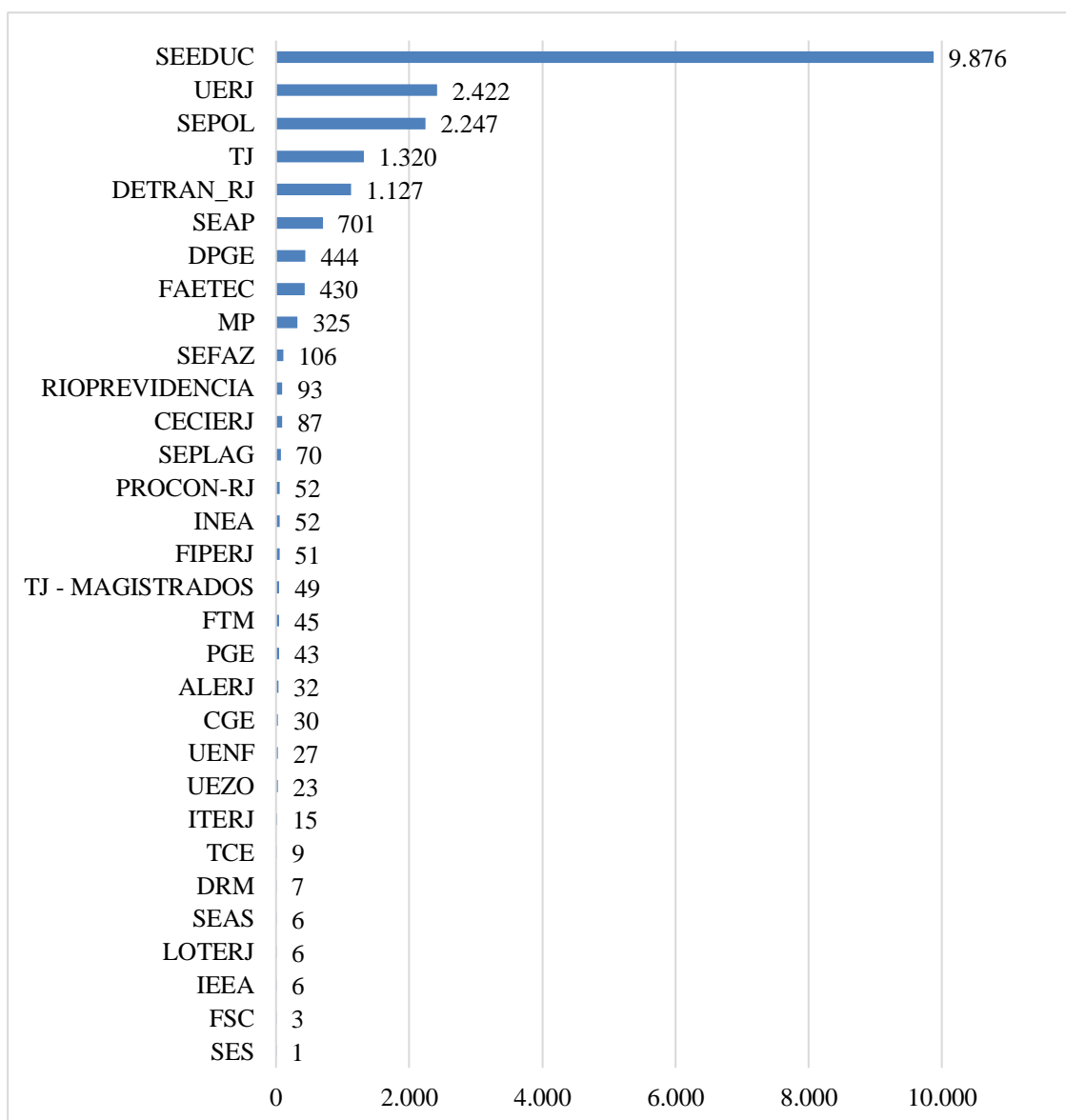
Fonte: Base de Dados do SIGRH-RJ

IV – Participação no Plano Previdenciário

O gráfico abaixo apresenta a quantidade de vínculos de servidores pertencentes ao plano por cada órgão. Vale ressaltar a grande representatividade da Secretaria de Estado de Educação do Rio de Janeiro (SEEDUC) com 9.876 servidores, o que corresponde a 50,12% do total de servidores.

A Universidade do Estado do Rio de Janeiro (UERJ) possui 2.422 servidores no plano (12,29% do total). A Secretaria de Estado de Polícia Civil (SEPOL) contém 11,40% dos participantes (2.247 servidores) nesse mês.

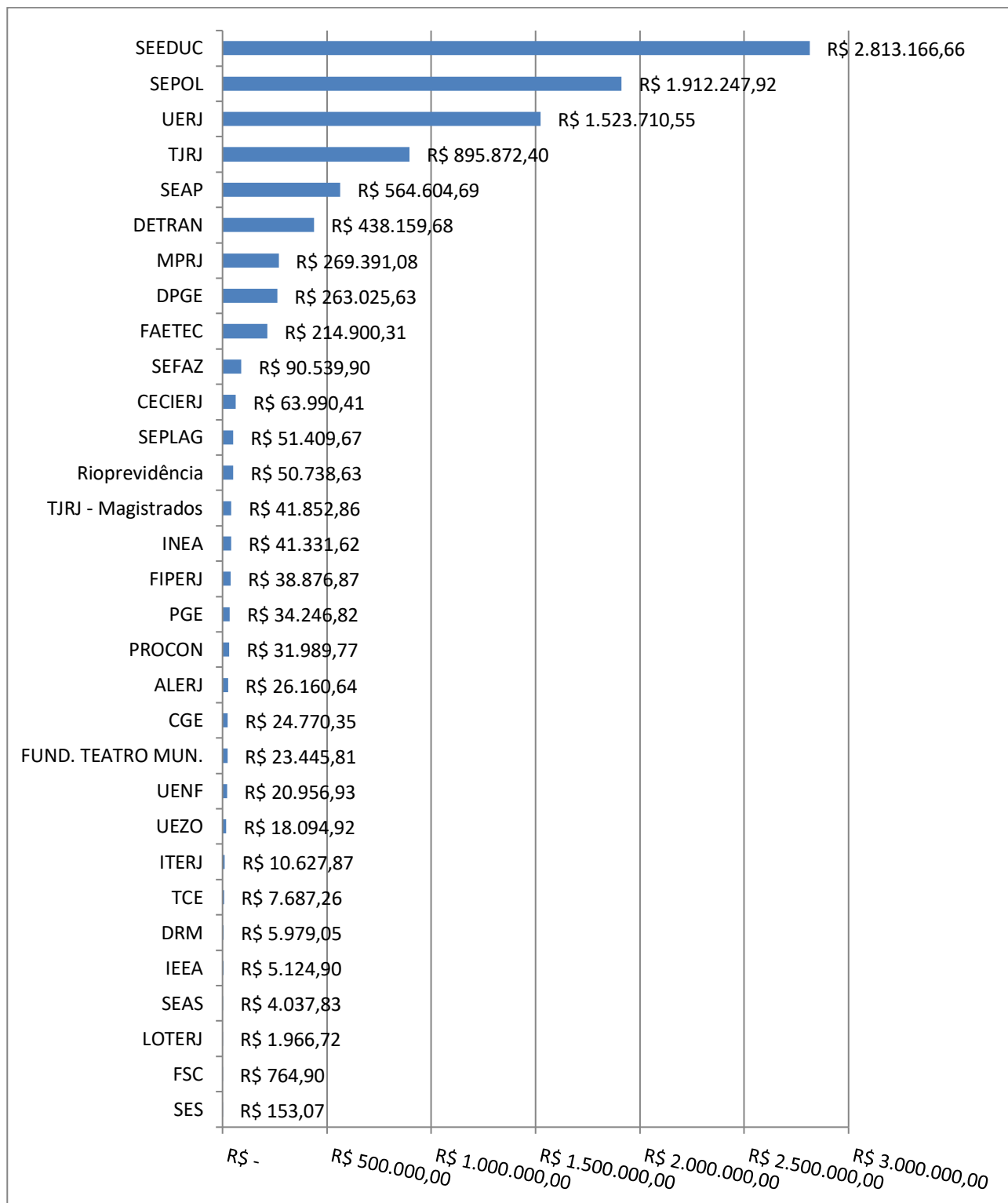
Gráfico 3: Quantidade de Vínculos de Servidores por Órgão em novembro de 2020



Fonte: Base de Dados do SIGRH-RJ

O Gráfico 4 apresenta a contribuição financeira no plano previdenciário de cada órgão no mês de novembro de 2020. O órgão de maior contribuição é a Secretaria de Estado de Educação do Rio de Janeiro (SEEDUC) com R\$ 2.813.166,66, seguido pela Polícia Civil do Estado do Rio de Janeiro (SEPOL) com R\$ 1.912.247,92 e a Universidade do Estado do Rio de Janeiro (UERJ) com R\$ 1.523.710,55.

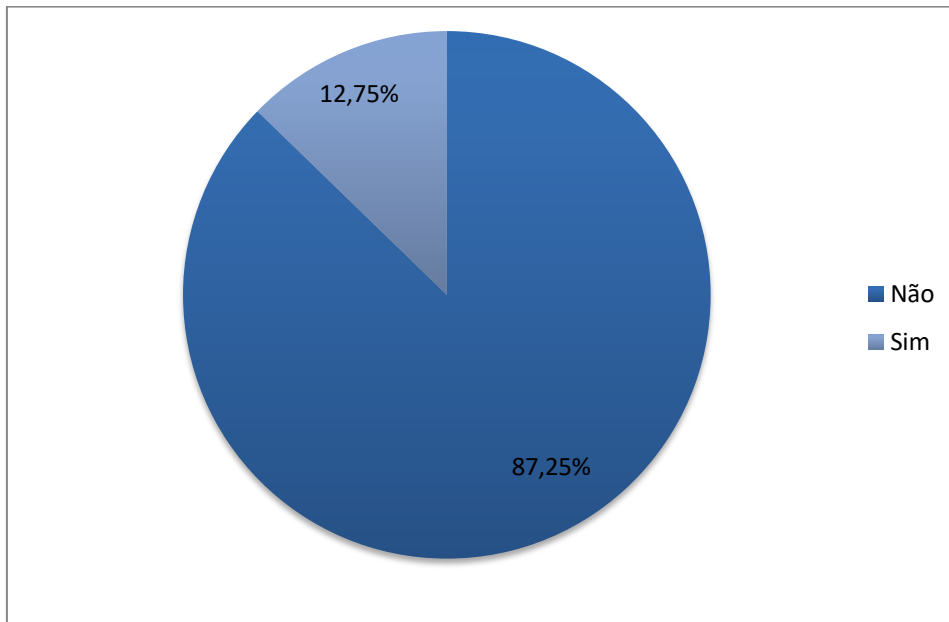
Gráfico 4: Valor de contribuições dos servidores por órgão em novembro de 2020



Fonte: Base de Dados do SIGRH-RJ

O Gráfico 5 representa a participação dos servidores com posse posterior a 04/09/2013 ao RJPREV, Regime de Previdência Complementar do Estado do Rio de Janeiro segundo a Lei 6.243/2012. O fundo tem caráter facultativo e em novembro de 2020 contava com a participação de 12,75% (2.512) dos servidores vinculados ao Plano Previdenciário.

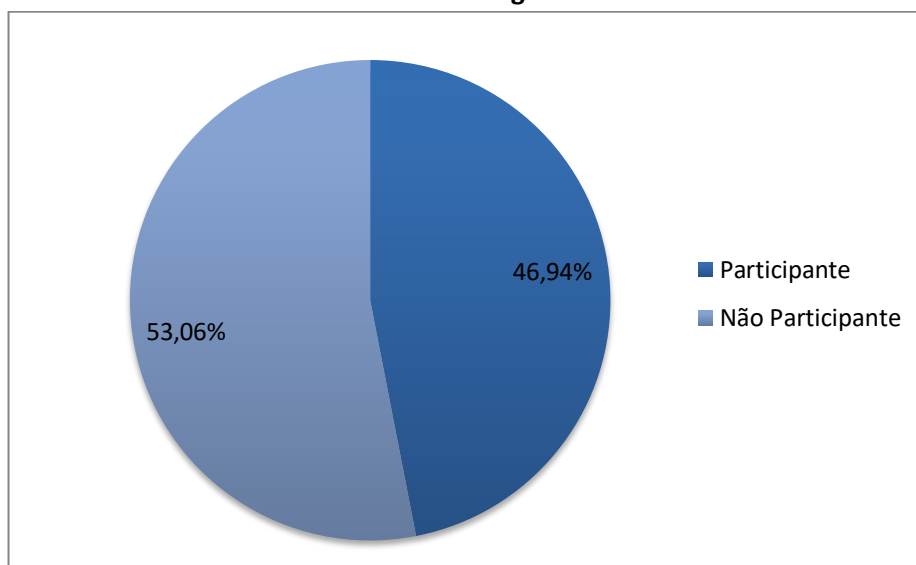
Gráfico 5: Participação ao RJPREV em novembro de 2020



Fonte: Base de Dados do SIGRH-RJ

O Gráfico 6 representa a participação ao RJPREV dos vínculos de servidores que tem remuneração superior ao limite máximo de contribuição do INSS (Instituto Nacional de Seguridade Social), que em novembro 2020 é de R\$ 6.101,06. Acima dessa faixa salarial, existem 3.530 funcionários (17,91% do total). A participação nesse grupo de servidores é de 46,94% (1.657).

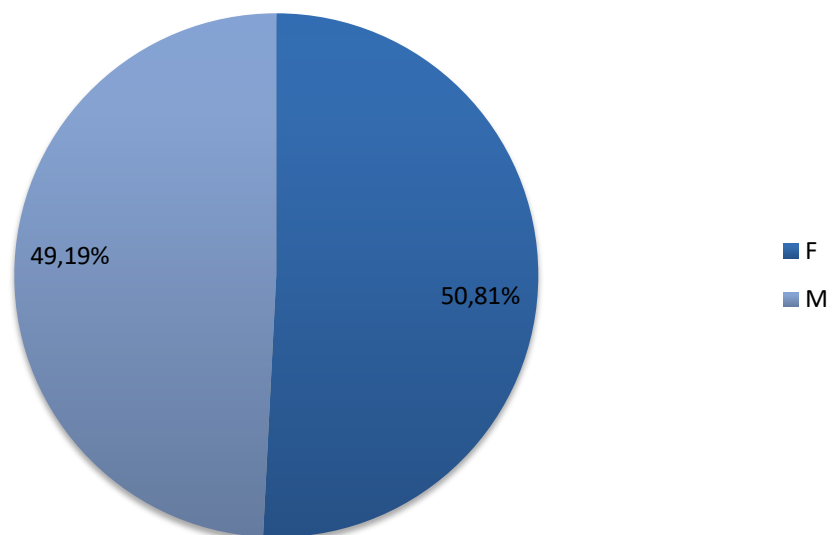
Gráfico 6: Participação ao RJPREV em novembro de 2020 dos servidores com vencimento maior ou igual ao teto do INSS



Fonte: Base de Dados do SIGRH-RJ

Foi realizada uma análise do perfil dos servidores do Poder Executivo em relação ao sexo e a faixa de idade. O plano está bem distribuído, sendo que 50,81% são do sexo feminino e 49,19% do masculino.

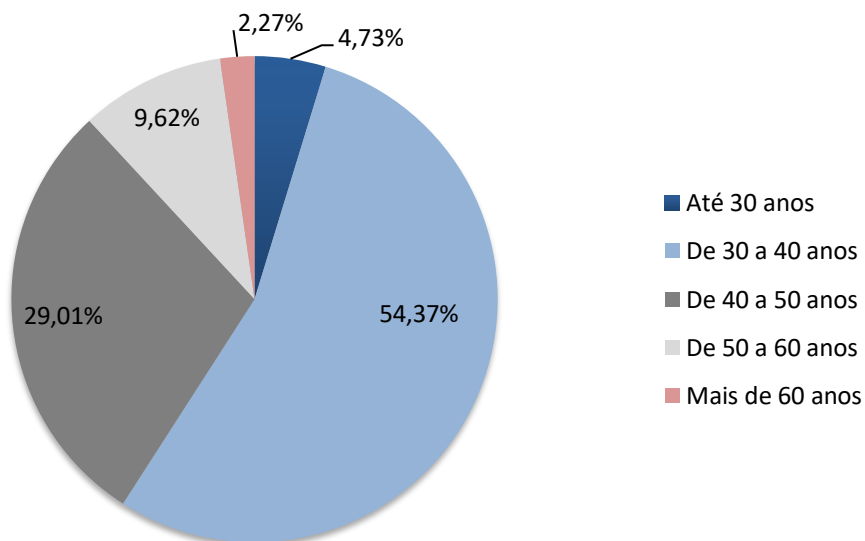
Gráfico 7: Sexo dos Servidores



Fonte: Base de Dados do SIGRH-RJ

Em relação à faixa etária do Poder Executivo existe uma concentração de adultos jovens com menos de 40 anos (59,10%), até 30 anos são 4,73% e de 30 a 40 anos, 54,37%

Gráfico 8: Faixa de Idade dos Servidores

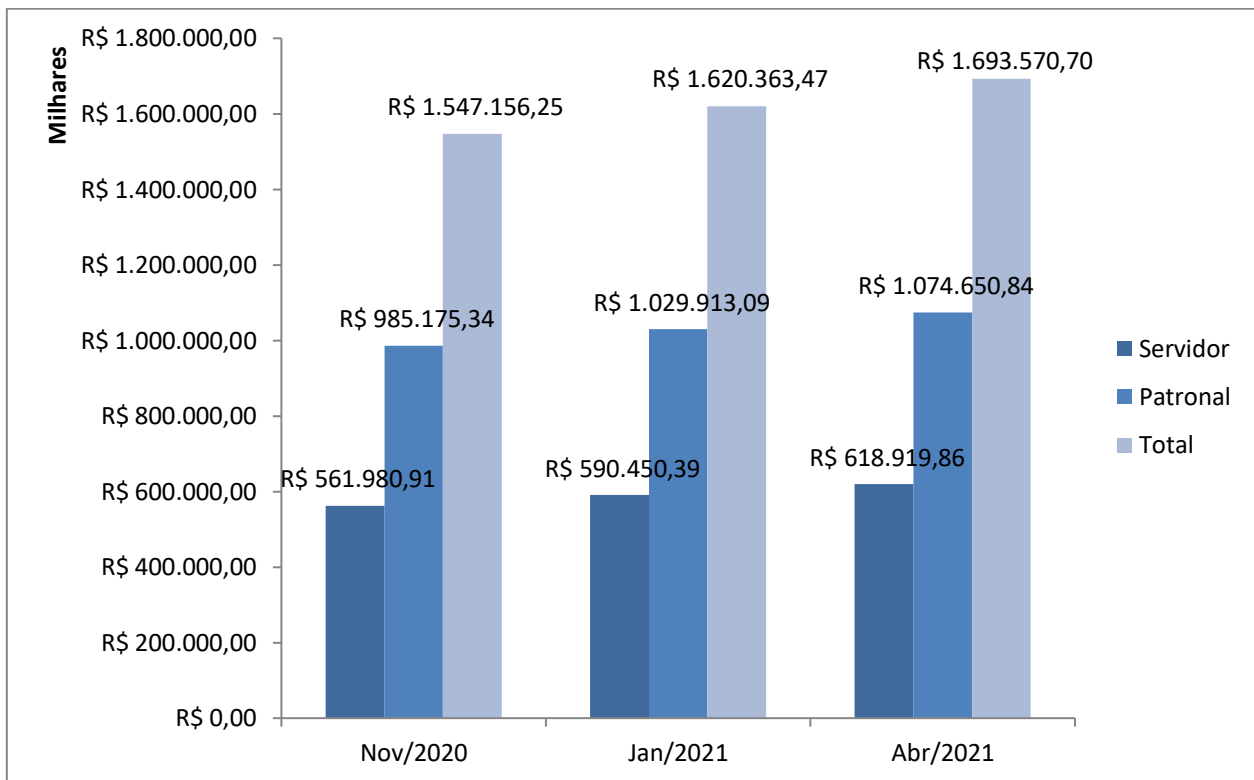


V – Projeção Financeira das Contribuições

O valor de contribuições em novembro de 2020 foi de R\$ R\$ 24.402.408,99 (R\$ 9.489.825,72 de servidores e R\$ 14.912.583,27 de contribuições patronais). O total de contribuições no Plano Previdenciário, considerando os valores de décimo terceiro dos anos anteriores, é de R\$ 1.547.156,35 (R\$ 561.980,91 de servidores e R\$ 985.175,34 de contribuições patronais). Realizando uma previsão para abril de 2021, e tomando como base os valores consolidados até novembro de 2020, teremos o valor de R\$ 1.693.570,31.

No Gráfico 9, temos os valores consolidados até novembro de 2020 e os valores de previsão para janeiro/2021 e abril de 2021. As projeções consideram o pagamento da gratificação natalina em dezembro/2020.

Gráfico 9: Projeção Financeira das Contribuições até março de 2021



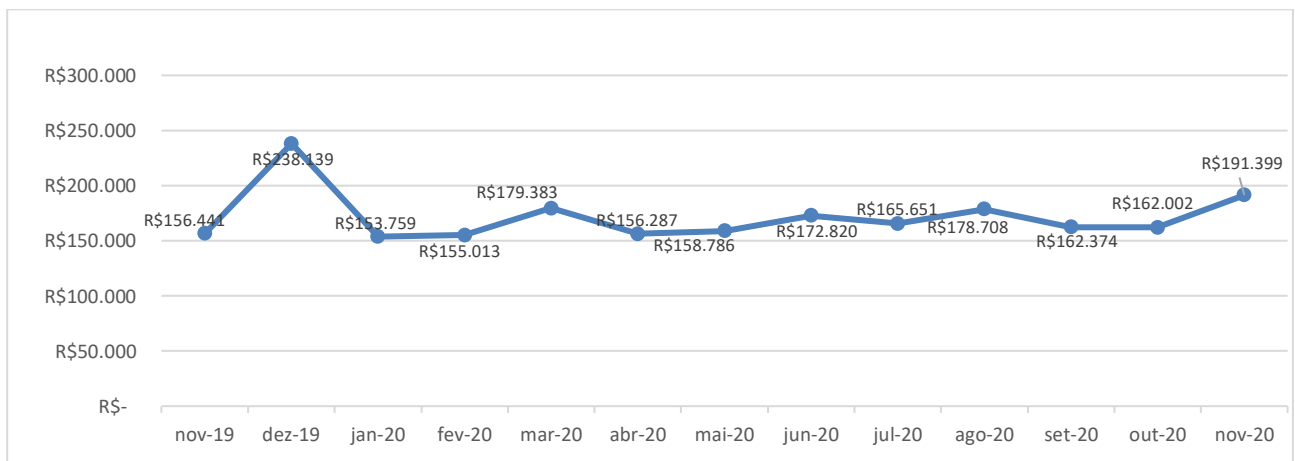
Fonte: Projeção dos Dados da Base do SIGRH-RJ

VI – Pensões e Aposentadorias

No plano previdenciário, segundo pesquisa realizada no mês de novembro de 2020 junto à Secretaria de Estado de Planejamento e Gestão do Rio de Janeiro (SEPLAG-RJ), 50 vínculos de pensões por morte foram requeridos e estão sendo pagas a 82 vínculos de pensionistas (existem pensionistas que dividem uma mesma pensão).

O Gráfico 10 apresenta a evolução mensal dos valores brutos pagos a pensões no Plano Previdenciário. Nesse mês, o valor pago em pensões foi de R\$ 191.399,47.

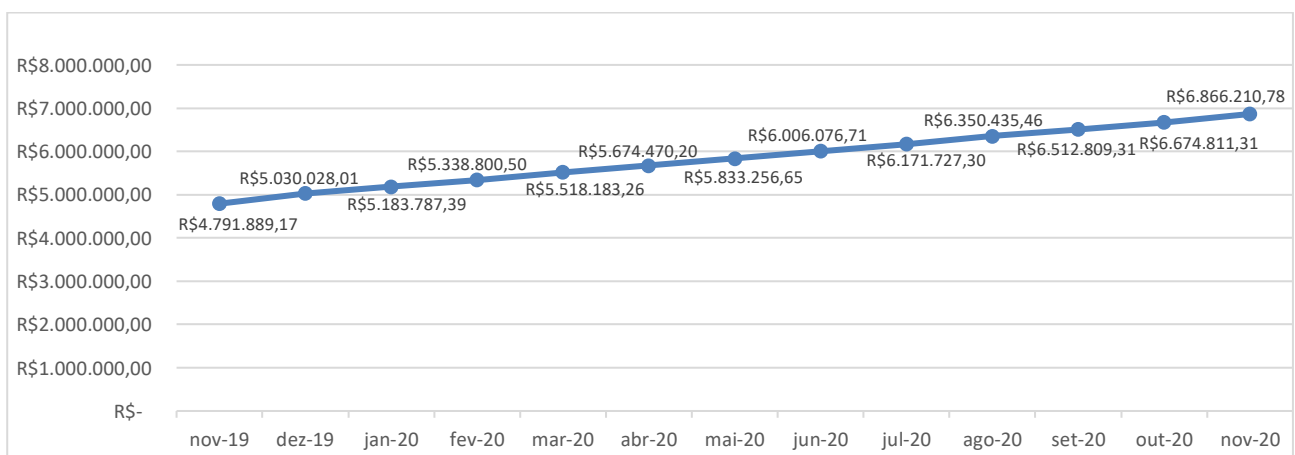
Gráfico 10: Evolução dos valores pagos a pensões no Plano Previdenciário



Fonte: Base de Dados do SIGRH-RJ

Conforme gráfico a seguir, o total de pagamentos acumulados até novembro de 2020 - incluindo valores referentes à gratificação natalina (dezembro de 2016, 2017, 2018 e 2019) e atrasados - foi de R\$ 6.866.210,78

Gráfico 11: Evolução acumulada dos valores pagos a pensões no Plano Previdenciário



Fonte: Base de Dados do SIGRH-RJ

Os pensionistas e instituidores de pensão, distribuídos por quantitativo e valores, estão descritos na Tabela 1. A SEEDUC foi o órgão com o maior número de pensionistas e instituidores. Já a SEPOL foi a responsável pelo maior valor bruto.

SECRETARIA	PENSIONISTAS	PENSÕES	VALOR BRUTO
DEPARTAMENTO DE TRÂNSITO DO ESTADO DO RJ	5	4	R\$ 11.325,20
FUNDACAO DE APOIO A ESCOLA TECNICA DO ESTADO RJ	1	1	R\$ 3.445,03
FUNDACAO UNIVERSIDADE DO ESTADO RJ	4	3	R\$ 13.770,01
PROTECAO E DEFESA DO CONSUMIDOR DO ESTADO DO RJ	1	1	R\$ 2.512,90
SEAP	6	3	R\$ 18.602,10
SEEDUC	42	25	R\$ 47.620,62
SEPOL	22	12	R\$ 67.357,71
ALERJ	1	1	R\$ 26.765,90
Total geral	82	50	R\$ 191.399,47

Tabela 01: Pensionistas e Instituidores de Pensão do Plano Previdenciário

Fonte: Base de Dados do SIGRH-RJ novembro/2020

O plano previdenciário registrou a primeira aposentadoria no final do mês de julho de 2015. Atualmente o plano possui 57 aposentados, todos por invalidez; e no mês de novembro foram pagos R\$98.797,62. Acumulando até o momento um gasto total de R\$2.815.853,63. A Tabela 02 discrimina a quantidade e o valor bruto de inativos distribuídos por secretaria. A SEEDUC possui a maior quantidade de inativos, 47; e foi a responsável pelo maior valor bruto de folha, com R\$65.588,37.

Tabela 02: Inativos do Plano Previdenciário

SECRETARIA	INATIVOS	VALOR BRUTO
DETRAN_RJ	1	2728,59
FIPERJ	1	R\$1.193,36
FTM	1	R\$1.193,36
SEEDUC	47	R\$65.588,37
SEPOL	3	R\$14.097,46
UERJ	4	R\$13.996,48
Total Geral	57	R\$98.797,62

Fonte: Base de Dados do SIGRH-RJ