

2020

Rioprevidência

Gerência de Previdência e Atuária

Coordenadoria de Atuária

Relatório de Estatísticas



PLANO PREVIDENCIÁRIO

Coordenadoria de Atuária

Dezembro - 2020

21/1/2020



I - Introdução

A lei 6.338/2012, de 06/11/2012, dispõe sobre a segregação de massa no Rioprevidência, Regime Próprio de Previdência Social dos Servidores Públicos do Estado do Rio de Janeiro. A referida lei cria dois Fundos, sendo o primeiro o Fundo Financeiro que é constituído por servidores ativos, inativos e pensionistas que ingressaram no Estado até o dia 03/09/2013; os servidores militares e seus dependentes; e os servidores que tomaram posse em cargo público no Estado a partir do dia 04/09/2013, mas ingressaram no serviço público antes desta data sem interrupção, além de seus dependentes. O segundo Fundo, chamado de Previdenciário, é constituído pelos servidores civis que ingressaram no serviço público municipal, estadual ou federal a partir de 04/09/2013 e não tinham vínculo com serviço público anterior, ou tinham vínculo, mas com interrupção.

Esse relatório propõe-se a apresentar um retrato da base de dados do Plano Previdenciário entre os meses de dezembro/2019 e dezembro /2020 e da evolução financeira do Fundo.

II - Objetivo

- O objetivo principal é buscar fonte de informações para fins de auditoria de cadastro e financeiro, além de filtrar grupos para efetuar um censo previdenciário;
- Acompanhar a evolução das contribuições dos servidores efetivos e patronais do Estado do Rio de Janeiro ao Plano Previdenciário;
- Criar uma evolução histórica das informações que servirá de parâmetro para planejamentos estratégicos futuros;
- Apresentar as estatísticas atualizadas desses dados.

III - Evolução do Plano Previdenciário

O Gráfico 1 mostra a evolução das contribuições previdenciárias de dezembro de 2019 até o mês de dezembro de 2020. Os dados apresentados nesse gráfico não consideram o valor das contribuições referentes ao décimo terceiro salário. Durante os meses podem ocorrer retificações de contribuições com competência de meses anteriores.

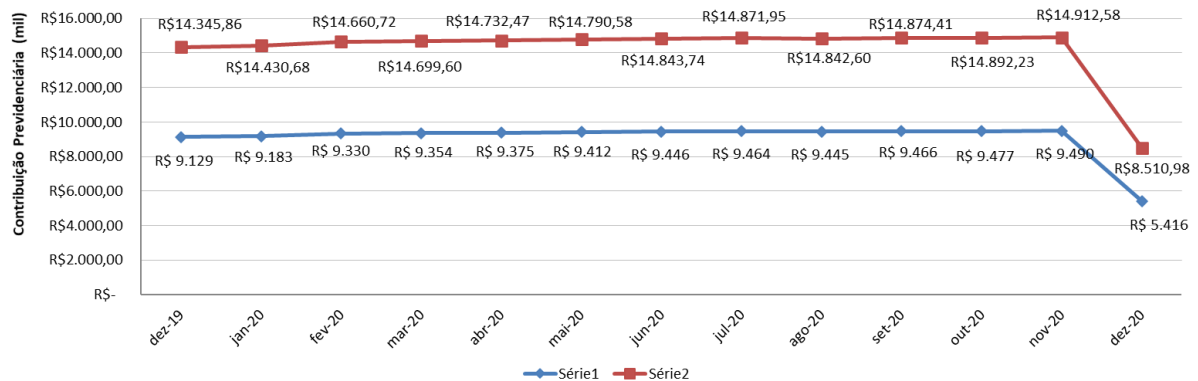


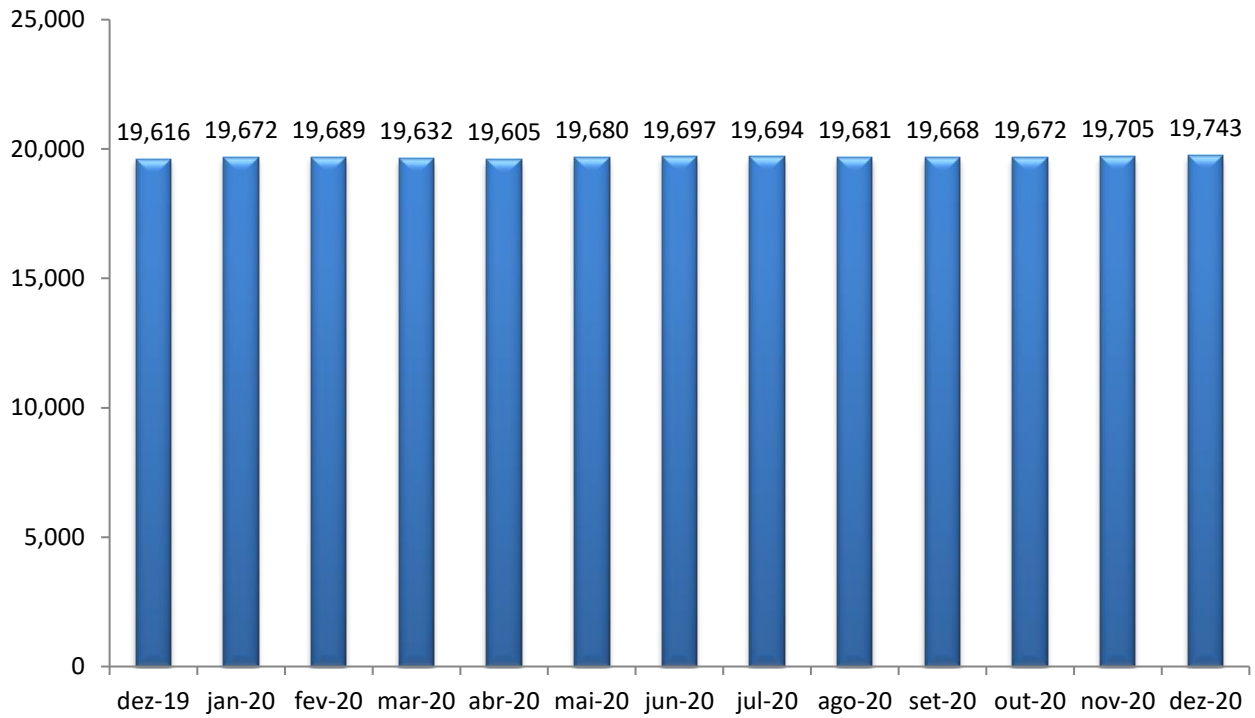
Gráfico 1: Evolução das Contribuições Previdenciárias (Patronal e Servidor) (R\$ mil)

Fonte: Base de Dados do SIGRH-RJ

O valor de contribuições em dezembro de 2020 foi de R\$ 13.927.054,96 (R\$ 5.416.076,93 de servidores e R\$ 8.510.978,03 de contribuições patronais). O total de contribuições no Plano Previdenciário, considerando os valores de décimo terceiro dos anos anteriores, é de R\$ 1.561.083.301,31, sendo R\$ 567.396.985,17 de servidores e R\$ 993.686.316,14 de contribuições patronais).

A evolução mensal da quantidade de servidores efetivos é evidenciada no Gráfico 2. Em dezembro de 2020 foram 19.743 vínculos de servidores participando do fundo. Há um acréscimo de 0,19% em comparação ao mês anterior. Com relação ao mesmo mês do ano anterior, o aumento foi de 0,65%. Em relação ao início da segregação (setembro/2013) temos um acréscimo de 8.092,12% quando existiam apenas 241 servidores no fundo.

Gráfico 2: Evolução Mensal dos Servidores no Plano Previdenciário



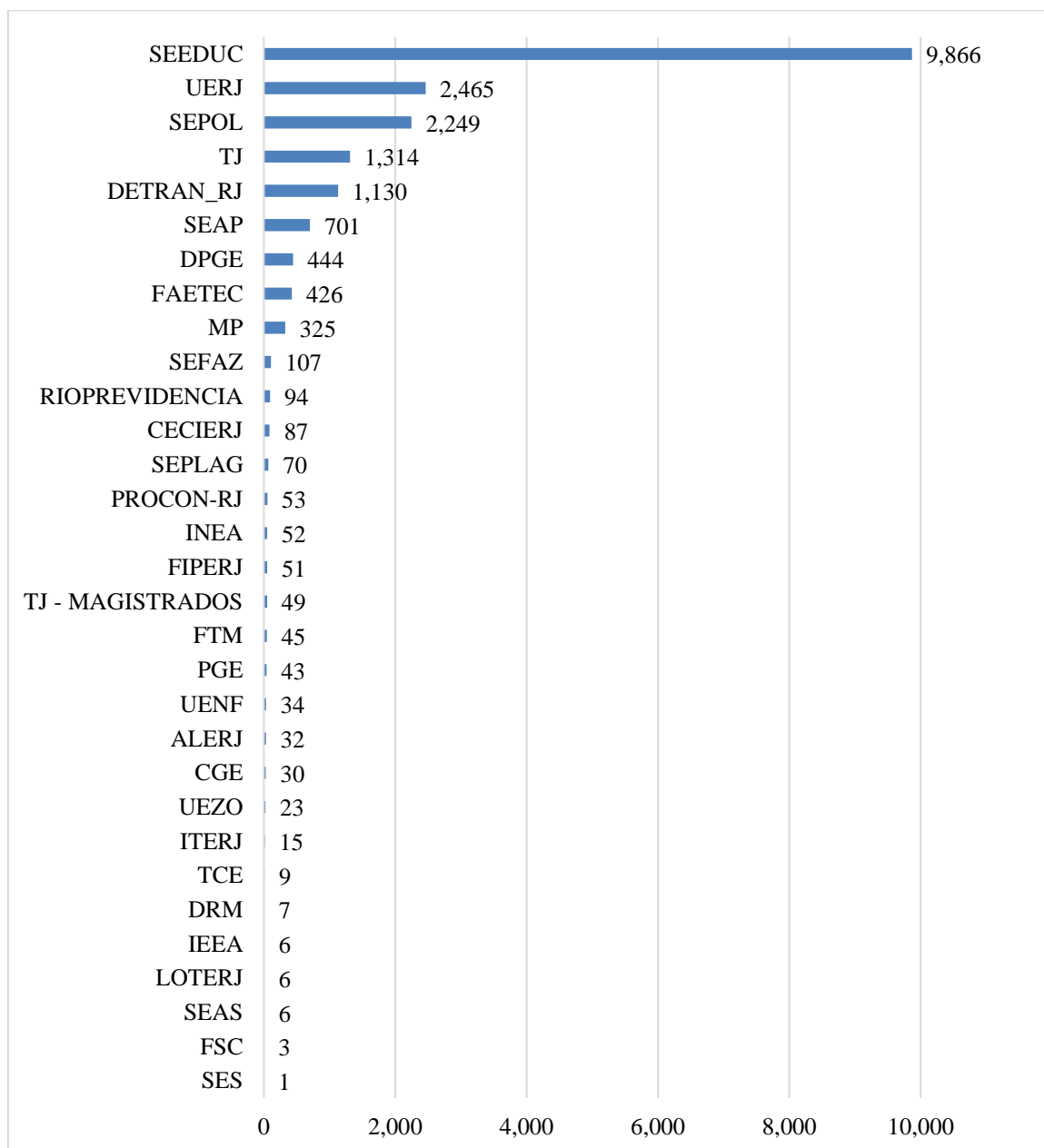
Fonte: Base de Dados do SIGRH-RJ

IV – Participação no Plano Previdenciário

O gráfico abaixo apresenta a quantidade de vínculos de servidores pertencentes ao plano por cada órgão. Vale ressaltar a grande representatividade da Secretaria de Estado de Educação do Rio de Janeiro (SEEDUC) com 9.866 servidores, o que corresponde a 49,97% do total de servidores.

A Universidade do Estado do Rio de Janeiro (UERJ) possui 2.465 servidores no plano (12,49% do total). A Secretaria de Estado de Polícia Civil (SEPOL) contém 11,39% dos participantes (2.249 servidores) nesse mês.

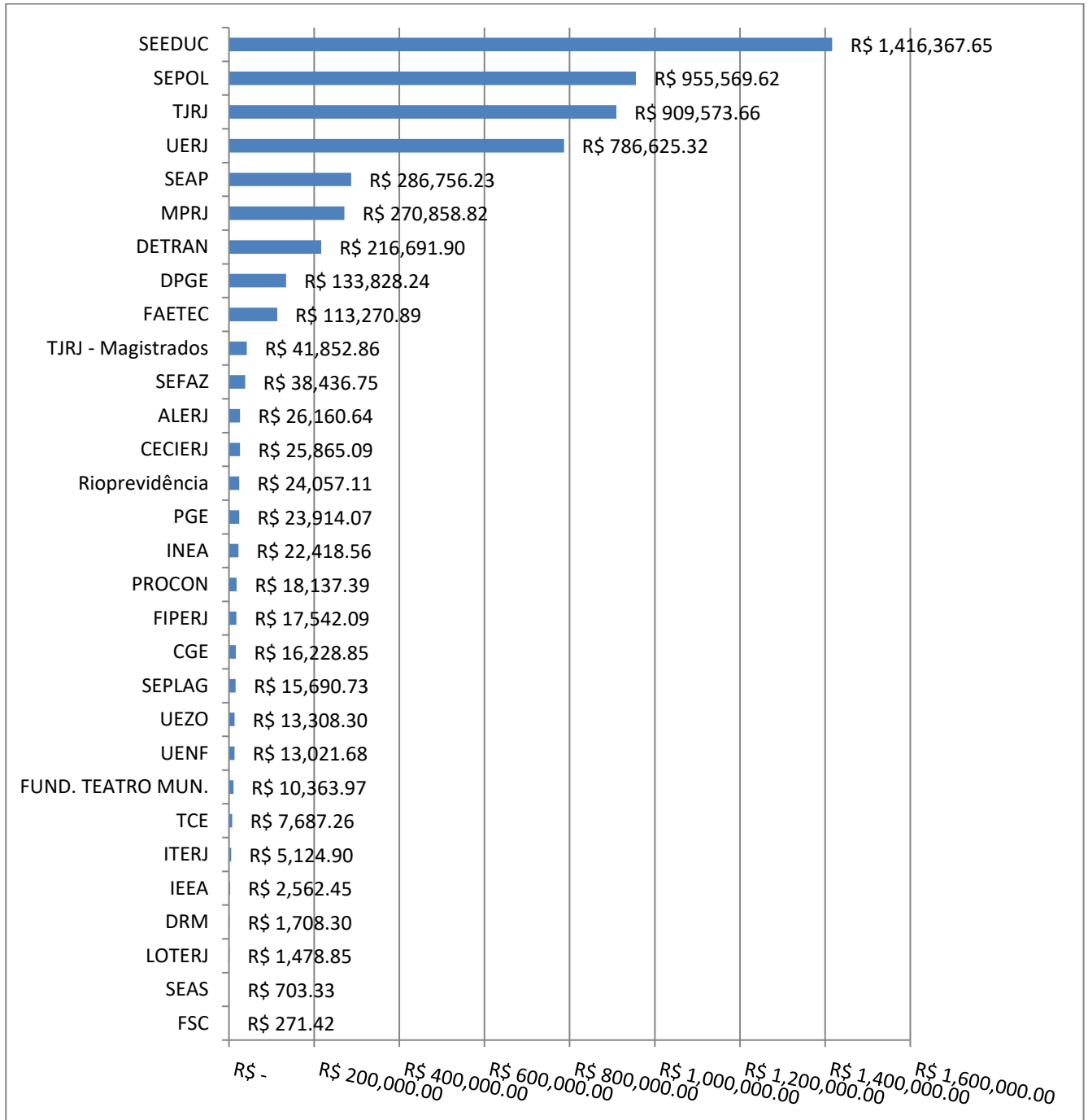
Gráfico 3: Quantidade de Vínculos de Servidores por Órgão em dezembro de 2020



Fonte: Base de Dados do SIGRH-RJ

O Gráfico 4 apresenta a contribuição financeira no plano previdenciário de cada órgão no mês de dezembro de 2020. O órgão de maior contribuição é a Secretaria de Estado de Educação do Rio de Janeiro (SEEDUC) com R\$ 1.416.367,65, seguido pela Polícia Civil do Estado do Rio de Janeiro (SEPOL) com R\$ 955.569,62 e o Tribunal de Justiça do Estado do Rio de Janeiro (TJ-RJ) com R\$ 909.573,66.

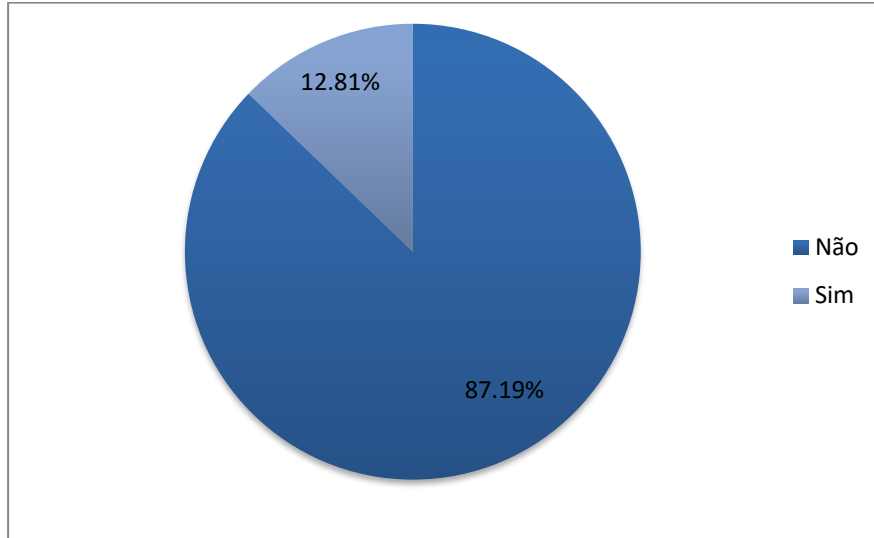
Gráfico 4: Valor de contribuições dos servidores por órgão em dezembro de 2020



Fonte: Base de Dados do SIGRH-RJ

O Gráfico 5 representa a participação dos servidores com posse posterior a 04/09/2013 ao RJPREV, Regime de Previdência Complementar do Estado do Rio de Janeiro segundo a Lei 6.243/2012. O fundo tem caráter facultativo e em dezembro de 2020 contava com a participação de 12,81% (2.530) dos servidores vinculados ao Plano Previdenciário.

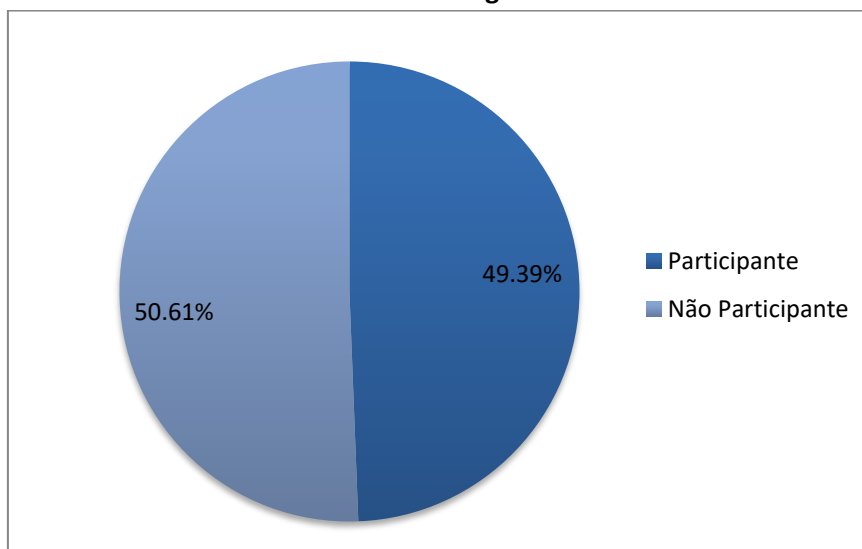
Gráfico 5: Participação ao RJPREV em dezembro de 2020



Fonte: Base de Dados do SIGRH-RJ

O Gráfico 6 representa a participação ao RJPREV dos vínculos de servidores que tem remuneração superior ao limite máximo de contribuição do INSS (Instituto Nacional de Seguridade Social), que em dezembro 2020 é de R\$ 6.101,06. Acima dessa faixa salarial, existem 2.116 funcionários (10,72 % do total). A participação nesse grupo de servidores é de 49,39% (1.045).

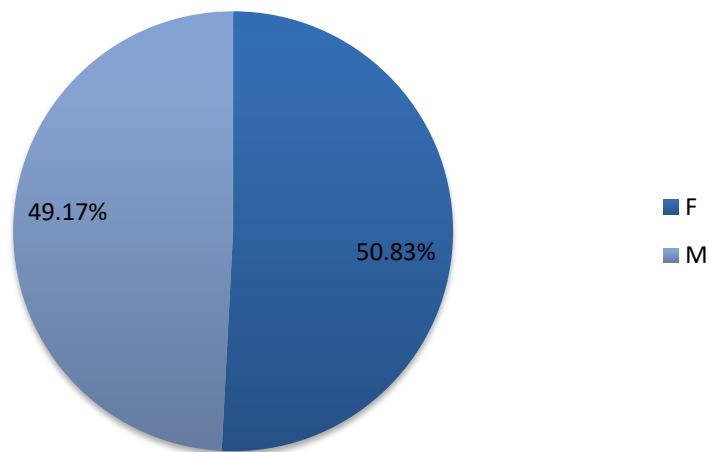
Gráfico 6: Participação ao RJPREV em dezembro de 2020 dos servidores com vencimento maior ou igual ao teto do INSS



Fonte: Base de Dados do SIGRH-RJ

Foi realizada uma análise do perfil dos servidores do Poder Executivo em relação ao sexo e a faixa de idade. O plano está bem distribuído, sendo que 50,83% são do sexo feminino e 49,17% do masculino.

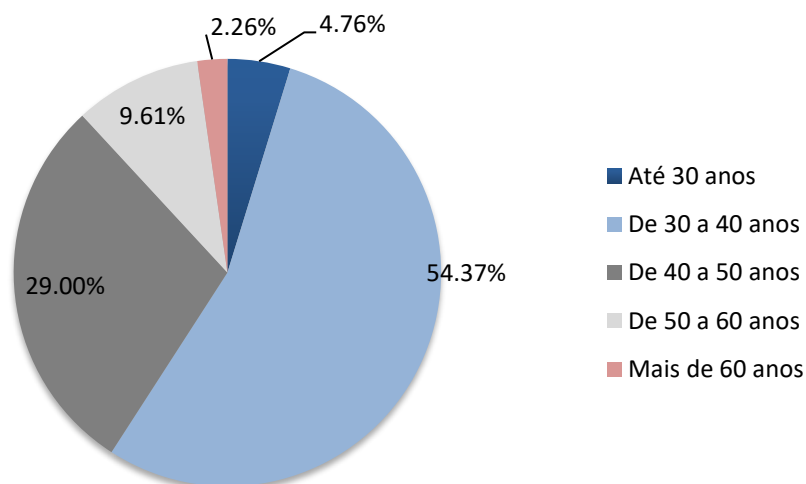
Gráfico 7: Sexo dos Servidores



Fonte: Base de Dados do SIGRH-RJ

Em relação à faixa etária do Poder Executivo existe uma concentração de adultos jovens com menos de 40 anos (59,13%), até 30 anos são 4,76% e de 30 a 40 anos, 54,37%

Gráfico 8: Faixa de Idade dos Servidores



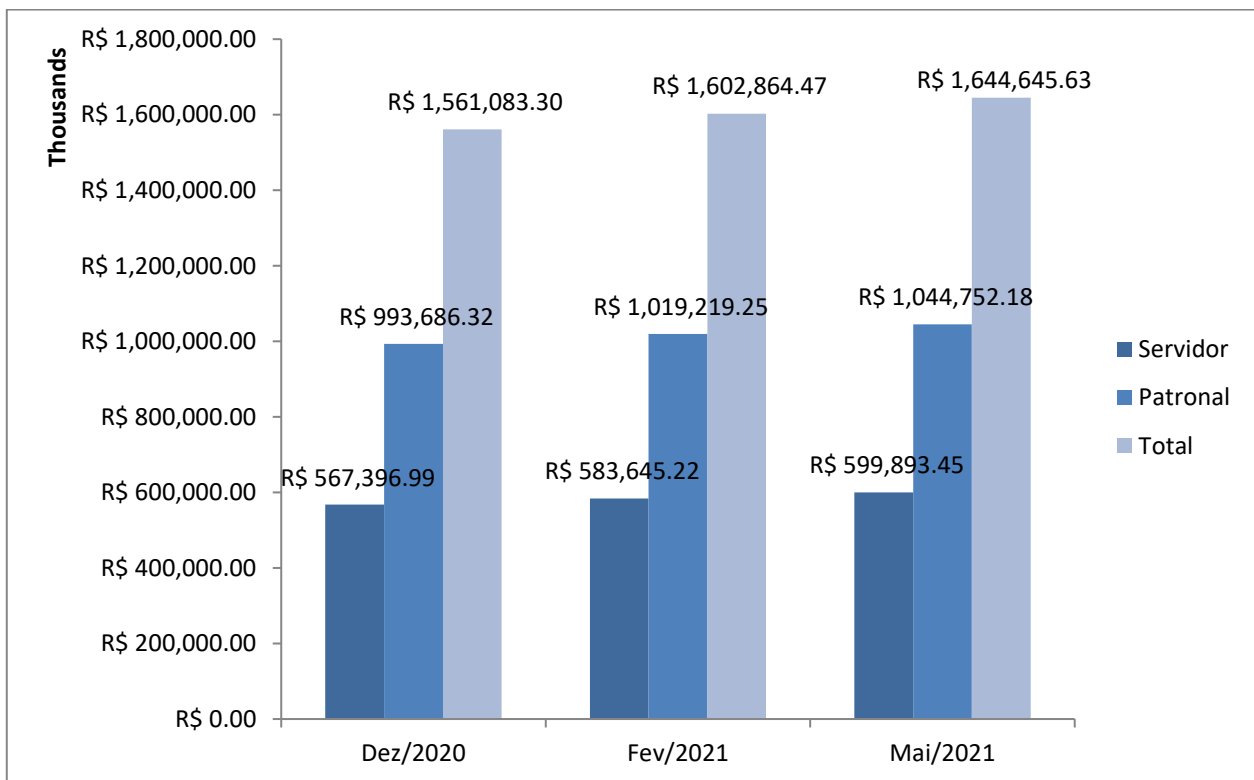
Fonte: Base de Dados do SIGRH-RJ

V – Projeção Financeira das Contribuições

O valor de contribuições em dezembro de 2020 foi de R\$ 13.927.054,96 (R\$ 5.416.076,93 de servidores e R\$ 8.510.978,03 de contribuições patronais). O total de contribuições no Plano Previdenciário, considerando os valores de décimo terceiro dos anos anteriores, é de R\$ 1.561.083,31 (R\$ 567.396,985,17 de servidores e R\$ 993.686.316,14 de contribuições patronais). Realizando uma previsão para maio de 2021, e tomando como base os valores consolidados até dezembro de 2020, teremos o valor de R\$ 1.644.645,631,09.

No Gráfico 9, temos os valores consolidados até dezembro de 2020 e os valores de previsão para fevereiro/2020 e maio de 2021. As projeções consideram o pagamento da gratificação natalina em dezembro/2019.

Gráfico 9: Projeção Financeira das Contribuições até maio de 2021



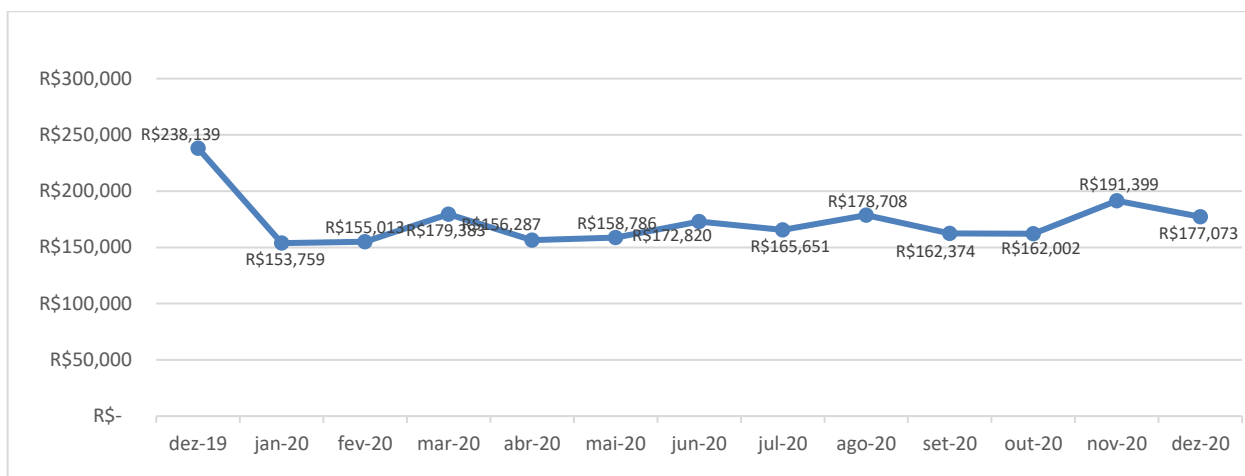
Fonte: Projeção dos Dados da Base do SIGRH-RJ

VI – Pensões e Aposentadorias

No plano previdenciário, segundo pesquisa realizada no mês de dezembro de 2020 junto à Secretaria de Estado de Planejamento e Gestão do Rio de Janeiro (SEPLAG-RJ), 51 vínculos de pensões por morte foram requeridos e estão sendo pagas a 83 vínculos de pensionistas (existem pensionistas que dividem uma mesma pensão).

O Gráfico 10 apresenta a evolução mensal dos valores brutos pagos a pensões no Plano Previdenciário. Nesse mês, o valor pago em pensões foi de R\$ 177.073,39.

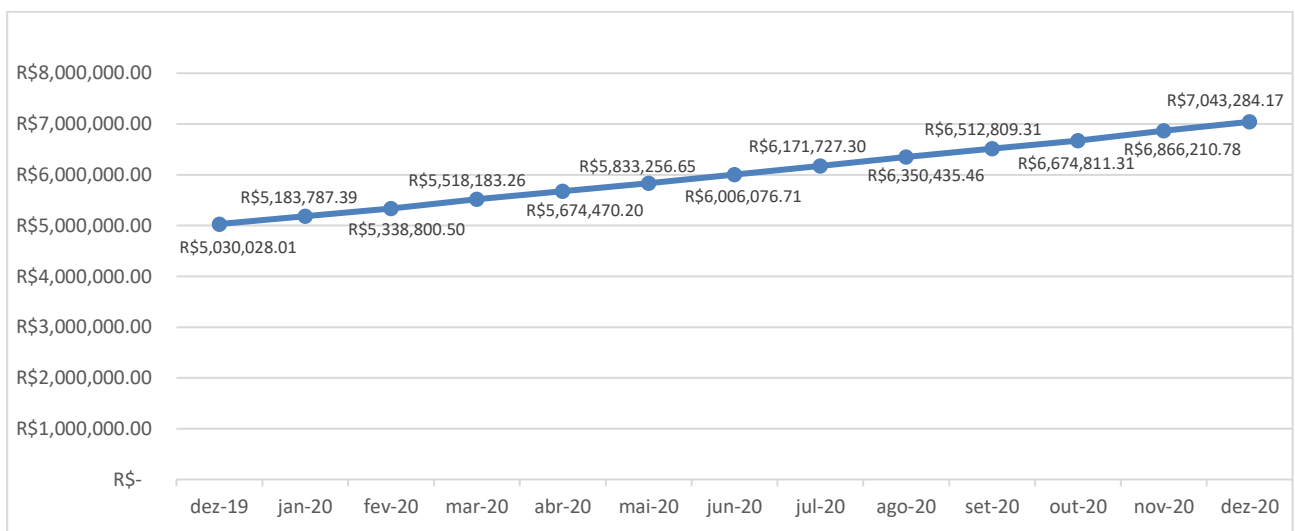
Gráfico 10: Evolução dos valores pagos a pensões no Plano Previdenciário



Fonte: Base de Dados do SIGRH-RJ

Conforme gráfico a seguir, o total de pagamentos acumulados até dezembro de 2020 - incluindo valores referentes à gratificação natalina (dezembro de 2016, 2017, 2018 e 2019) e atrasados - foi de R\$ 7.043.284,17

Gráfico 11: Evolução acumulada dos valores pagos a pensões no Plano Previdenciário



Fonte: Base de Dados do SIGRH-RJ

Os pensionistas e instituidores de pensão, distribuídos por quantitativo e valores, estão descritos na Tabela 1. A SEEDUC foi o órgão com o maior número de pensionistas e instituidores. Já a SEPOL foi a responsável pelo maior valor bruto.

SECRETARIA	PENSIONISTAS	PENSÕES	VALOR BRUTO
DEPARTAMENTO DE TRÂNSITO DO ESTADO DO RJ	6	5	R\$ 16.069,34
FUNDAÇÃO DE APOIO A ESCOLA TÉCNICA DO ESTADO RJ	1	1	R\$ 3.445,03
FUNDAÇÃO UNIVERSIDADE DO ESTADO RJ	4	3	R\$ 13.770,01
PROTEÇÃO E DEFESA DO CONSUMIDOR DO ESTADO DO RJ	1	1	R\$ 2.512,90
SEAP	6	3	R\$ 18.602,10
SEEDUC	42	25	R\$ 49.215,25
SEPOL	22	12	R\$ 67.357,71
ALERJ	1	1	R\$ 6.101,05
Total geral	83	51	R\$ 177.073,39

Tabela 01: Pensionistas e Instituidores de Pensão do Plano Previdenciário

Fonte: Base de Dados do SIGRH-RJ dezembro/2020

O plano previdenciário registrou a primeira aposentadoria no final do mês de julho de 2015. Atualmente o plano possui 58 aposentados, todos por invalidez; e no mês de dezembro foram pagos R\$109.204,24. Acumulando até o momento um gasto total de R\$2.925.057,87. A Tabela 02 discrimina a quantidade e o valor bruto de inativos distribuídos por secretaria. A SEEDUC possui a maior quantidade de inativos, 47; e foi a responsável pelo maior valor bruto de folha, com R\$69.057,87.

Tabela 02: Inativos do Plano Previdenciário

SECRETARIA	INATIVOS	VALOR BRUTO
DETRAN_RJ	2	12.881,57
FIPERJ	1	1.193,36
FTM	1	1.193,36
SEEDUC	47	69.057,87
SEPOL	3	10.881,60
UERJ	4	13.996,48
Total Geral	58	109.204,24

Fonte: Base de Dados do SIGRH-RJ