

2022

Rioprevidência

Gerência de Previdência e Atuária

Coordenadoria de Atuária

Relatório de Estatísticas



PLANO PREVIDENCIÁRIO

Coordenadoria de Atuária

FEVEREIRO- 2022

31/3/2022



I - Introdução

A lei 6.338/2012, de 06/11/2012, dispõe sobre a segregação de massa no Rioprevidência, Regime Próprio de Previdência Social dos Servidores Públicos do Estado do Rio de Janeiro. A referida lei cria dois Fundos, sendo o primeiro o Fundo Financeiro que é constituído por servidores ativos, inativos e pensionistas que ingressaram no Estado até o dia 03/09/2013; os servidores militares e seus dependentes; e os servidores que tomaram posse em cargo público no Estado a partir do dia 04/09/2013, mas ingressaram no serviço público antes desta data sem interrupção, além de seus dependentes. O segundo Fundo, chamado de Previdenciário, é constituído pelos servidores civis que ingressaram no serviço público municipal, estadual ou federal a partir de 04/09/2013 e não tinham vínculo com serviço público anterior, ou tinham vínculo, mas com interrupção.

Esse relatório propõe-se a apresentar um retrato da base de dados do Plano Previdenciário entre os meses de fevereiro/2021 e fevereiro/2022 e da evolução financeira do Fundo.

II - Objetivo

- O objetivo principal é buscar fonte de informações para fins de auditoria de cadastro e financeiro, além de filtrar grupos para efetuar um censo previdenciário;
- Acompanhar a evolução das contribuições dos servidores efetivos e patronais do Estado do Rio de Janeiro ao Plano Previdenciário;
- Criar uma evolução histórica das informações que servirá de parâmetro para planejamentos estratégicos futuros;
- Apresentar as estatísticas atualizadas desses dados.

III - Evolução do Plano Previdenciário

O Gráfico 1 mostra a evolução das contribuições previdenciárias de fevereiro de 2021 até o mês de fevereiro de 2022. Os dados apresentados nesse gráfico não consideram o valor das contribuições referentes ao décimo terceiro salário. Durante os meses podem ocorrer retificações de contribuições com competência de meses anteriores.

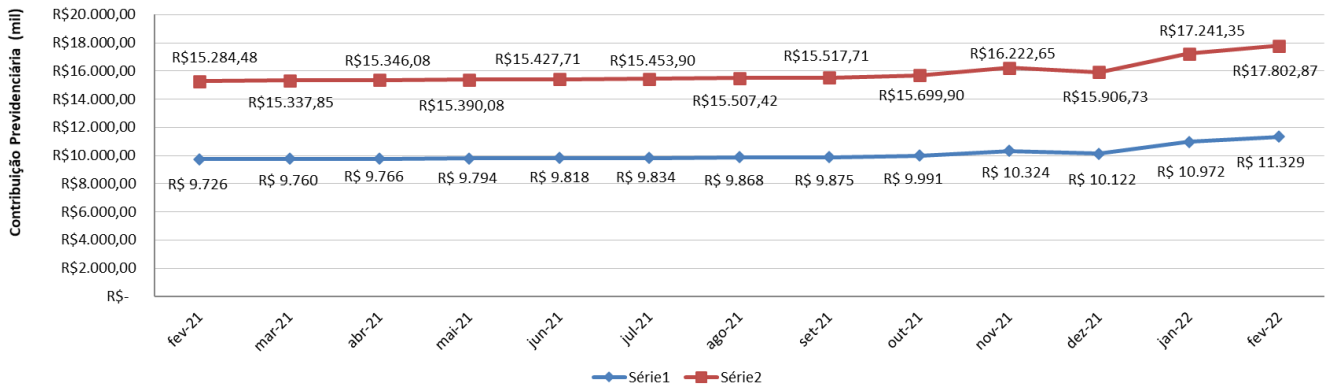
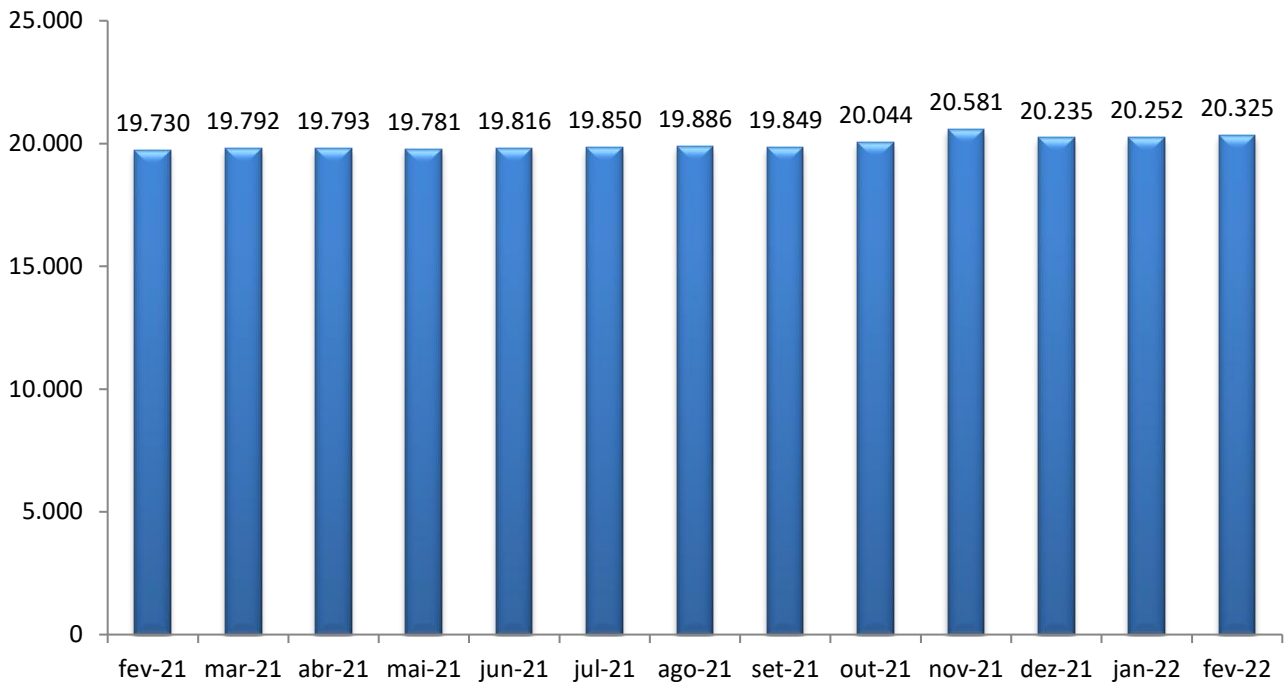


Gráfico 1: Evolução das Contribuições Previdenciárias (Patronal e Servidor) (R\$ mil)

Fonte: Base de Dados do SIGRH-RJ

O valor de contribuições em fevereiro de 2022 foi de R\$ 29.131.965,90 (R\$ 11.329.097,85 de servidores e R\$ 17.802.868,05 de contribuições patronais). O total de contribuições no Plano Previdenciário, considerando os valores de décimo terceiro dos anos anteriores, é de R\$ 1.983.462.586,81, sendo R\$ 731.655.596,20 de servidores e R\$ 1.251.806.990,62 de contribuições patronais.

A evolução mensal da quantidade de servidores efetivos é evidenciada no Gráfico 2. Em fevereiro de 2022 foram 20.235 vínculos de servidores participando do fundo. Há um acréscimo de 0,36% em comparação ao mês anterior. Com relação ao mesmo mês do ano anterior, o aumento foi de 3,02%. Em relação ao início da segregação (setembro/2013) temos um acréscimo de 8333,61% quando existiam apenas 241 servidores no fundo.

Gráfico 2: Evolução Mensal dos Servidores no Plano Previdenciário

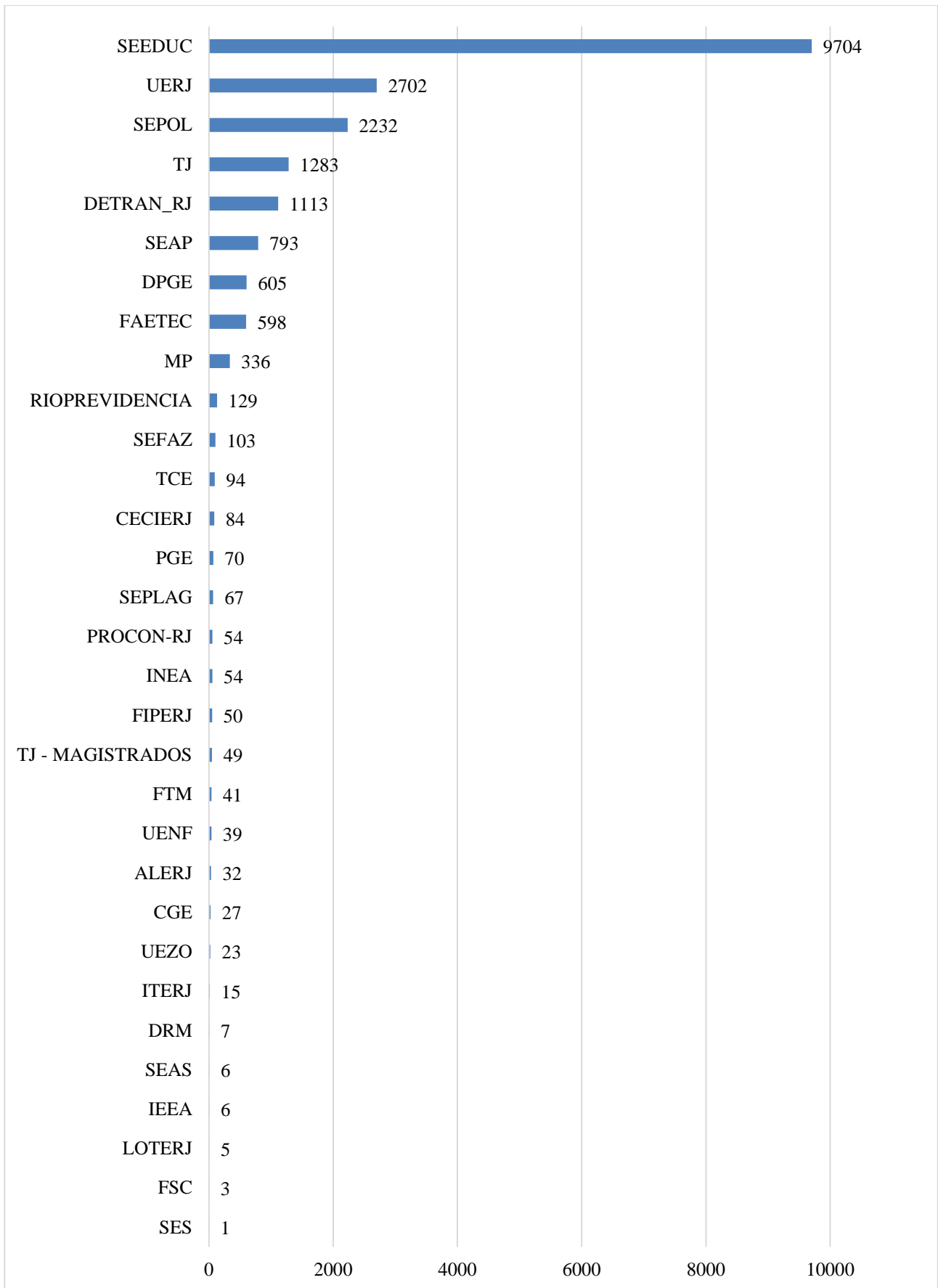
Fonte: Base de Dados do SIGRH-RJ

IV – Participação no Plano Previdenciário

O gráfico abaixo apresenta a quantidade de vínculos de servidores pertencentes ao plano por cada órgão. Vale ressaltar a grande representatividade da Secretaria de Estado de Educação do Rio de Janeiro (SEEDUC) com 9.704 servidores, o que corresponde a 47,74% do total de servidores.

A Universidade do Estado do Rio de Janeiro (UERJ) possui 2.702 servidores no plano (13,29% do total). A Secretaria de Estado de Polícia Civil (SEPOL) contém 10,98% dos participantes (2.232 servidores) nesse mês.

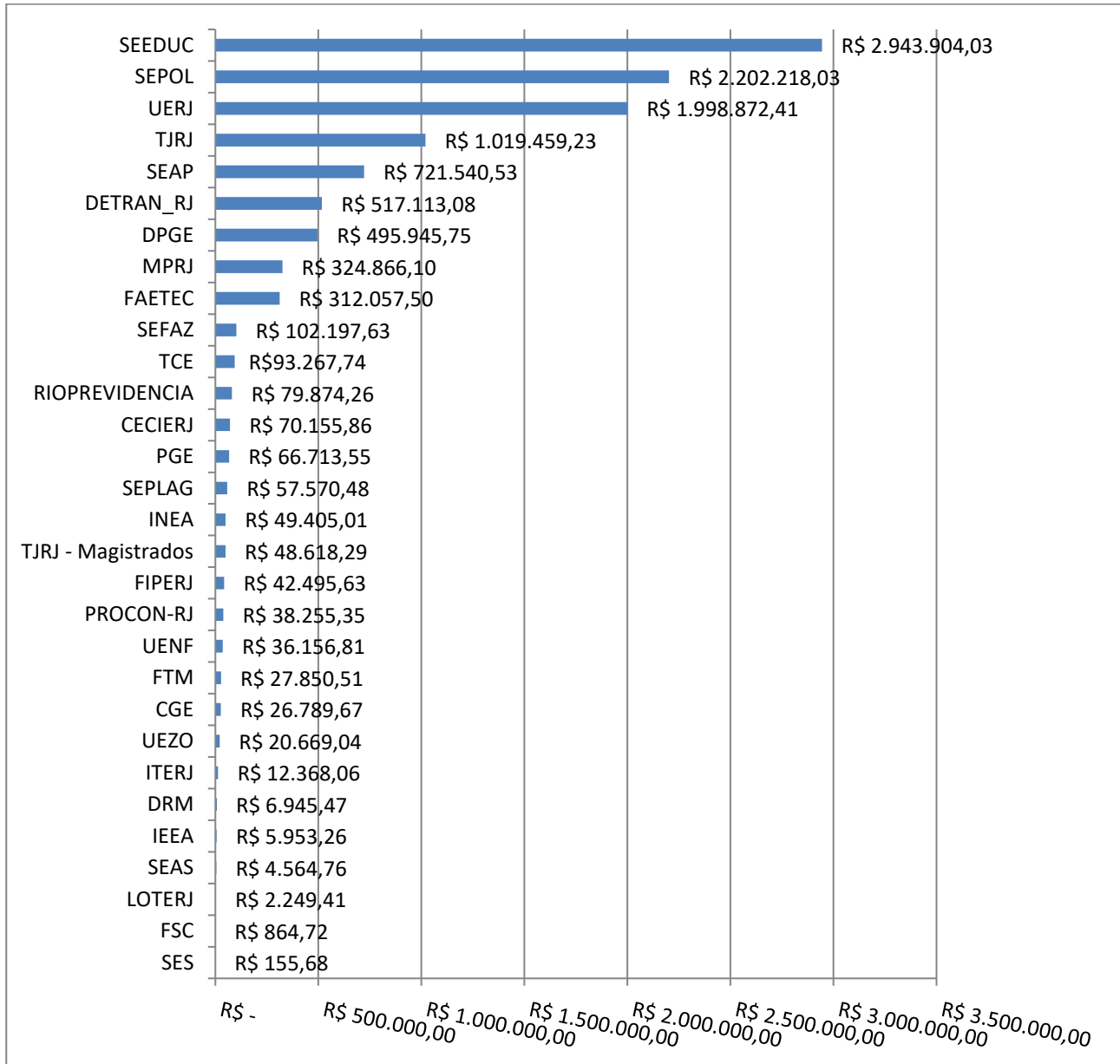
Gráfico 3: Quantidade de Vínculos de Servidores por Órgão em fevereiro de 2022



Fonte: Base de Dados do SIGRH-RJ

O Gráfico 4 apresenta a contribuição financeira no plano previdenciário de cada órgão no mês de fevereiro de 2022. O órgão de maior contribuição é a Secretaria de Estado de Educação do Rio de Janeiro (SEEDUC) com R\$ 2.943.904,03 seguido pela Polícia Civil do Estado do Rio de Janeiro (SEPOL) com R\$ 2.202.218,03 e a Universidade do Estado do Rio de Janeiro - UERJ com R\$ 1.998.872,41.

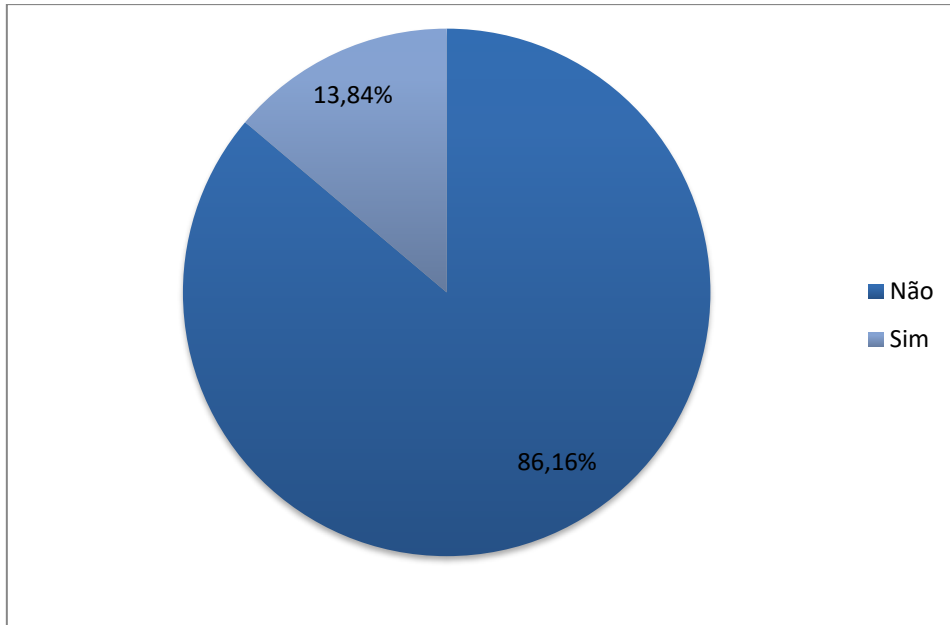
Gráfico 4: Valor de contribuições dos servidores por órgão em fevereiro de 2022



Fonte: Base de Dados do SIGRH-RJ

O Gráfico 5 representa a participação dos servidores com posse posterior a 04/09/2013 ao RJPREV, Regime de Previdência Complementar do Estado do Rio de Janeiro segundo a Lei 6.243/2012. O fundo tem caráter facultativo e em fevereiro de 2022 contava com a participação de 13,84% (2.813) dos servidores vinculados ao Plano Previdenciário.

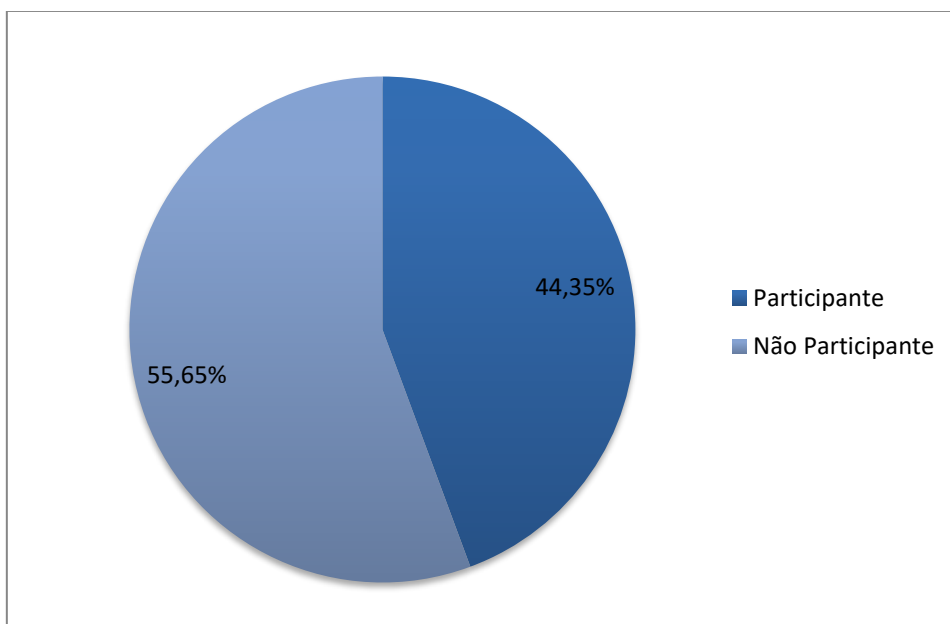
Gráfico 5: Participação ao RJPREV em fevereiro de 2022



Fonte: Base de Dados do SIGRH-RJ

O Gráfico 6 representa a participação ao RJPREV dos vínculos de servidores que tem remuneração superior ao limite máximo de contribuição do INSS (Instituto Nacional de Seguridade Social), que em fevereiro de 2022 é de **R\$ 7.087,22**. Acima dessa faixa salarial, existem 4.895 funcionários (24,08% do total). A participação nesse grupo de servidores é de 44,35% (2.171).

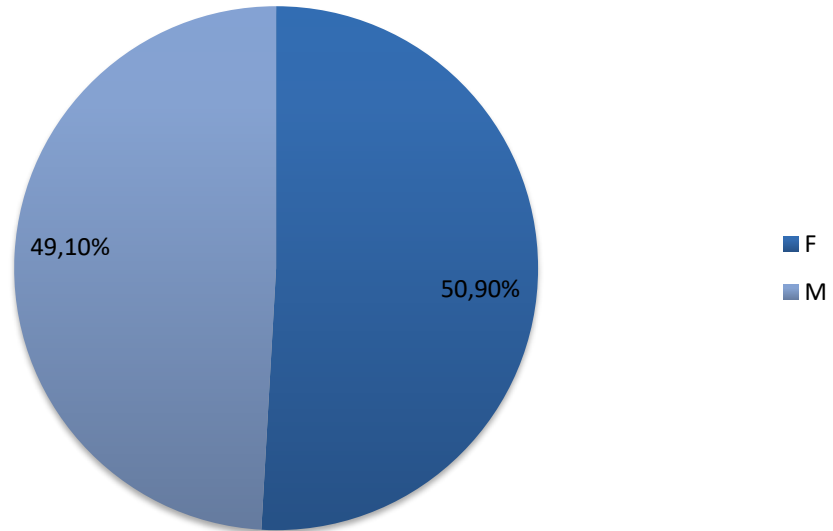
Gráfico 6: Participação ao RJPREV em fevereiro de 2022 dos servidores com vencimento maior ou igual ao teto do INSS



Fonte: Base de Dados do SIGRH-RJ

Foi realizada uma análise do perfil dos servidores do Poder Executivo em relação ao sexo e a faixa de idade. O plano está bem distribuído, sendo que 50,90% (9.432) são do sexo feminino e 49,10% (9.099) do masculino.

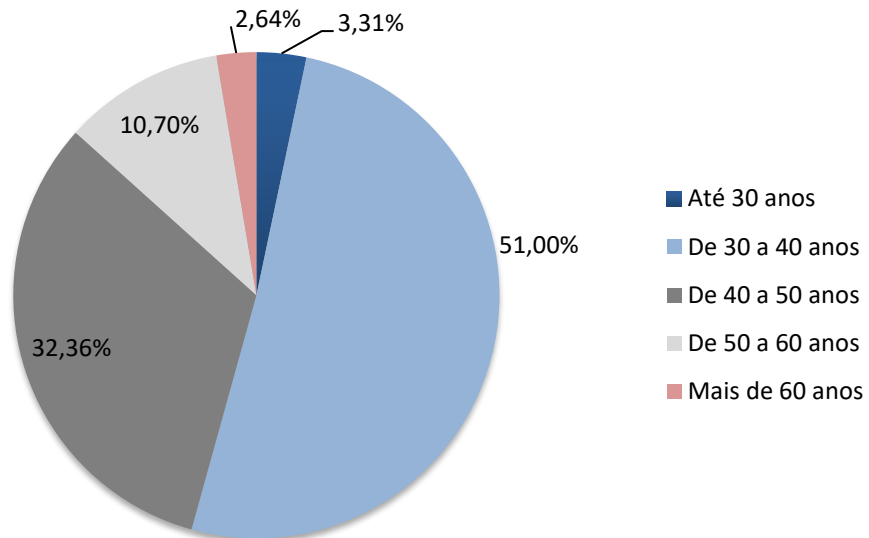
Gráfico 7: Sexo dos Servidores



Fonte: Base de Dados do SIGRH-RJ

Em relação à faixa etária do Poder Executivo, existe uma concentração de adultos jovens com menos de 40 anos (54,30%) até 30 anos são 3,31% e de 30 a 40 anos, 51,00%.

Gráfico 8: Faixa de Idade dos Servidores

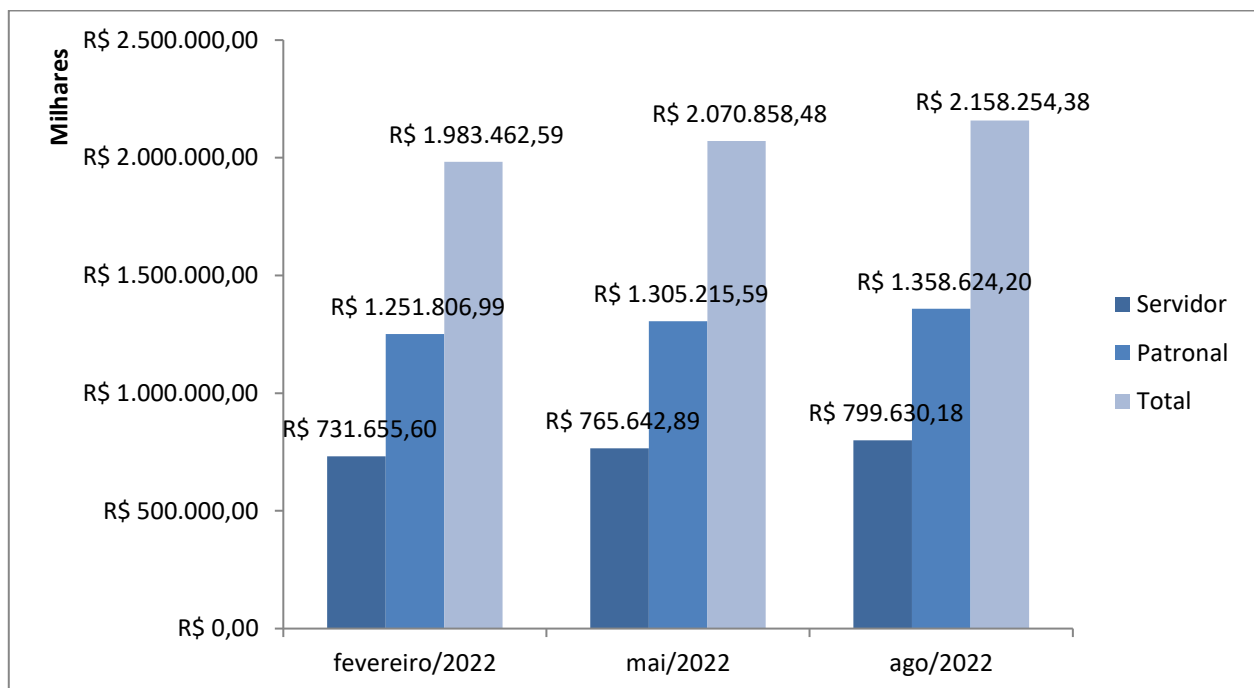


V – Projeção Financeira das Contribuições

O valor de contribuições em fevereiro de 2022 foi de R\$ 29.131.965,90 (R\$ 11.329.097,85 de servidores e R\$ 17.802.868,05 de contribuições patronais). O total de contribuições no Plano Previdenciário, considerando os valores de décimo terceiro dos anos anteriores, é de R\$ 1.983.462,81 (sendo R\$ 731.655,20 de servidores e R\$ 1.251.806,99 de contribuições patronais). Realizando uma previsão para agosto de 2022, tomando como base os valores consolidados até fevereiro de 2022, teremos o valor total de R\$ 2.158.254,38.

No Gráfico 9, temos os valores consolidados até fevereiro de 2022 e os valores de previsão para maio/2022 e agosto/2022. As projeções consideram o pagamento da gratificação natalina em janeiro/2022.

Gráfico 9: Projeção Financeira das Contribuições até agosto de 2022



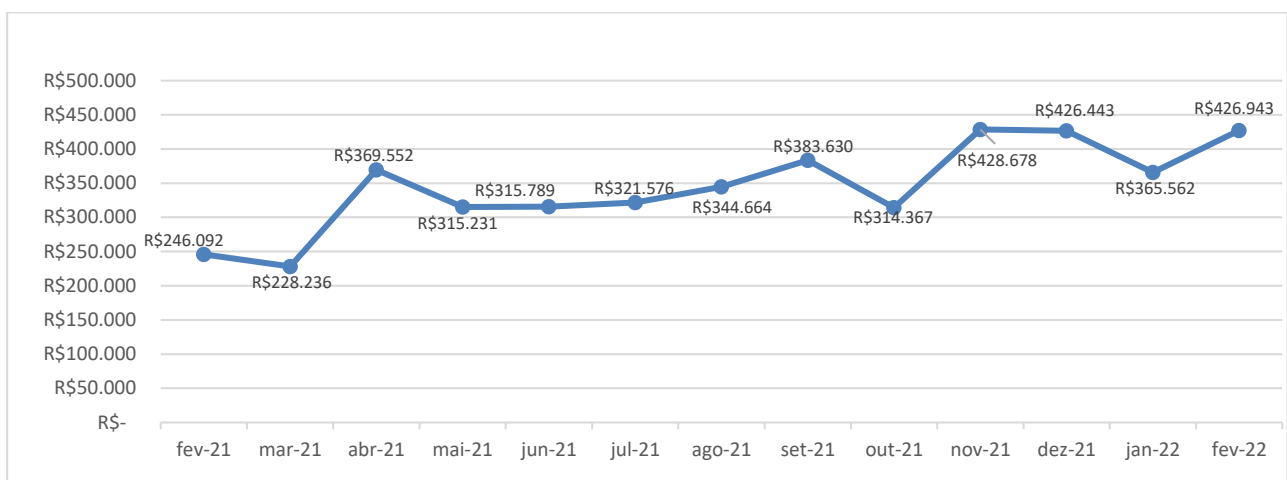
Fonte: Projeção dos Dados da Base do SIGRH-RJ

VI – Pensões e Aposentadorias

No plano previdenciário, segundo pesquisa realizada no mês de fevereiro de 2022 junto à Secretaria de Estado de Planejamento e Gestão do Rio de Janeiro (SEPLAG-RJ), 95 vínculos de pensões por morte foram requeridos e estão sendo pagas a 150 vínculos de pensionistas (existem pensionistas que dividem uma mesma pensão).

O Gráfico 10 apresenta a evolução mensal dos valores brutos pagos a pensões no Plano Previdenciário. Nesse mês, o valor pago em pensões foi de R\$426.942,59.

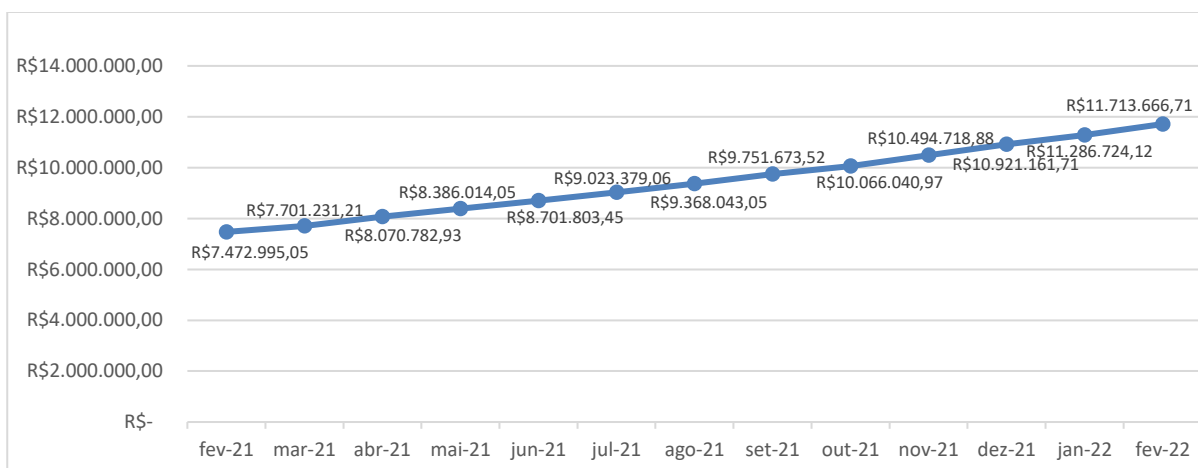
Gráfico 10: Evolução dos valores pagos a pensões no Plano Previdenciário



Fonte: Base de Dados do SIGRH-RJ

Conforme gráfico a seguir, o total de pagamentos acumulados até fevereiro de 2022 - incluindo valores referentes à gratificação natalina (dezembro de 2016, 2017, 2018, 2019, 2020 e 2021) e atrasados - foi de R\$11.713.666,71.

Gráfico 11: Evolução acumulada dos valores pagos a pensões no Plano Previdenciário



Fonte: Base de Dados do SIGRH-RJ

Os pensionistas e instituidores de pensão, distribuídos por quantitativo e valores, estão descritos na Tabela 1. A SEEDUC foi o órgão com o maior número de pensionistas e responsável também pelo maior valor bruto.

Tabela 01: Pensionistas e Instituidores de Pensão do Plano Previdenciário

SECRETARIA	PENSIONISTAS	PENSOES	VALOR BRUTO
SEEDUC	68	6	R\$96.527,68
DEPARTAMENTO DE TRÂNSITO DO ESTADO DO RJ	8	3	R\$19.244,59
FUNDACAO UNIVERSIDADE DO ESTADO RJ	18	11	R\$70.344,43
FUNDACAO DE APOIO A ESCOLA TECNICA DO ESTADO RJ	3	1	R\$17.456,20
SEPOL	30	6	R\$112.734,77
SEAP	12	42	R\$39.400,64
PROTECAO E DEFESA DO CONSUMIDOR DO ESTADO DO RJ	1	16	R\$2.919,07
TJ	8	8	R\$53.366,68
ALERJ	2	2	R\$14.948,53
Total Geral	150	95	R\$426.942,59

Fonte: Base de Dados do SIGRH-RJ fevereiro/2022

O plano previdenciário registrou a primeira aposentadoria no final do mês de julho de 2015. Atualmente o plano possui 70 aposentados; e no mês de fevereiro foram pagos R\$ 168.723,96. Acumulando até o momento um gasto total de R\$ 4.737.983,05. A Tabela 02 discrimina a quantidade e o valor bruto de inativos distribuídos por secretaria. A SEEDUC possui a maior quantidade de inativos, 51; e foi a responsável pelo maior valor bruto de folha, com R\$ 115.760,68.

Tabela 02: Inativos do Plano Previdenciário

SECRETARIA	INATIVOS	VALOR BRUTO
DETRAN_RJ	2	5.006,44
FAETEC	2	4.515,87
FIPERJ	1	1.226,98
FTM	1	2.326,05
RIOPREVIDENCIA	1	1.815,54
SEEDUC	51	115.760,68
SEPOL	4	14.568,14
UERJ	8	23.504,26
Total Geral	70	168.723,96

Fonte: Base de Dados do SIGRH-RJ