

2021

Rioprevidência

Gerência de Previdência e Atuária

Coordenadoria de Atuária

Relatório de Estatísticas



PLANO PREVIDENCIÁRIO

Coordenadoria de Atuária

JULHO - 2021

13/8/2021



I - Introdução

A lei 6.338/2012, de 06/11/2012, dispõe sobre a segregação de massa no Rioprevidência, Regime Próprio de Previdência Social dos Servidores Públicos do Estado do Rio de Janeiro. A referida lei cria dois Fundos, sendo o primeiro o Fundo Financeiro que é constituído por servidores ativos, inativos e pensionistas que ingressaram no Estado até o dia 03/09/2013; os servidores militares e seus dependentes; e os servidores que tomaram posse em cargo público no Estado a partir do dia 04/09/2013, mas ingressaram no serviço público antes desta data sem interrupção, além de seus dependentes. O segundo Fundo, chamado de Previdenciário, é constituído pelos servidores civis que ingressaram no serviço público municipal, estadual ou federal a partir de 04/09/2013 e não tinham vínculo com serviço público anterior, ou tinham vínculo, mas com interrupção.

Esse relatório propõe-se a apresentar um retrato da base de dados do Plano Previdenciário entre os meses de julho/2020 e julho /2021 e da evolução financeira do Fundo.

II - Objetivo

- O objetivo principal é buscar fonte de informações para fins de auditoria de cadastro e financeiro, além de filtrar grupos para efetuar um censo previdenciário;
- Acompanhar a evolução das contribuições dos servidores efetivos e patronais do Estado do Rio de Janeiro ao Plano Previdenciário;
- Criar uma evolução histórica das informações que servirá de parâmetro para planejamentos estratégicos futuros;
- Apresentar as estatísticas atualizadas desses dados.

III - Evolução do Plano Previdenciário

O Gráfico 1 mostra a evolução das contribuições previdenciárias de julho de 2020 até o mês de julho de 2021. Os dados apresentados nesse gráfico não consideram o valor das contribuições referentes ao décimo terceiro salário. Durante os meses podem ocorrer retificações de contribuições com competência de meses anteriores.

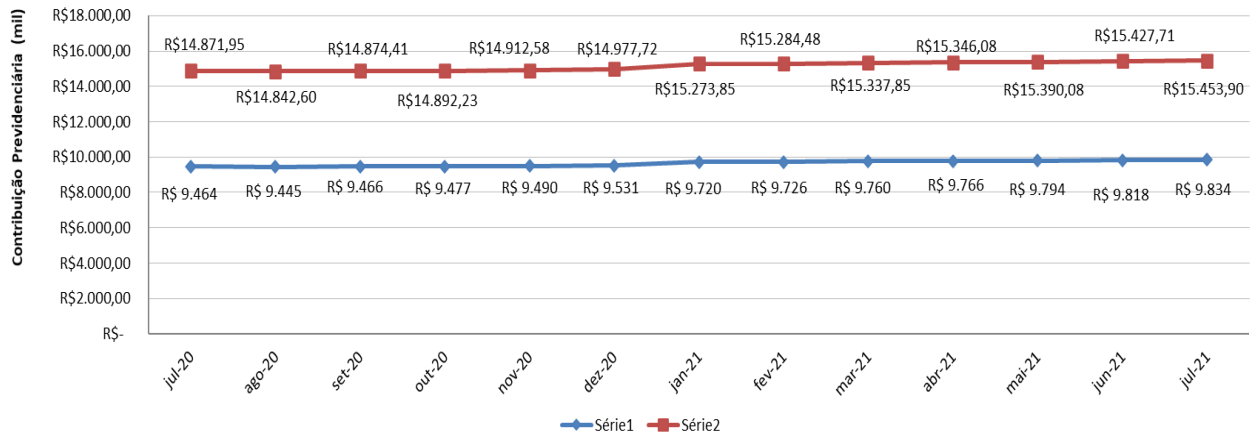
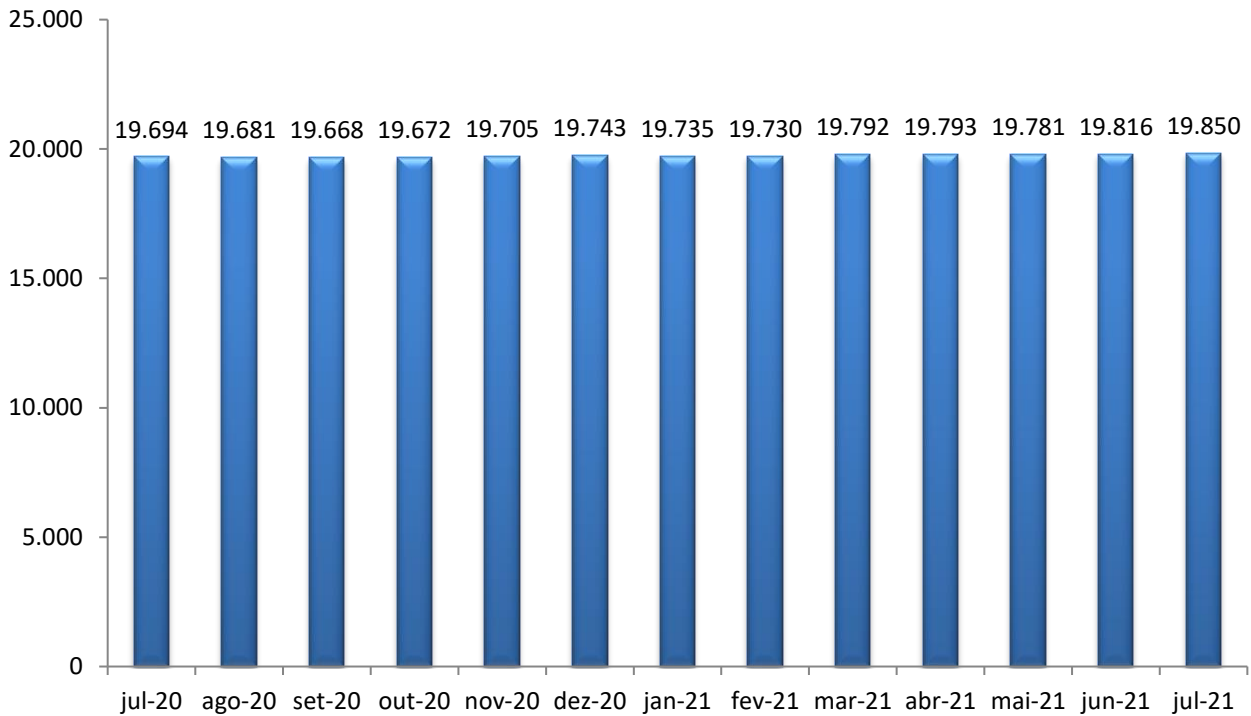


Gráfico 1: Evolução das Contribuições Previdenciárias (Patronal e Servidor) (R\$ mil)

Fonte: Base de Dados do SIGRH-RJ

O valor de contribuições em julho de 2021 foi de R\$25.288.202,65 (R\$ 9.834.301,03 de servidores e R\$ 15.453.901,62 de contribuições patronais). O total de contribuições no Plano Previdenciário, considerando os valores de décimo terceiro dos anos anteriores, é de R\$ 1.771.850.694,96, sendo R\$ 649.362.082,70 de servidores e R\$ 1.122.488.612,26 de contribuições patronais).

A evolução mensal da quantidade de servidores efetivos é evidenciada no Gráfico 2. Em julho de 2021 foram 19.850 vínculos de servidores participando do fundo. Há um acréscimo de 0,17% em comparação ao mês anterior. Com relação ao mesmo mês do ano anterior, o aumento foi de 0,79%. Em relação ao início da segregação (setembro/2013) temos um acréscimo de 8136,51% quando existiam apenas 241 servidores no fundo.

Gráfico 2: Evolução Mensal dos Servidores no Plano Previdenciário

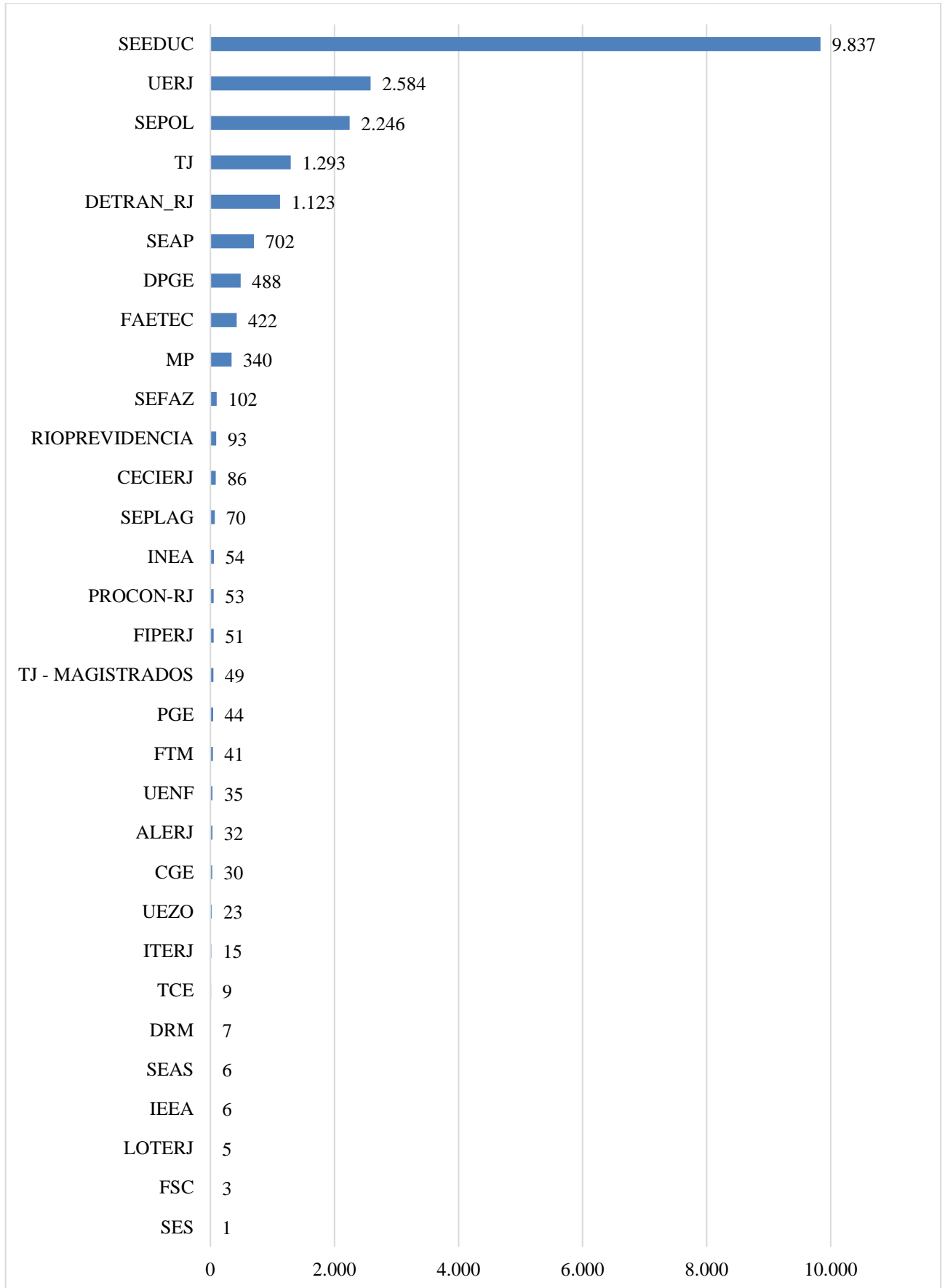
Fonte: Base de Dados do SIGRH-RJ

IV – Participação no Plano Previdenciário

O gráfico abaixo apresenta a quantidade de vínculos de servidores pertencentes ao plano por cada órgão. Vale ressaltar a grande representatividade da Secretaria de Estado de Educação do Rio de Janeiro (SEEDUC) com 9.837 servidores, o que corresponde a 49,56% do total de servidores.

A Universidade do Estado do Rio de Janeiro (UERJ) possui 2.584 servidores no plano (13,02% do total). A Secretaria de Estado de Polícia Civil (SEPOL) contém 11,31% dos participantes (2.246 servidores) nesse mês.

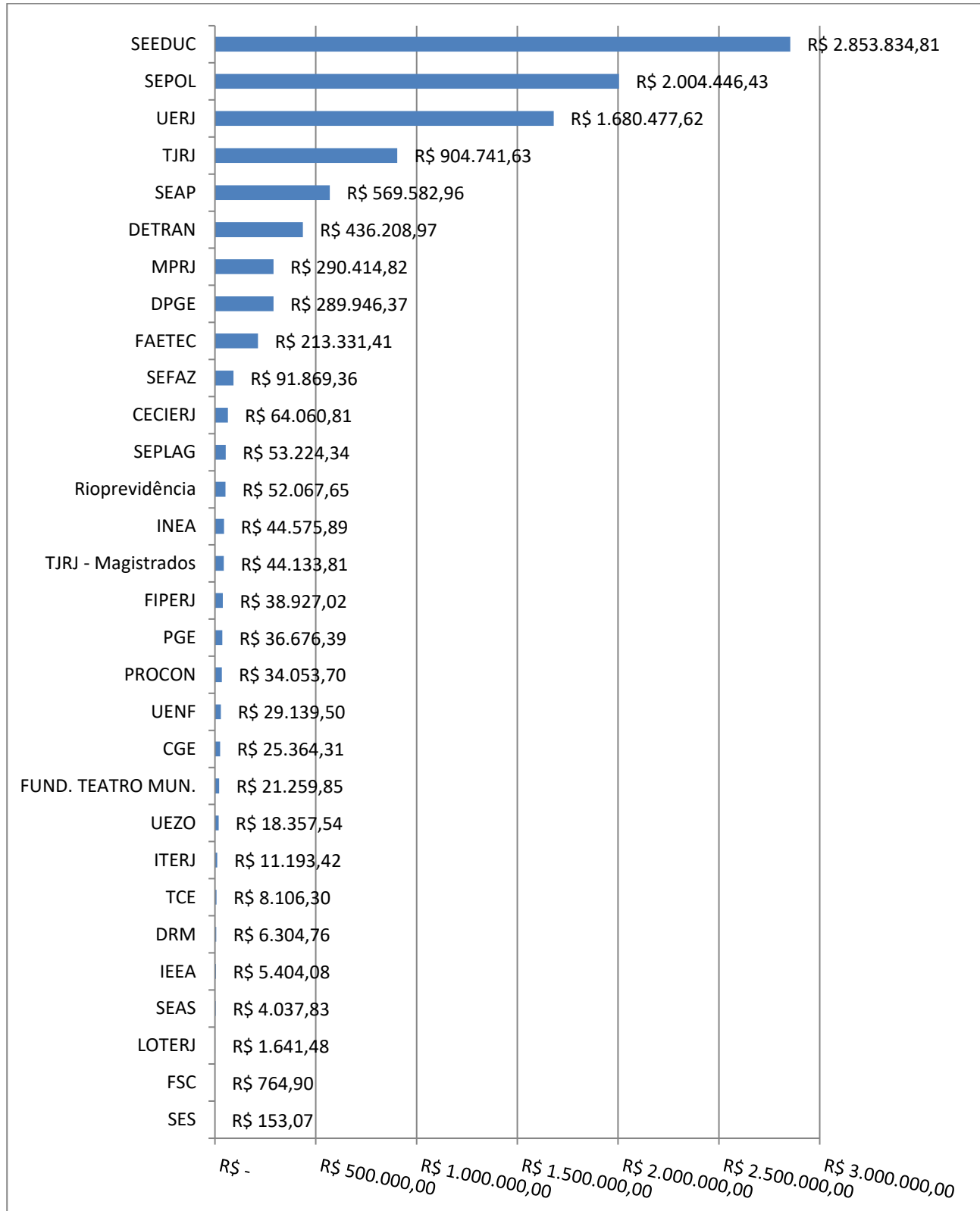
Gráfico 3: Quantidade de Vínculos de Servidores por Órgão em julho de 2021



Fonte: Base de Dados do SIGRH-RJ

O Gráfico 4 apresenta a contribuição financeira no plano previdenciário de cada órgão no mês de julho de 2021. O órgão de maior contribuição é a Secretaria de Estado de Educação do Rio de Janeiro (SEEDUC) com R\$ 2.853.834,92, seguido pela Polícia Civil do Estado do Rio de Janeiro (SEPOL) com R\$ 2.004.446,43 e a Universidade do Estado do Rio de Janeiro - UERJ com R\$ 1.680.477,62.

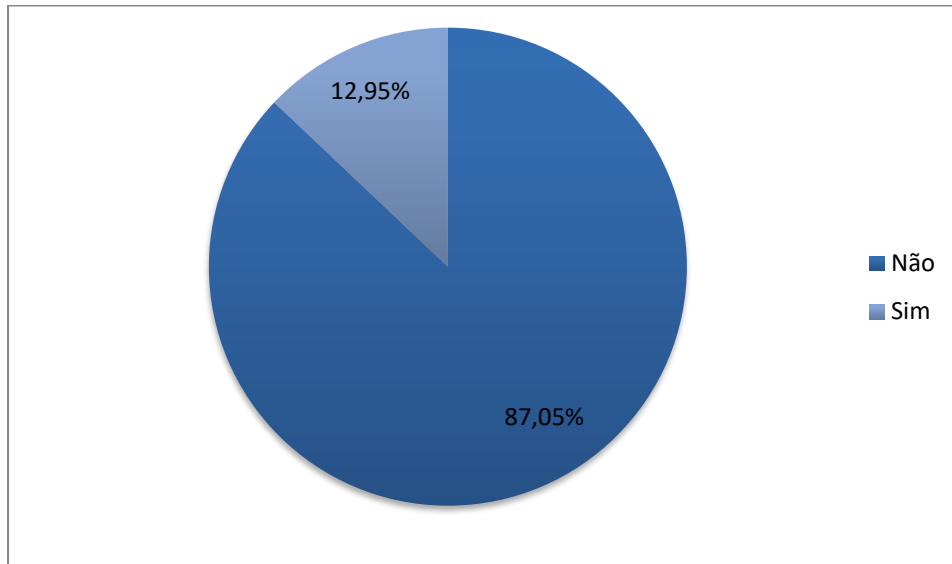
Gráfico 4: Valor de contribuições dos servidores por órgão em julho de 2021



Fonte: Base de Dados do SIGRH-RJ

O Gráfico 5 representa a participação dos servidores com posse posterior a 04/09/2013 ao RJPREV, Regime de Previdência Complementar do Estado do Rio de Janeiro segundo a Lei 6.243/2012. O fundo tem caráter facultativo e em julho de 2021 contava com a participação de 12,95% (2.570) dos servidores vinculados ao Plano Previdenciário.

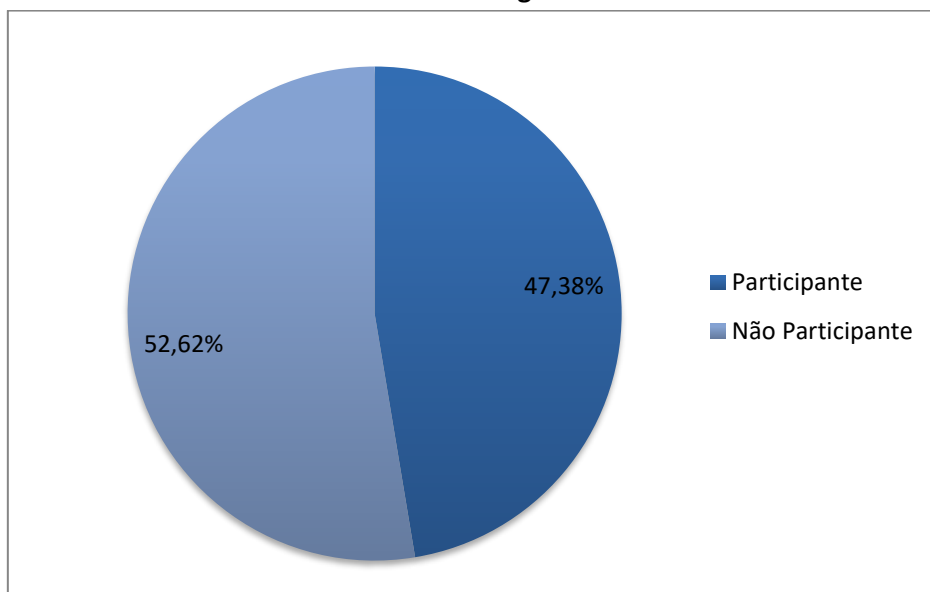
Gráfico 5: Participação ao RJPREV em julho de 2021



Fonte: Base de Dados do SIGRH-RJ

O Gráfico 6 representa a participação ao RJPREV dos vínculos de servidores que tem remuneração superior ao limite máximo de contribuição do INSS (Instituto Nacional de Seguridade Social), que em julho de 2021 é de R\$ 6.433,57. Acima dessa faixa salarial, existem 3.299 funcionários (16,62% do total). A participação nesse grupo de servidores é de 47,38% (1.563).

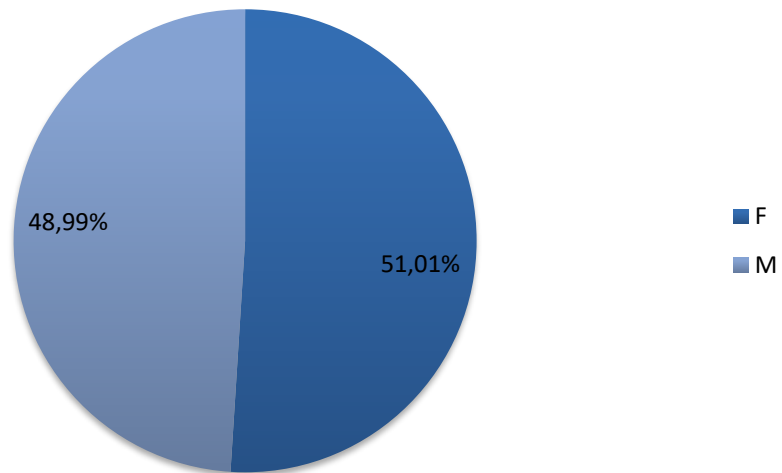
Gráfico 6: Participação ao RJPREV em julho de 2021 dos servidores com vencimento maior ou igual ao teto do INSS



Fonte: Base de Dados do SIGRH-RJ

Foi realizada uma análise do perfil dos servidores do Poder Executivo em relação ao sexo e a faixa de idade. O plano está bem distribuído, sendo que 51,01% (9.246) são do sexo feminino e 48,99% (8.881) do masculino.

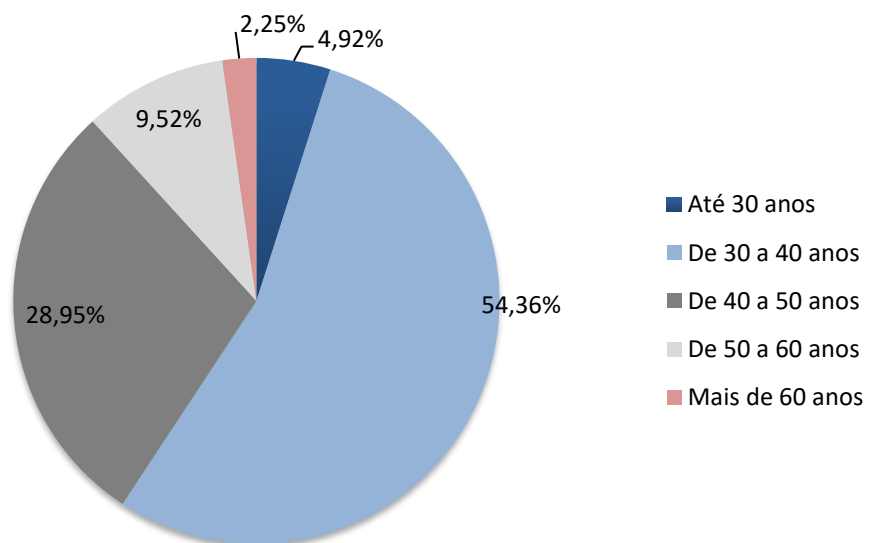
Gráfico 7: Sexo dos Servidores



Fonte: Base de Dados do SIGRH-RJ

Em relação à faixa etária do Poder Executivo existe uma concentração de adultos jovens com menos de 40 anos (59,28%) até 30 anos são 4,92% e de 30 a 40 anos, 54,36%.

Gráfico 8: Faixa de Idade dos Servidores

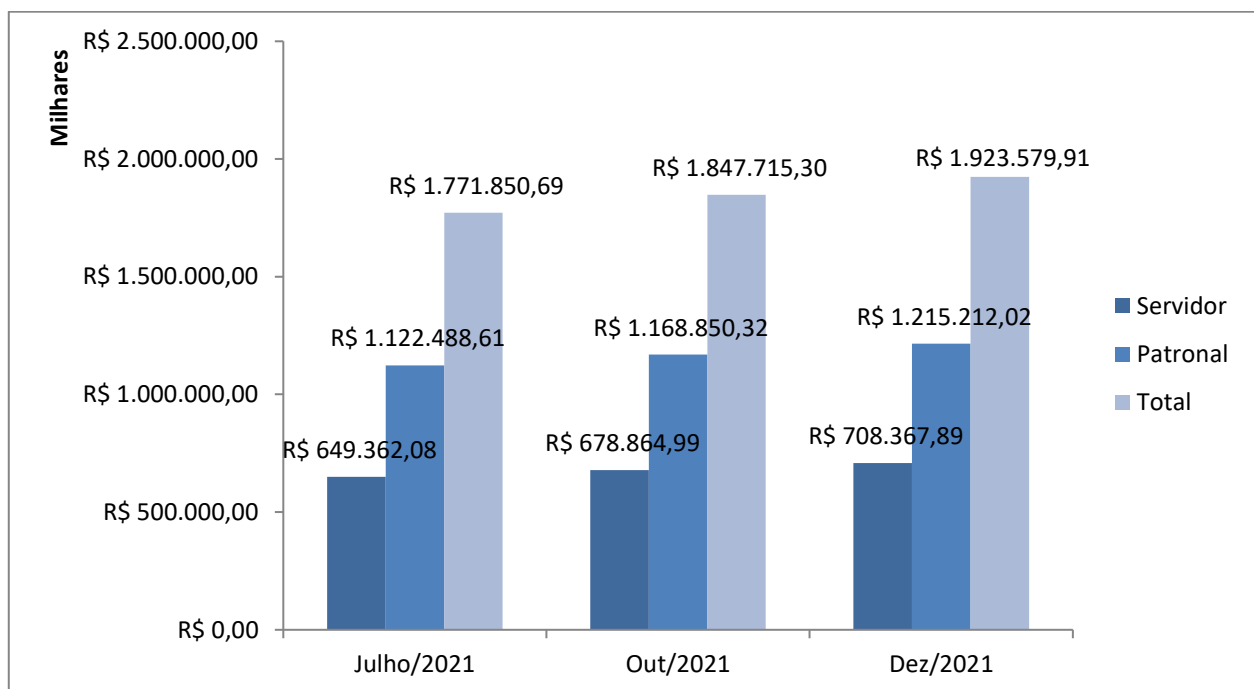


V – Projeção Financeira das Contribuições

O valor das contribuições em julho de 2021 foi de R\$ 25.288.202,65 (R\$ 9.834.301,03 de servidores e R\$ 15.453.901,62 de contribuições patronais). O total de contribuições no Plano Previdenciário, considerando os valores de décimo terceiro dos anos anteriores, é de R\$ 1.771.850.694,96 (R\$ 649.362.082,70 de servidores e R\$ 1.122.488.612,26 de contribuições patronais). Realizando uma previsão para dezembro de 2021, e tomando como base os valores consolidados até julho de 2021, teremos o valor total de R\$ 1.923.579.910,85.

No Gráfico 9, temos os valores consolidados até julho de 2021 e os valores de previsão para outubro/2021 e dezembro de 2021. As projeções consideram o pagamento da gratificação natalina em dezembro/2020.

Gráfico 9: Projeção Financeira das Contribuições até novembro de 2021



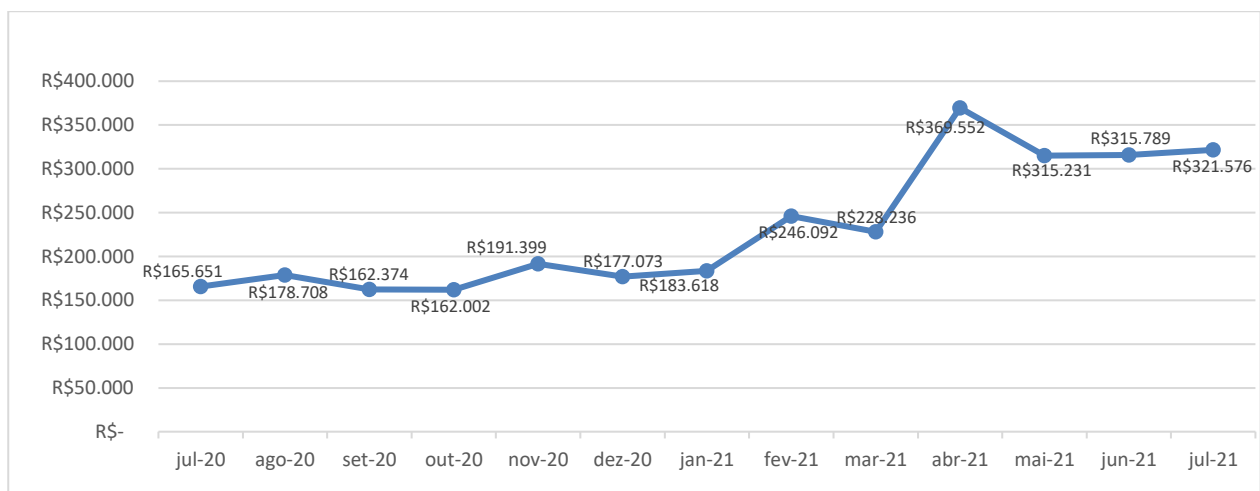
Fonte: Projeção dos Dados da Base do SIGRH-RJ

VI – Pensões e Aposentadorias

No plano previdenciário, segundo pesquisa realizada no mês de julho de 2021 junto à Secretaria de Estado de Planejamento e Gestão do Rio de Janeiro (SEPLAG-RJ), 73 vínculos de pensões por morte foram requeridos e estão sendo pagas a 116 vínculos de pensionistas (existem pensionistas que dividem uma mesma pensão).

O Gráfico 10 apresenta a evolução mensal dos valores brutos pagos a pensões no Plano Previdenciário. Nesse mês, o valor pago em pensões foi de R\$ 321.575,61.

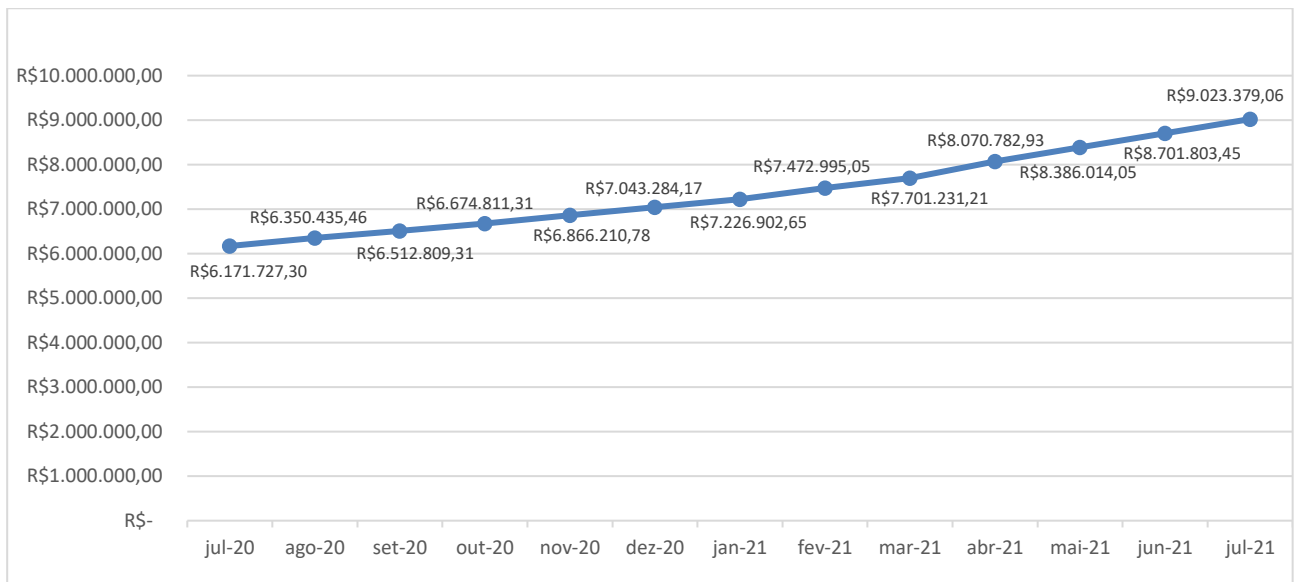
Gráfico 10: Evolução dos valores pagos a pensões no Plano Previdenciário



Fonte: Base de Dados do SIGRH-RJ

Conforme gráfico a seguir, o total de pagamentos acumulados até julho de 2021 - incluindo valores referentes à gratificação natalina (dezembro de 2016, 2017, 2018, 2019 e 2020) e atrasados - foi de R\$ 9.023.379,06.

Gráfico 11: Evolução acumulada dos valores pagos a pensões no Plano Previdenciário



Fonte: Base de Dados do SGRH-RJ

Os pensionistas e instituidores de pensão, distribuídos por quantitativo e valores, estão descritos na Tabela 1. A SEEDUC foi o órgão com o maior número de pensionistas e instituidores. Já a SEPOL foi a responsável pelo maior valor bruto.

Tabela 01: Pensionistas e Instituidores de Pensão do Plano Previdenciário

SECRETARIA	PENSIONISTAS	PENSOES	VALOR BRUTO
SEEDUC	50	6	R\$62.607,71
DEPARTAMENTO DE TRANSITO DO ESTADO DO RJ	8	3	R\$17.469,69
FUNDAÇÃO UNIVERSIDADE DO ESTADO RJ	13	8	R\$39.637,76
FUNDAÇÃO DE APOIO A ESCOLA TÉCNICA DO ESTADO RJ	3	1	R\$13.321,56
SEPOL	28	4	R\$90.062,32
SEAP	7	30	R\$24.478,10
PROTEÇÃO E DEFESA DO CONSUMIDOR DO ESTADO DO RJ	1	15	R\$2.649,85
TJ	4	4	R\$25.671,05
ALERJ	2	2	R\$45.677,57
Total Geral	116	73	R\$321.575,61

Fonte: Base de Dados do SGRH-RJ julho/2021

O plano previdenciário registrou a primeira aposentadoria no final do mês de julho de 2015. Atualmente o plano possui 57 aposentados; e no mês de julho foram pagos 197.918,28. Acumulando até o momento um gasto total de R\$3.701.156,77. A Tabela 02 discrimina a quantidade e o valor bruto de inativos distribuídos por secretaria. A SEEDUC possui a maior quantidade de inativos, 45; e foi a responsável pelo maior valor bruto de folha, com R\$ 160.953,46.

Tabela 02: Inativos do Plano Previdenciário

SECRETARIA	INATIVOS	VALOR BRUTO
DETRAN_RJ	2	R\$4.544,71
FIPERJ	1	R\$1.193,36
FTM	1	R\$1.193,36
SEEDUC	45	R\$160.953,46
SEPOL	3	R\$13.868,78
UERJ	4	R\$14.498,51
RIOPREVIDENCIA	1	R\$1.666,10
Total Geral	57	197.918,28

Fonte: Base de Dados do SIGRH-RJ