

2021

# Rioprevidência

Gerência de Previdência e Atuária

Coordenadoria de Atuária

Relatório de Estatísticas



## PLANO PREVIDENCIÁRIO

Coordenadoria de Atuária

NOVEMBRO - 2021

11/2/2022



# I - Introdução

A lei 6.338/2012, de 06/11/2012, dispõe sobre a segregação de massa no Rioprevidência, Regime Próprio de Previdência Social dos Servidores Públicos do Estado do Rio de Janeiro. A referida lei cria dois Fundos, sendo o primeiro o Fundo Financeiro que é constituído por servidores ativos, inativos e pensionistas que ingressaram no Estado até o dia 03/09/2013; os servidores militares e seus dependentes; e os servidores que tomaram posse em cargo público no Estado a partir do dia 04/09/2013, mas ingressaram no serviço público antes desta data sem interrupção, além de seus dependentes. O segundo Fundo, chamado de Previdenciário, é constituído pelos servidores civis que ingressaram no serviço público municipal, estadual ou federal a partir de 04/09/2013 e não tinham vínculo com serviço público anterior, ou tinham vínculo, mas com interrupção.

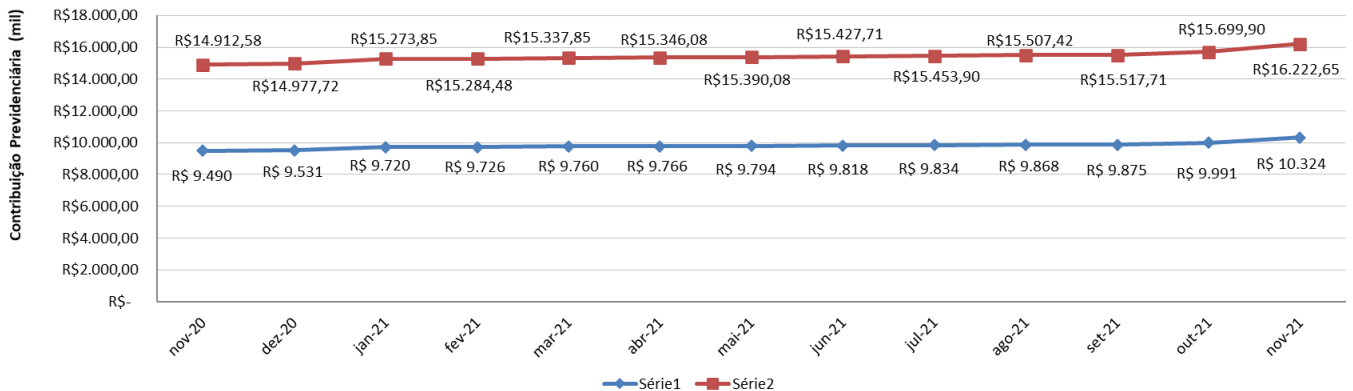
Esse relatório propõe-se a apresentar um retrato da base de dados do Plano Previdenciário entre os meses de novembro/2020 e novembro/2021 e da evolução financeira do Fundo.

## II - Objetivo

- O objetivo principal é buscar fonte de informações para fins de auditoria de cadastro e financeiro, além de filtrar grupos para efetuar um censo previdenciário;
- Acompanhar a evolução das contribuições dos servidores efetivos e patronais do Estado do Rio de Janeiro ao Plano Previdenciário;
- Criar uma evolução histórica das informações que servirá de parâmetro para planejamentos estratégicos futuros;
- Apresentar as estatísticas atualizadas desses dados.

### III - Evolução do Plano Previdenciário

O Gráfico 1 mostra a evolução das contribuições previdenciárias de novembro de 2020 até o mês de novembro de 2021. Os dados apresentados nesse gráfico não consideram o valor das contribuições referentes ao décimo terceiro salário. Durante os meses podem ocorrer retificações de contribuições com competência de meses anteriores.

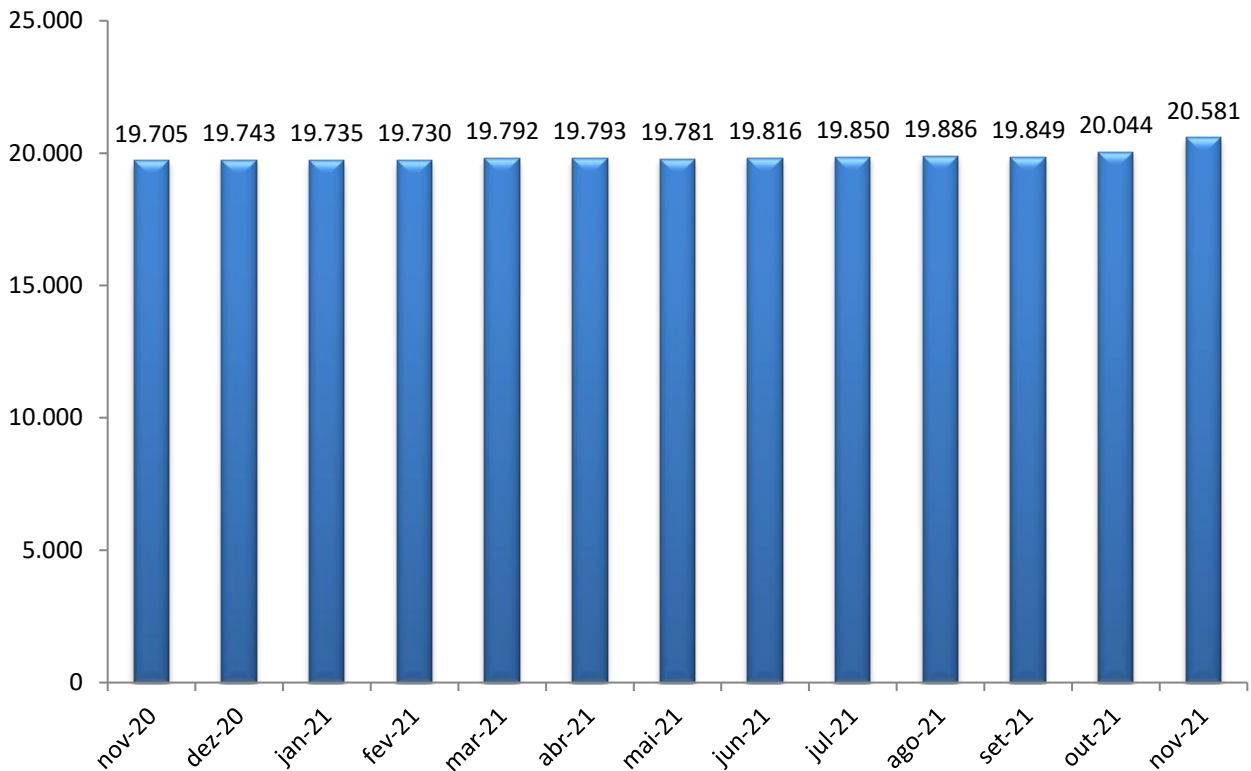


**Gráfico 1: Evolução das Contribuições Previdenciárias (Patronal e Servidor) (R\$ mil)**

**Fonte:** Base de Dados do SIGRH-RJ

O valor de contribuições em novembro de 2021 foi de R\$ 26.546.159,21 (R\$ 10.323.506,36 de servidores e R\$ 16.222.652,85 de contribuições patronais). O total de contribuições no Plano Previdenciário, considerando os valores de décimo terceiro dos anos anteriores, é de R\$ 1.874.855.992,27, sendo R\$ 689.419.698,32 de servidores e R\$ 1.185.436.293,95 de contribuições patronais.

A evolução mensal da quantidade de servidores efetivos é evidenciada no Gráfico 2. Em novembro de 2021 foram 20.581 vínculos de servidores participando do fundo. Há um acréscimo de 2,68% em comparação ao mês anterior. Com relação ao mesmo mês do ano anterior, o aumento foi de 4,45%. Em relação ao início da segregação (setembro/2013) temos um acréscimo de 8439,83% quando existiam apenas 241 servidores no fundo.

**Gráfico 2: Evolução Mensal dos Servidores no Plano Previdenciário**

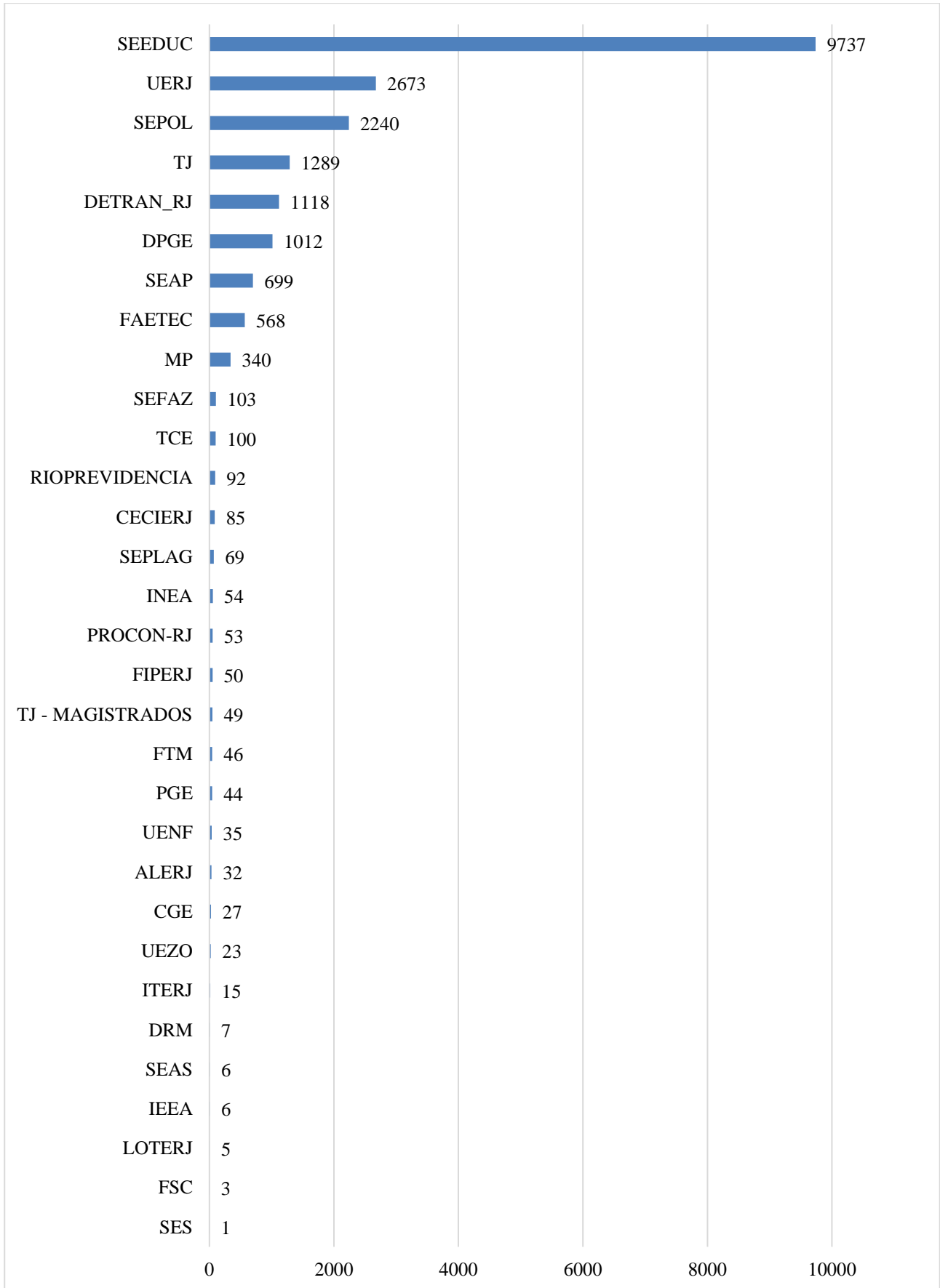
Fonte: Base de Dados do SIGRH-RJ

## IV – Participação no Plano Previdenciário

O gráfico abaixo apresenta a quantidade de vínculos de servidores pertencentes ao plano por cada órgão. Vale ressaltar a grande representatividade da Secretaria de Estado de Educação do Rio de Janeiro (SEEDUC) com 9.737 servidores, o que corresponde a 47,31% do total de servidores.

A Universidade do Estado do Rio de Janeiro (UERJ) possui 2.673 servidores no plano (12,99% do total). A Secretaria de Estado de Polícia Civil (SEPOL) contém 10,88% dos participantes (2.240 servidores) nesse mês.

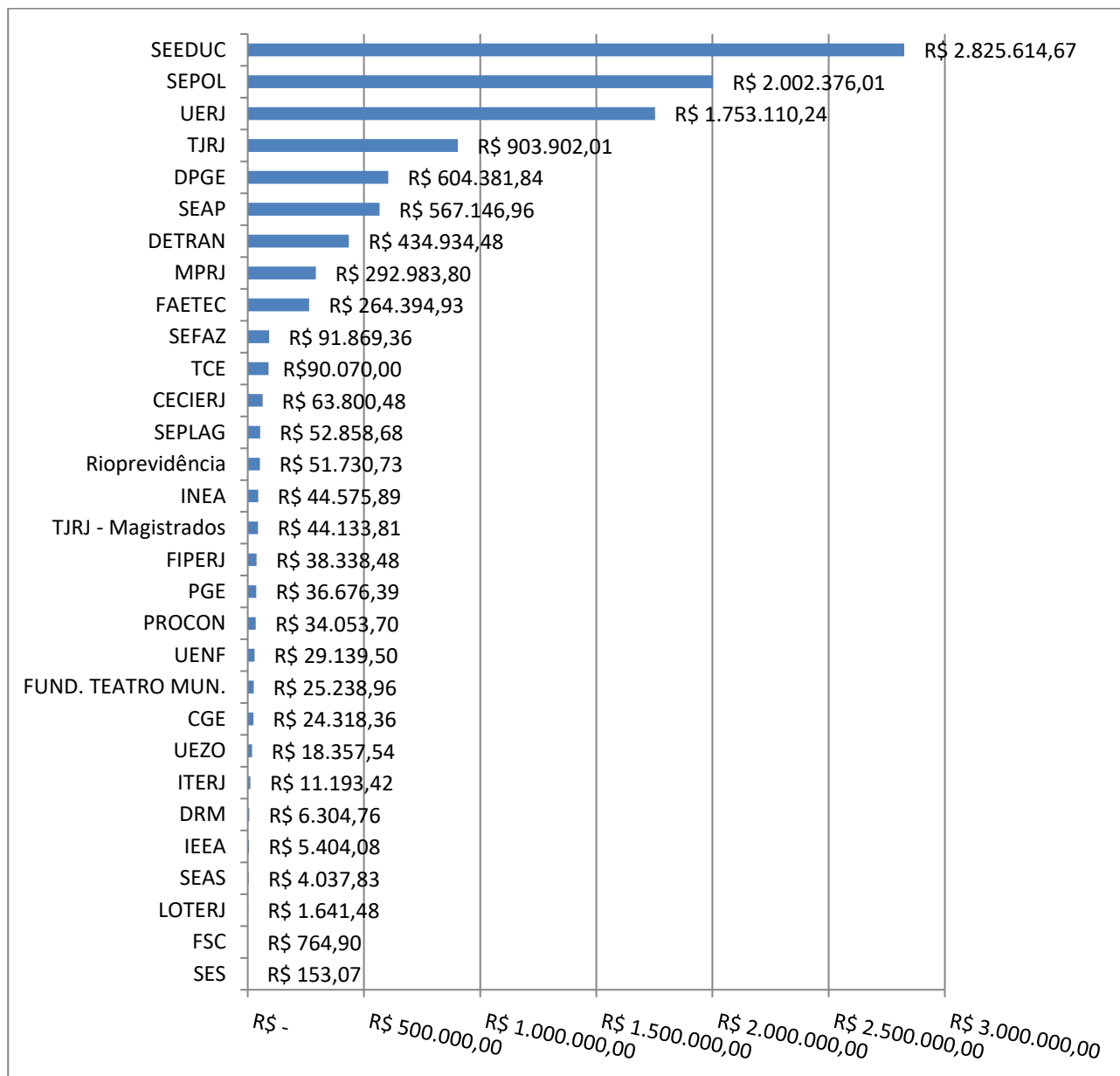
**Gráfico 3: Quantidade de Vínculos de Servidores por Órgão em novembro de 2021**



Fonte: Base de Dados do SIGRH-RJ

O Gráfico 4 apresenta a contribuição financeira no plano previdenciário de cada órgão no mês de novembro de 2021. O órgão de maior contribuição é a Secretaria de Estado de Educação do Rio de Janeiro (SEEDUC) com R\$ 2.825.614,67 seguido pela Polícia Civil do Estado do Rio de Janeiro (SEPOL) com R\$ 2.002.376,01 e a Universidade do Estado do Rio de Janeiro - UERJ com R\$ 1.753.110,24.

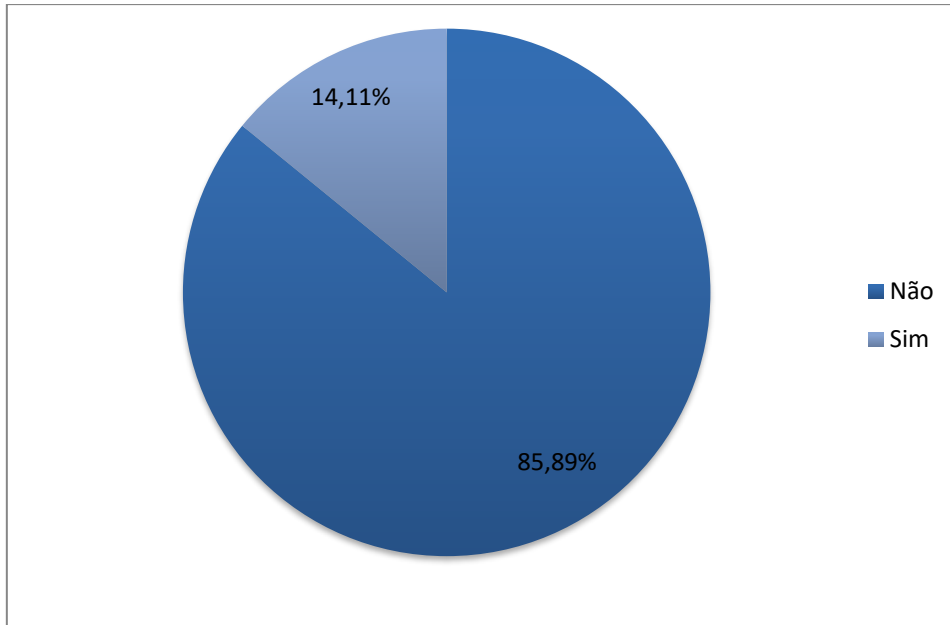
**Gráfico 4: Valor de contribuições dos servidores por órgão em novembro de 2021**



**Fonte:** Base de Dados do SIGRH-RJ

O Gráfico 5 representa a participação dos servidores com posse posterior a 04/09/2013 ao RJPREV, Regime de Previdência Complementar do Estado do Rio de Janeiro segundo a Lei 6.243/2012. O fundo tem caráter facultativo e em novembro de 2021 contava com a participação de 14,11% (2.905) dos servidores vinculados ao Plano Previdenciário.

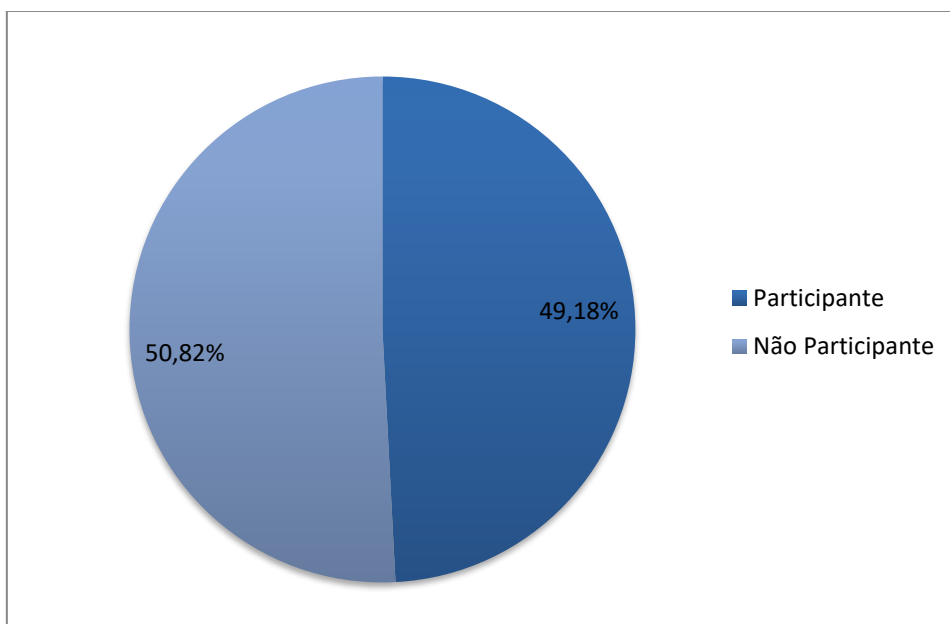
**Gráfico 5: Participação ao RJPREV em novembro de 2021**



Fonte: Base de Dados do SIGRH-RJ

O Gráfico 6 representa a participação ao RJPREV dos vínculos de servidores que tem remuneração superior ao limite máximo de contribuição do INSS (Instituto Nacional de Seguridade Social), que em novembro de 2021 é de **R\$ 6.433,57**. Acima dessa faixa salarial, existem 3.518 funcionários (17,09% do total). A participação nesse grupo de servidores é de 49,18% (1.730).

**Gráfico 6: Participação ao RJPREV em novembro de 2021 dos servidores com vencimento maior ou igual ao teto do INSS**

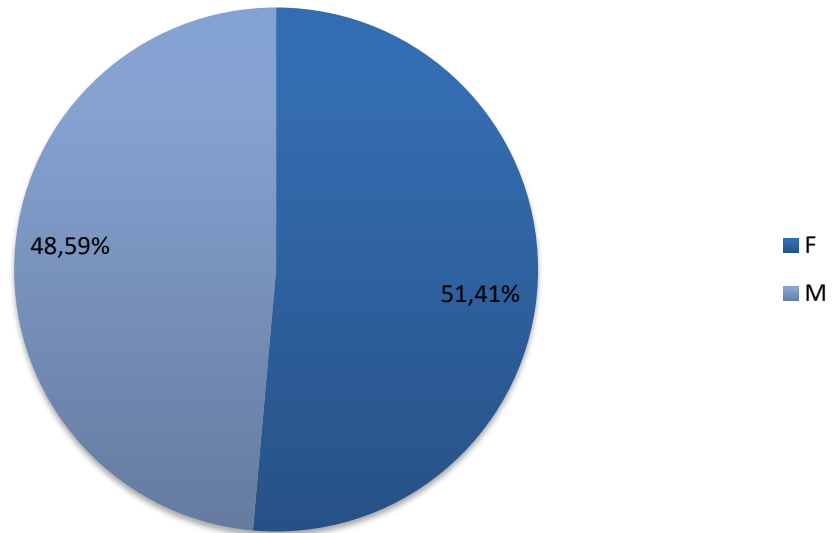


Fonte: Base de Dados do SIGRH-RJ



Foi realizada uma análise do perfil dos servidores do Poder Executivo em relação ao sexo e a faixa de idade. O plano está bem distribuído, sendo que 51,41% (9.651) são do sexo feminino e 48,59% (9.120) do masculino.

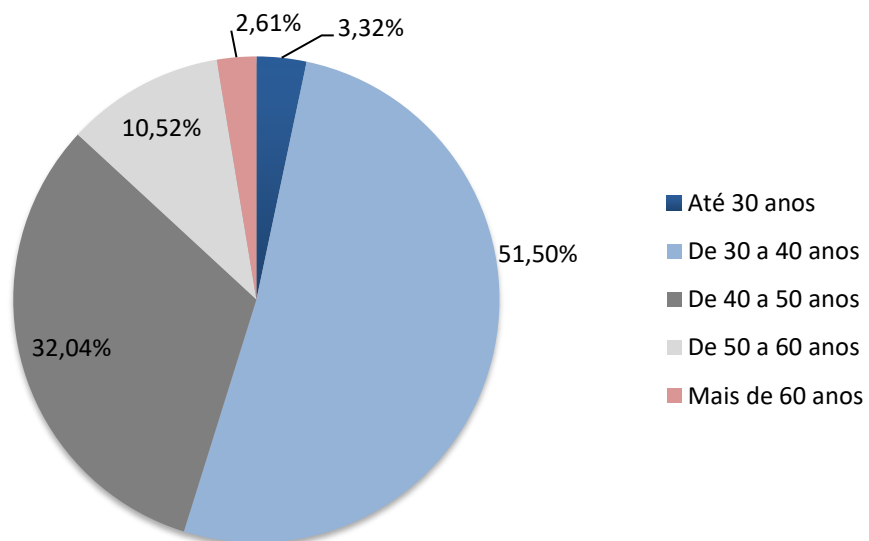
**Gráfico 7: Sexo dos Servidores**



**Fonte:** Base de Dados do SIGRH-RJ

Em relação à faixa etária do Poder Executivo, existe uma concentração de adultos jovens com menos de 40 anos (54,82%) até 30 anos são 3,32% e de 30 a 40 anos, 51,50%.

**Gráfico 8: Faixa de Idade dos Servidores**

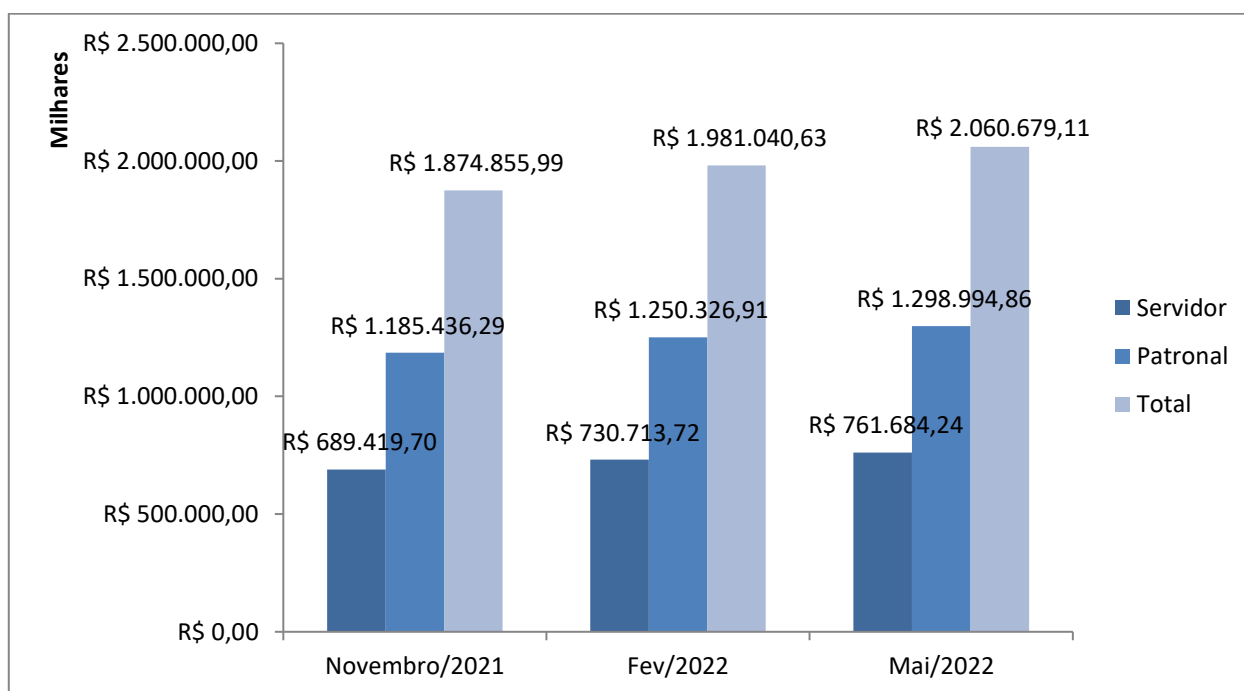


## V – Projeção Financeira das Contribuições

O valor das contribuições em novembro de 2021 foi de R\$ 26.546.159,21 (R\$ 10.323.506,36 de servidores e R\$ 16.222.652,85 de contribuições patronais). O total de contribuições no Plano Previdenciário, considerando os valores de décimo terceiro dos anos anteriores, é de R\$ 1.874.855,99 (R\$ 689.419,70 de servidores e R\$ 1.185.436,29 de contribuições patronais). Realizando uma previsão para maio de 2022, tomando como base os valores consolidados até novembro de 2021, teremos o valor total de R\$ 2.060.679,11.

No Gráfico 9, temos os valores consolidados até novembro de 2021 e os valores de previsão para fevereiro/2022 e maio/2022. As projeções consideram o pagamento da gratificação natalina em dezembro/2020.

**Gráfico 9: Projeção Financeira das Contribuições até março de 2022**



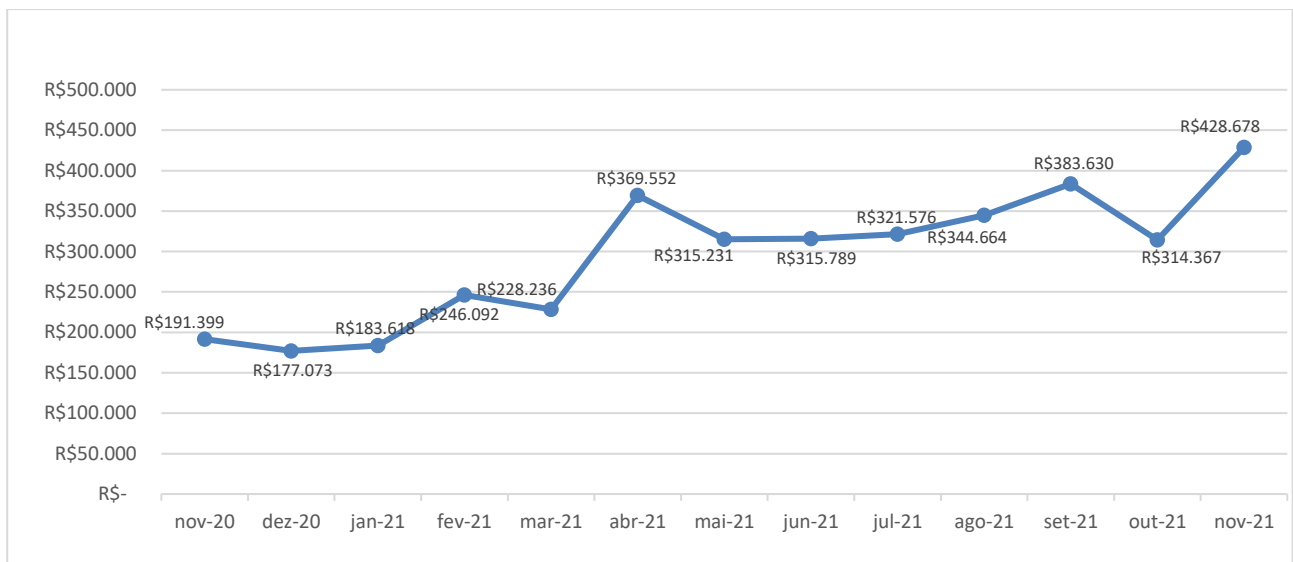
Fonte: Projeção dos Dados da Base do SIGRH-RJ

## VI – Pensões e Aposentadorias

No plano previdenciário, segundo pesquisa realizada no mês de novembro de 2021 junto à Secretaria de Estado de Planejamento e Gestão do Rio de Janeiro (SEPLAG-RJ), 87 vínculos de pensões por morte foram requeridos e estão sendo pagas a 136 vínculos de pensionistas (existem pensionistas que dividem uma mesma pensão).

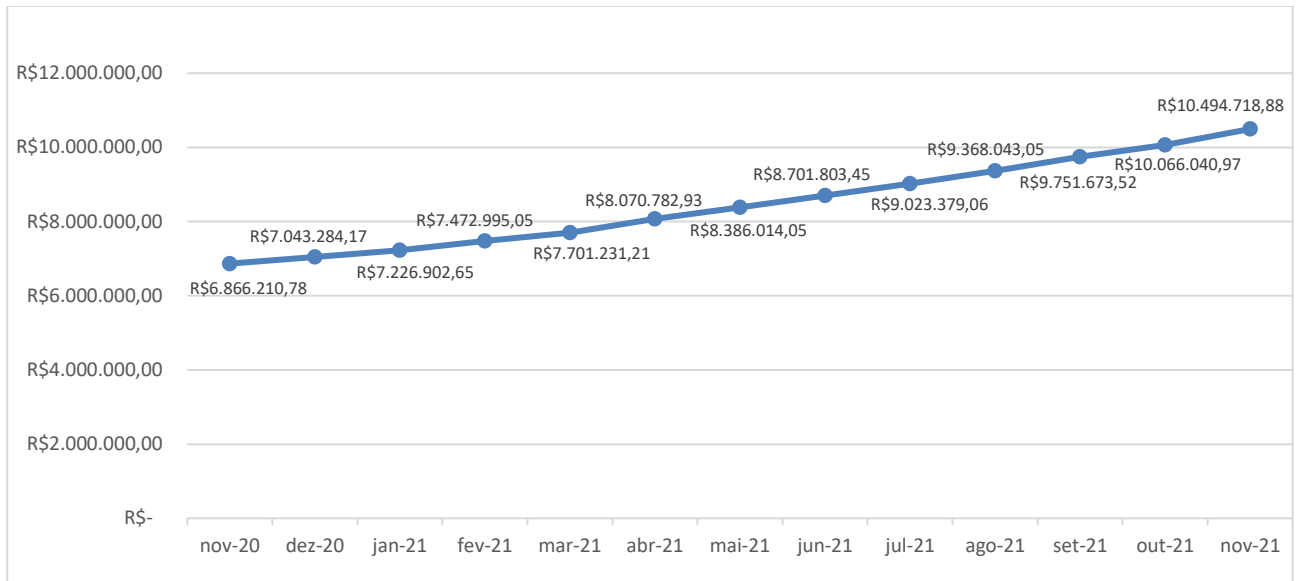
O Gráfico 10 apresenta a evolução mensal dos valores brutos pagos a pensões no Plano Previdenciário. Nesse mês, o valor pago em pensões foi de R\$428.677,91.

**Gráfico 10: Evolução dos valores pagos a pensões no Plano Previdenciário**



**Fonte:** Base de Dados do SIGRH-RJ

Conforme gráfico a seguir, o total de pagamentos acumulados até novembro de 2021 - incluindo valores referentes à gratificação natalina (dezembro de 2016, 2017, 2018, 2019 e 2020) e atrasados - foi de R\$ 10.494.718,88.

**Gráfico 11: Evolução acumulada dos valores pagos a pensões no Plano Previdenciário**

**Fonte:** Base de Dados do SIGRH-RJ

Os pensionistas e instituidores de pensão, distribuídos por quantitativo e valores, estão descritos na Tabela 1. A SEEDUC foi o órgão com o maior número de pensionistas e instituidores e responsável também pelo maior valor bruto.

**Tabela 01: Pensionistas e Instituidores de Pensão do Plano Previdenciário**

SECRETARIA	PENSIONISTAS	PENSOES	VALOR BRUTO
SEEDUC	60	6	R\$110.152,17
DEPARTAMENTO DE TRÂNSITO DO ESTADO DO RJ	8	3	R\$17.469,69
FUNDACAO UNIVERSIDADE DO ESTADO RJ	15	9	R\$45.684,46
FUNDACAO DE APOIO A ESCOLA TECNICA DO ESTADO RJ	3	1	R\$13.321,56
SEPOL	30	6	R\$96.495,78
SEAP	12	39	R\$38.700,68
PROTECAO E DEFESA DO CONSUMIDOR DO ESTADO DO RJ	1	16	R\$2.649,85
TJ	6	6	R\$103.560,37
ALERJ	1	1	R\$643,35
<b>Total Geral</b>	<b>136</b>	<b>87</b>	<b>R\$428.677,91</b>

**Fonte:** Base de Dados do SIGRH-RJ novembro/2021

O plano previdenciário registrou a primeira aposentadoria no final do mês de julho de 2015. Atualmente o plano possui 67 aposentados; e no mês de novembro foram pagos R\$ 120.545,82. Acumulando até o momento um gasto total de R\$4.268.045,46. A Tabela 02 discrimina a quantidade e o valor bruto de inativos distribuídos por secretaria. A SEEDUC possui a maior quantidade de inativos, 50; e foi a responsável pelo maior valor bruto de folha, com R\$ 78.932,98.

**Tabela 02: Inativos do Plano Previdenciário**

<b>SECRETARIA</b>	<b>INATIVOS</b>	<b>VALOR BRUTO</b>
DETRAN_RJ	2	4.544,71
FAETEC	1	1.193,36
FIPERJ	1	1.193,36
FTM	1	1.193,36
RIOPREVIDENCIA	1	1.666,10
SEEDUC	50	78.932,98
SEPOL	4	12.668,16
UERJ	7	19.153,79
<b>Total Geral</b>	<b>67</b>	<b>120.545,82</b>

**Fonte:** Base de Dados do SIGRH-RJ