

# RELATÓRIO DE SEGREGAÇÃO

## PLANO PREVIDENCIÁRIO

Coordenadoria de Atuária

Abril de 2022

11/05/2022



GOVERNO DO ESTADO  
**RIO DE JANEIRO**  
SEM TEMPO A PERDER



Governo do Estado do Rio de Janeiro  
Secretaria de Estado de Fazenda  
Fundo Único de Previdência Social do Estado do Rio de Janeiro

## Introdução

A lei 6.338/2012, de 06/11/2012, dispõe sobre a segregação de massa no Rioprevidência, Regime Próprio de Previdência Social dos Servidores Públicos do Estado do Rio de Janeiro. A referida lei cria dois Fundos, sendo o primeiro o Fundo Financeiro que é constituído por servidores ativos, inativos e pensionistas que ingressaram no Estado até o dia 03/09/2013; os servidores militares e seus dependentes; e os servidores que tomaram posse em cargo público no Estado a partir do dia 04/09/2013, mas ingressaram no serviço público antes desta data sem interrupção, além de seus dependentes. O segundo Fundo, chamado de Previdenciário, é constituído pelos servidores civis que ingressaram no serviço público municipal, estadual ou federal a partir de 04/09/2013 e não tinham vínculo com serviço público anterior, ou tinham vínculo, mas com interrupção.

Esse relatório propõe-se a apresentar um retrato da base de dados do Plano Previdenciário entre os meses de abril/2021 e abril/2022 e da evolução financeira do Fundo.



Governo do Estado do Rio de Janeiro  
Secretaria de Estado de Fazenda  
Fundo Único de Previdência Social do Estado do Rio de Janeiro

## Objetivo

- O objetivo principal é buscar fonte de informações para fins de auditoria de cadastro e financeiro, além de filtrar grupos para efetuar um censo previdenciário;
- Acompanhar a evolução das contribuições dos servidores efetivos e patronais do Estado do Rio de Janeiro ao Plano Previdenciário;
- Criar uma evolução histórica das informações que servirá de parâmetro para planejamentos estratégicos futuros;
- Apresentar as estatísticas atualizadas desses dados.



Governo do Estado do Rio de Janeiro  
Secretaria de Estado de Fazenda  
Fundo Único de Previdência Social do Estado do Rio de Janeiro

## Evolução do Plano Previdenciário

O Gráfico 1 mostra a evolução das contribuições previdenciárias de abril de 2021 até o mês de abril de 2022. Os dados apresentados nesse gráfico não consideram o valor das contribuições referentes ao décimo terceiro salário. Durante os meses podem ocorrer retificações de contribuições com competência de meses anteriores. A série 1 diz respeito ao servidor; enquanto a série 2, patronal.

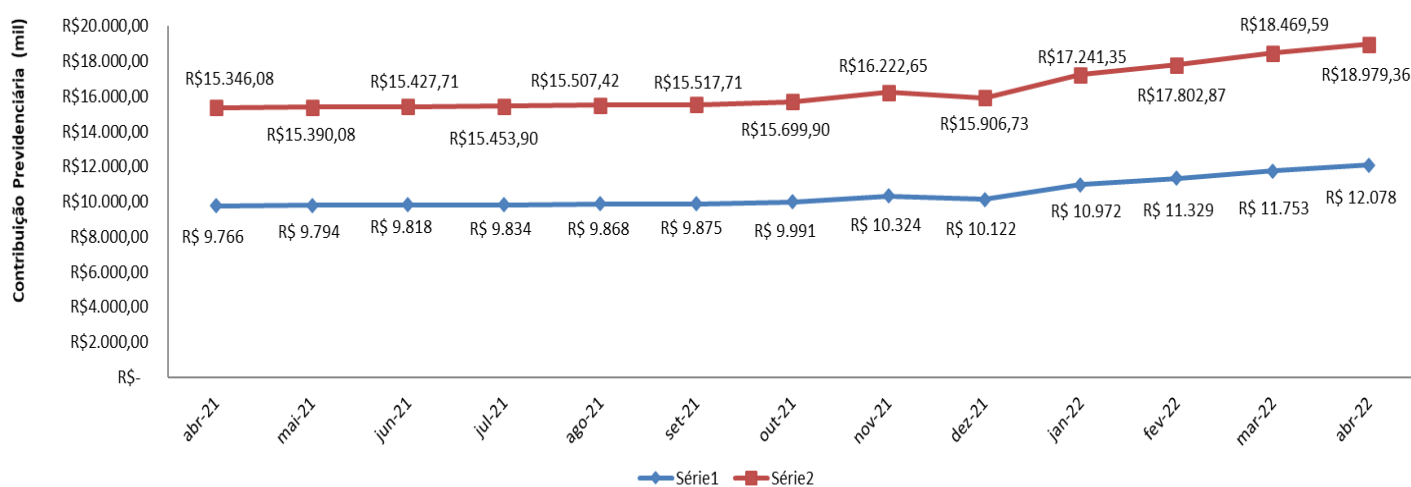


Gráfico 1: Evolução das Contribuições Previdenciárias (Patronal e Servidor) (R\$ mil)

Fonte: Base de Dados do SIGRH-RJ

O valor de contribuições em abril de 2022 foi de R\$ 31.057.138,23 (R\$ 12.077.775,98 de servidores e R\$ 18.979.362,25 de contribuições patronais). O total de contribuições no Plano Previdenciário, considerando os valores de décimo terceiro dos anos anteriores, é de R\$ 2.044.720.083,22; sendo R\$ 755.479.211,54 de servidores e R\$ 1.289.240.871,69 de contribuições patronais.



Governo do Estado do Rio de Janeiro  
Secretaria de Estado de Fazenda  
Fundo Único de Previdência Social do Estado do Rio de Janeiro

O Gráfico 2 demonstra a evolução mensal da quantidade de servidores efetivos. Em abril de 2022 foram 20.373 vínculos de servidores participando do fundo. Há um acréscimo de 0,15% em comparação ao mês anterior. Com relação ao mesmo mês do ano anterior, o aumento foi de 2,93%. Em relação ao início da segregação (setembro/2013) temos um acréscimo de 8353,53% quando existiam apenas 241 servidores no fundo.



Gráfico 2: Evolução Mensal dos Servidores no Plano Previdenciário

Fonte: Base de Dados do SIGRH-RJ



## Participação no Plano Previdenciário

O gráfico 3 apresenta a quantidade de vínculos de servidores pertencentes ao plano por cada órgão. Vale ressaltar a grande representatividade da Secretaria de Estado de Educação do Rio de Janeiro (SEEDUC) com 9.658 servidores, o que corresponde a 47,41% do total de servidores.

A Universidade do Estado do Rio de Janeiro (UERJ) possui 2.773 servidores no plano (13,61% do total). A Secretaria de Estado de Polícia Civil (SEPOL) contém 10,98% dos participantes (2.237 servidores) nesse mês.

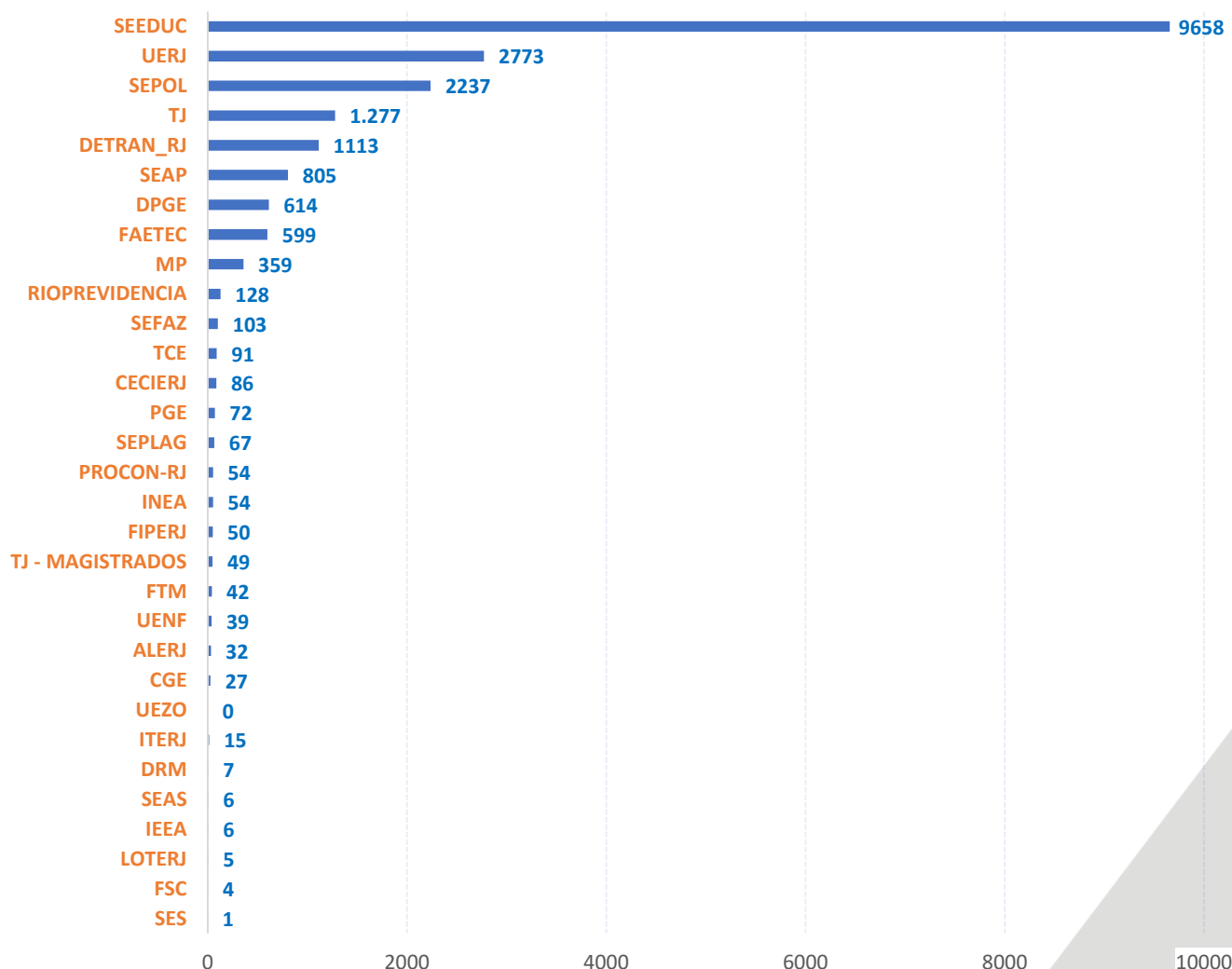


Gráfico 3: Quantidade de Vínculos de Servidores por Órgão em abril de 2022

Fonte: Base de Dados do SIGRH-RJ



Governo do Estado do Rio de Janeiro  
Secretaria de Estado de Fazenda  
Fundo Único de Previdência Social do Estado do Rio de Janeiro

O Gráfico 4 apresenta a contribuição financeira no plano previdenciário de cada órgão no mês de abril de 2022. O órgão de maior contribuição é a Secretaria de Estado de Educação do Rio de Janeiro (SEEDUC) com R\$ 3.538.343,43 seguido pela Polícia Civil do Estado do Rio de Janeiro (SEPOL) com R\$ 2.207.497,20 e a Universidade do Estado do Rio de Janeiro - UERJ com R\$ 2.089.220,32.

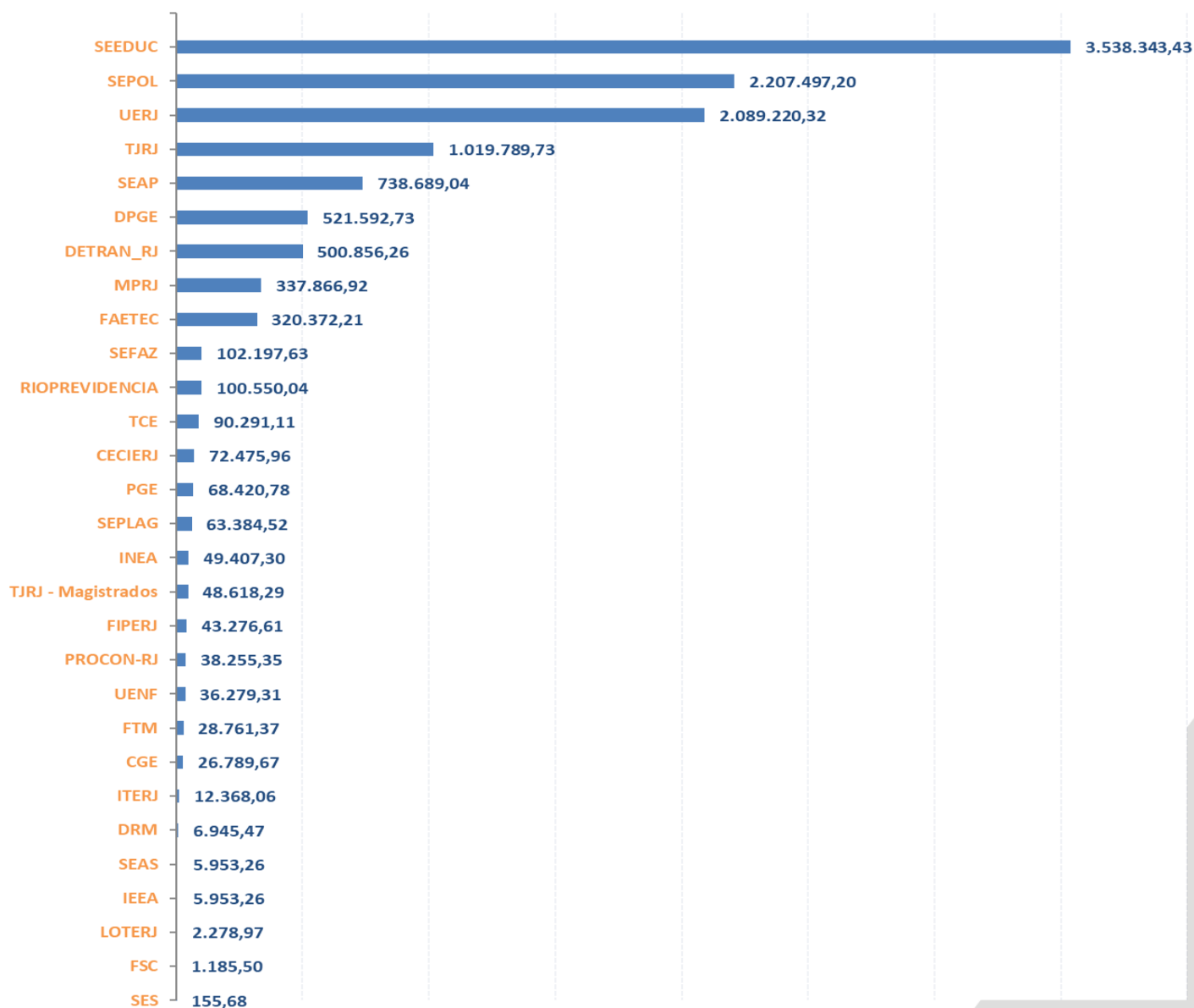


Gráfico 4: Valor de contribuições dos servidores por órgão em abril de 2022

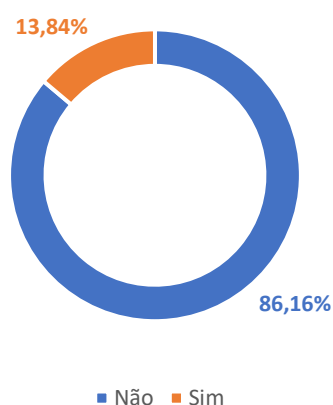
Fonte: Base de Dados do SIGRH-RJ



Governo do Estado do Rio de Janeiro  
Secretaria de Estado de Fazenda  
Fundo Único de Previdência Social do Estado do Rio de Janeiro

O Gráfico 5 representa a participação dos servidores com posse posterior a 04/09/2013 ao RJPREV, Regime de Previdência Complementar do Estado do Rio de Janeiro segundo a Lei 6.243/2012. O fundo tem caráter facultativo e em abril de 2022 contava com a participação de 13,84% (2.812) dos servidores vinculados ao Plano Previdenciário.

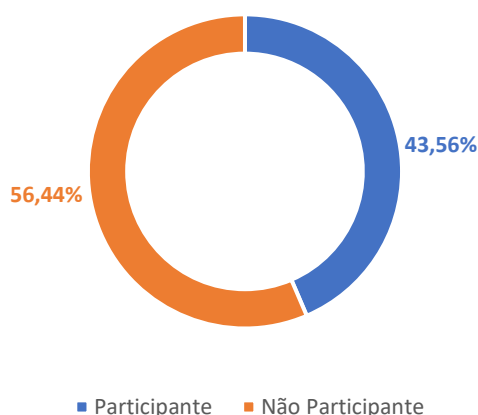
Gráfico 5 : Participação ao RJPREV em Abril de 2022



Fonte: Base de Dados do SIGRH-RJ

O Gráfico 6 representa a participação ao RJPREV dos vínculos de servidores que tem remuneração superior ao limite máximo de contribuição do INSS (Instituto Nacional de Seguridade Social), que em abril de 2022 é de **R\$ 7.087,22**. Acima dessa faixa salarial, existem 4.233 funcionários (20,78% do total). A participação nesse grupo de servidores é de 43,56% (1.844).

Gráfico 6: Participação ao RJPREV em Abril de 2022 dos servidores com vencimento maior ou igual ao teto do INSS



Fonte: Base de Dados do SIGRH-RJ

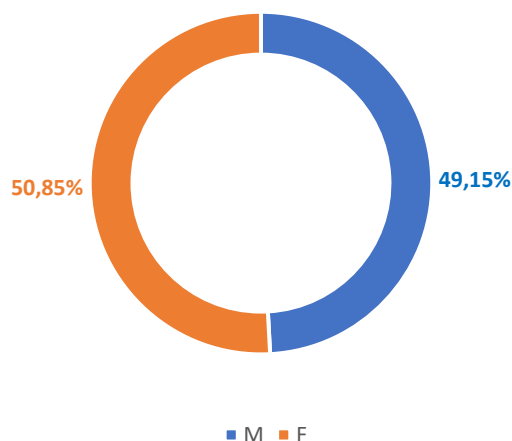




Governo do Estado do Rio de Janeiro  
Secretaria de Estado de Fazenda  
Fundo Único de Previdência Social do Estado do Rio de Janeiro

Realizou-se uma análise do perfil dos servidores do Poder Executivo em relação ao sexo e a faixa de idade. O plano está bem distribuído, sendo que 50,85% (9.441) são do sexo feminino e 49,15% (9.124) do masculino.

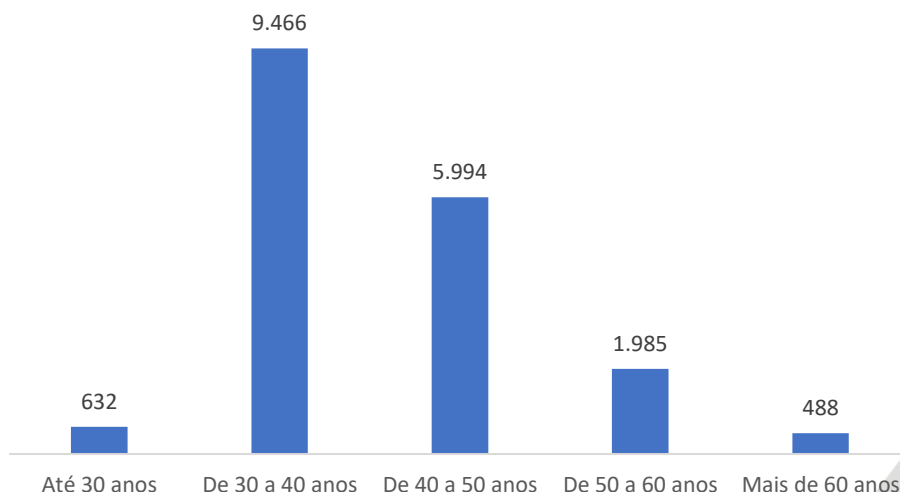
Gráfico 7 : Gênero dos Servidores



Fonte: Base de Dados do SIGRH-RJ

Em relação à faixa etária do Poder Executivo, existe uma concentração de adultos jovens com menos de 40 anos (54,39%); até 30 anos são 3,40% e de 30 a 40 anos, 50,99%.

Gráfico 8 : Faixa de Idade dos Servidores



Fonte: Base de Dados do SIGRH-RJ



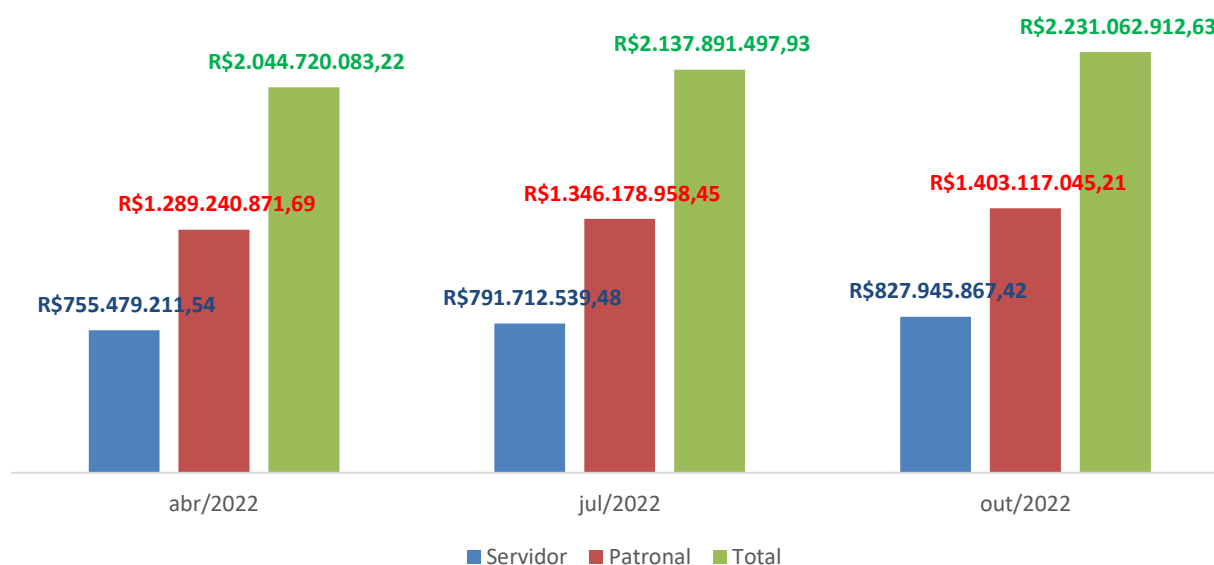
Governo do Estado do Rio de Janeiro  
Secretaria de Estado de Fazenda  
Fundo Único de Previdência Social do Estado do Rio de Janeiro

## Projeção Financeira das Contribuições

O valor de contribuições em abril de 2022 foi de R\$ 31.057.138,23 (R\$ 12.077.775,98 de servidores e R\$ 18.979.362,25 de contribuições patronais). O total de contribuições no Plano Previdenciário, considerando os valores de décimo terceiro dos anos anteriores, é de R\$ 2.044.720.083,22 (sendo R\$ 755.479.211,54 de servidores e R\$ 1.289.240.871,69 de contribuições patronais). Realizando uma previsão para outubro de 2022, tomando como base os valores consolidados até abril de 2022, teremos o valor total de R\$ 2.231.062.912,63.

No Gráfico 9, temos os valores consolidados até abril de 2022 e os valores de previsão para julho/2022 e outubro/2022. As projeções consideram o pagamento da gratificação natalina em janeiro/2022.

Gráfico 9 : Projeções Financeiras das Contribuições



Fonte: Base de Dados do SIGRH-RJ

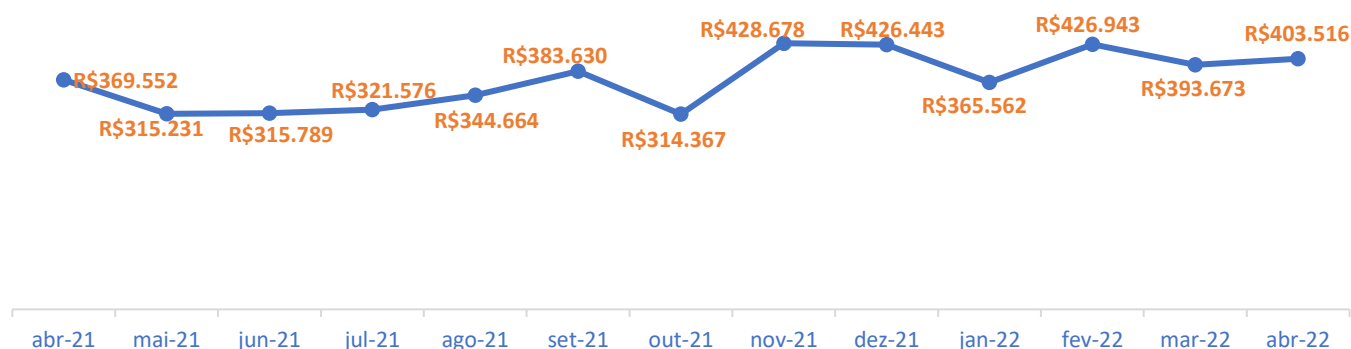


## Pensões e Aposentadorias

No plano previdenciário, segundo pesquisa realizada no mês de abril de 2022 junto à Secretaria de Estado de Planejamento e Gestão do Rio de Janeiro (SEPLAG-RJ), 91 vínculos de pensões por morte foram requeridos e estão sendo pagas a 144 vínculos de pensionistas (existem pensionistas que dividem uma mesma pensão).

O Gráfico 10 apresenta a evolução mensal dos valores brutos pagos a pensões no Plano Previdenciário. Nesse mês, o valor pago em pensões foi de R\$ 403.516,24.

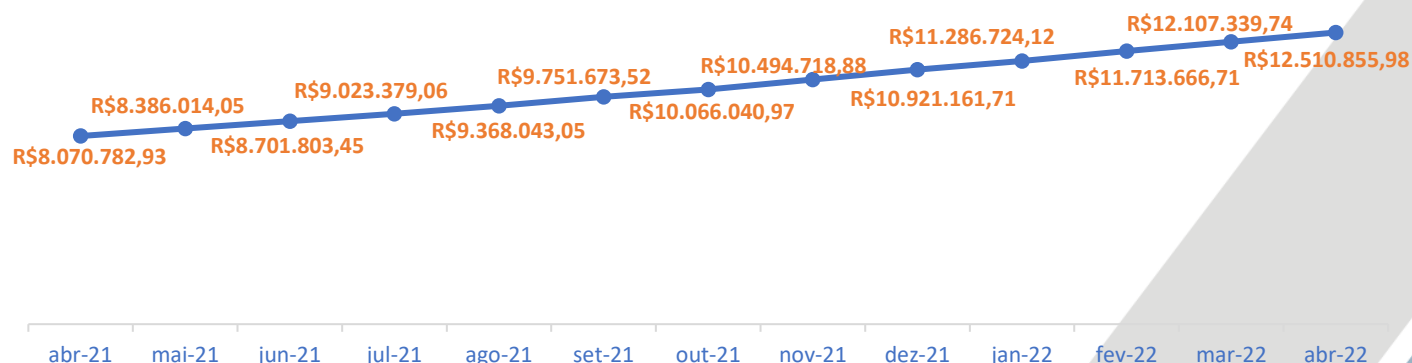
Gráfico 10: Evolução dos valores pagos a pensões no Plano Previdenciário



Fonte: Base de Dados do SIGRH-RJ

Conforme gráfico a seguir, o total de pagamentos acumulados até abril de 2022 - incluindo valores referentes à gratificação natalina (dezembro de 2016, 2017, 2018, 2019, 2020 e 2021) e atrasados - foi de R\$12.510.855,98.

Gráfico 11: Evolução Acumulada dos Valores Pago a Pensões no Plano Previdenciário



Fonte: Base de Dados do SIGRH-RJ



Governo do Estado do Rio de Janeiro  
Secretaria de Estado de Fazenda  
Fundo Único de Previdência Social do Estado do Rio de Janeiro

Os pensionistas e instituidores de pensão, distribuídos por quantitativo e valores, estão descritos na Tabela 1. A SEEDUC foi o órgão com o maior número de pensionistas; no entanto, a SEPOL apresenta o maior valor bruto.

**Tabela 01: Pensionistas e Instituidores de Pensão do Plano Previdenciário**

SECRETARIA	PENSIONISTAS	PENSOES	VALOR BRUTO
SEEDUC	64	6	R\$93.417,18
DEPARTAMENTO DE TRANSITO DO ESTADO DO RJ	8	3	R\$19.244,59
FUNDACAO UNIVERSIDADE DO ESTADO RJ	17	10	R\$54.134,11
FUNDACAO DE APOIO A ESCOLA TECNICA DO ESTADO RJ	3	1	R\$14.616,16
SEPOL	30	6	R\$129.238,24
SEAP	12	39	R\$39.920,89
PROTECAO E DEFESA DO CONSUMIDOR DO ESTADO DO RJ	1	17	R\$2.919,07
TJ	7	7	R\$42.230,06
ALERJ	2	2	R\$7.795,94
<b>Total Geral</b>	<b>144</b>	<b>91</b>	<b>R\$403.516,24</b>

Fonte: Base de Dados do SIGRH-RJ

O plano previdenciário registrou a primeira aposentadoria no final do mês de julho de 2015. Atualmente o plano possui 72 aposentados; e no mês de abril foram pagos R\$ 188.875,45. Acumulando até o momento um gasto total de R\$ 4.926.858,50. A Tabela 02 discrimina a quantidade e o valor bruto de inativos distribuídos por secretaria. A SEEDUC possui a maior quantidade de inativos, 51; e foi a responsável pelo maior valor bruto de folha, com R\$ 91.209,76.

**Tabela 02: Inativos do Plano Previdenciário**

SECRETARIA	INATIVOS	VALOR BRUTO
DETRAN_RJ	2	5.006,44
FAETEC	2	4.432,71
FIPERJ	1	1.223,33
FTM	1	1.212,00
RIOPREVIDENCIA	1	1.815,54
SEEDUC	51	91.209,76
SEPOL	6	62.017,75
UERJ	8	21.957,92
<b>Total Geral</b>	<b>72</b>	<b>188.875,45</b>

Fonte: Base de Dados do SIGRH-RJ

[www.rioprevidencia.rj.gov.br](http://www.rioprevidencia.rj.gov.br)



**GOV  
RJ**