



# RELATÓRIO DE ESTATÍSTICAS : PENSIONISTAS

GERÊNCIA DE PREVIDÊNCIA E ATUÁRIA

COORDENADORIA DE ATUÁRIA

Julho de 2022

05/08/2022

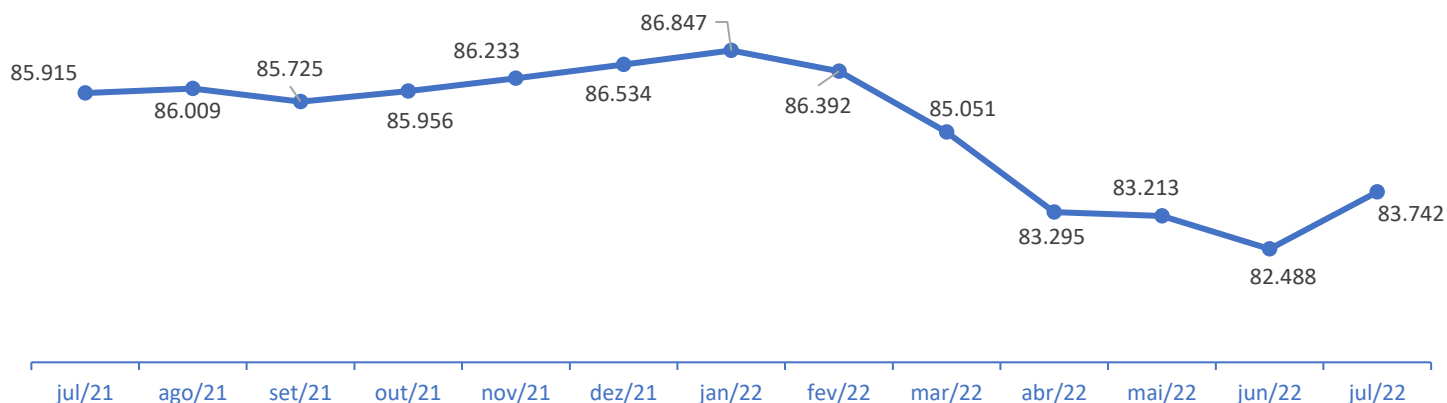


GOVERNO DO ESTADO  
**RIO DE JANEIRO**  
SEM TEMPO A PERDER



## EVOLUÇÃO

Gráfico 1 : Evolução Quantitativo Pensionistas

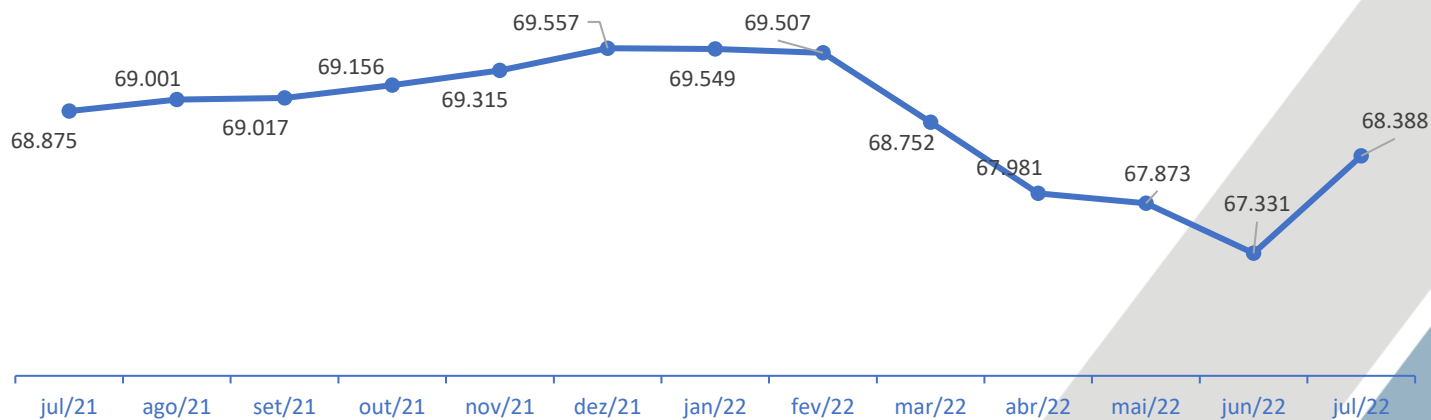


Fonte: Base de Dados SIGRH

O gráfico 1 demonstra a evolução do quantitativo de pensionistas. Este quantitativo, em média, gira em torno de 85.185 pensionistas. Por outro lado, o gráfico 2 demonstra o quantitativo de pensões que são gerados pelos seus respectivos instituidores (segurados). Em média, gira em torno de 68.792 pensões.

"Pensão é o benefício previdenciário concedido aos dependentes do segurado, aposentado ou não, que vier a falecer".

Gráfico 2 : Evolução Quantitativo Pensões

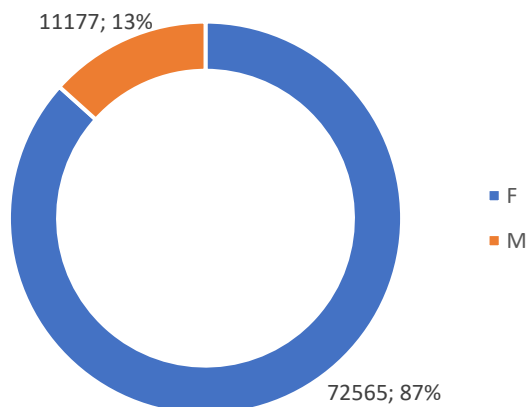


Fonte: Base de Dados SIGRH



SEXO

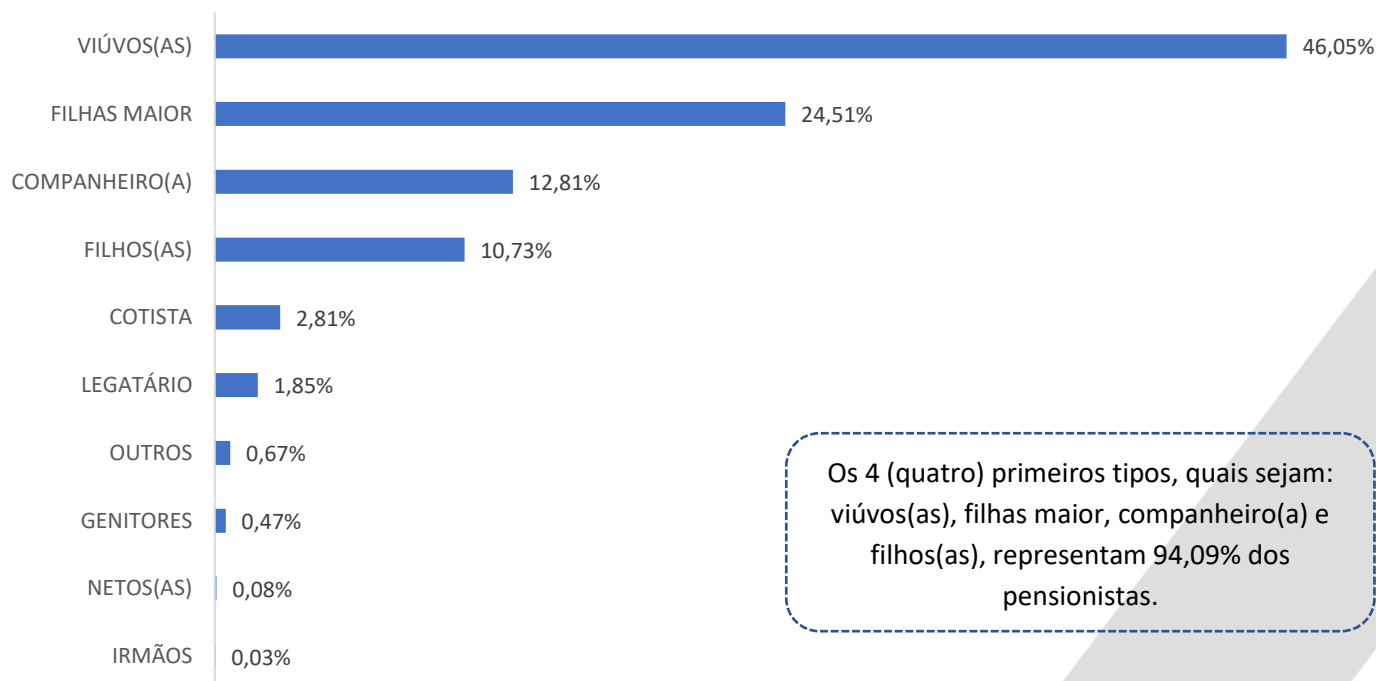
Gráfico 3: Sexo dos Pensionistas



Fonte: Base de Dados SIGRH

TIPOS DE VÍNCULOS

Gráfico 4 : Pensionistas por Tipo de Vínculo



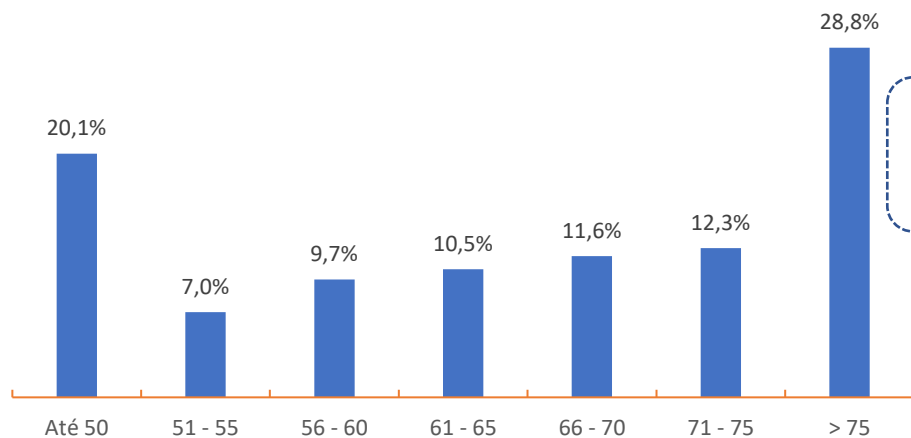
Fonte: Base de Dados SIGRH



Governo do Estado do Rio de Janeiro  
Secretaria de Estado de Fazenda  
Fundo Único de Previdência Social do Estado do Rio de Janeiro

## FAIXA ETÁRIA

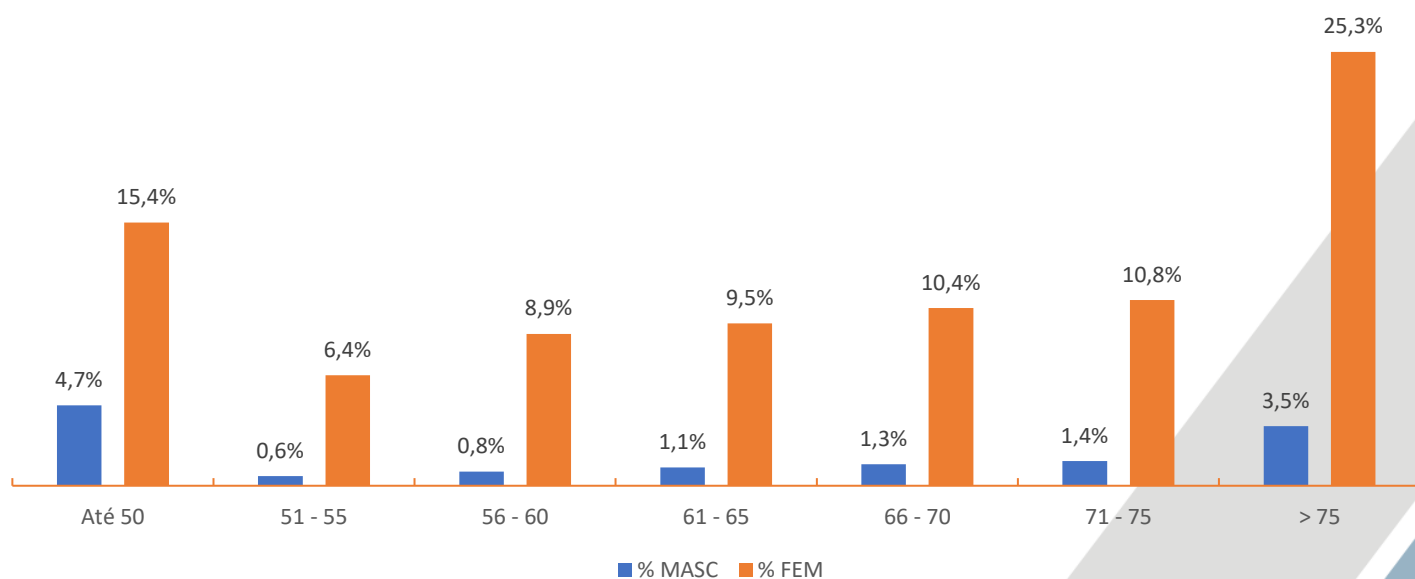
Gráfico 5 : Pensionistas por Faixa Etária



Este gráfico retrata o perfil etário dos pensionistas. Percebe-se concentração na faixa de até 50 anos e maior de 75 anos.

Fonte: Base de Dados SIGRH

Gráfico 6 : Pensionistas por Faixa Etária e Sexo

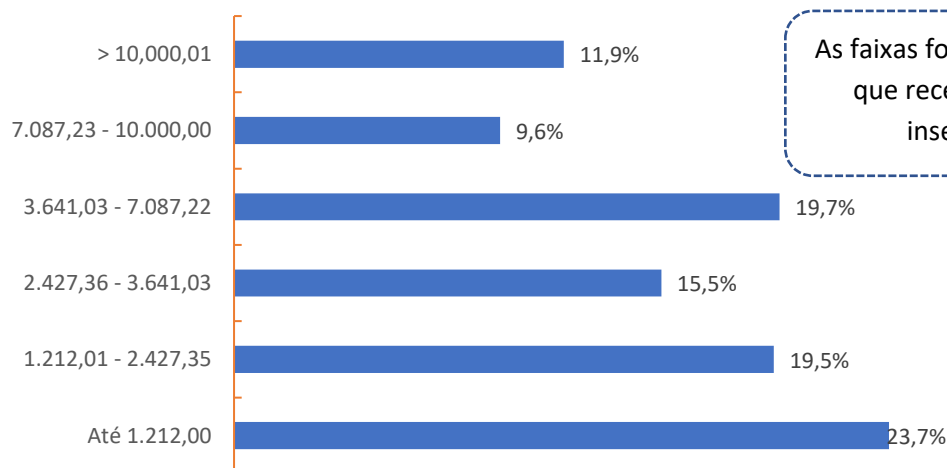


Fonte: Base de Dados SIGRH



## FAIXA DE BENEFÍCIOS

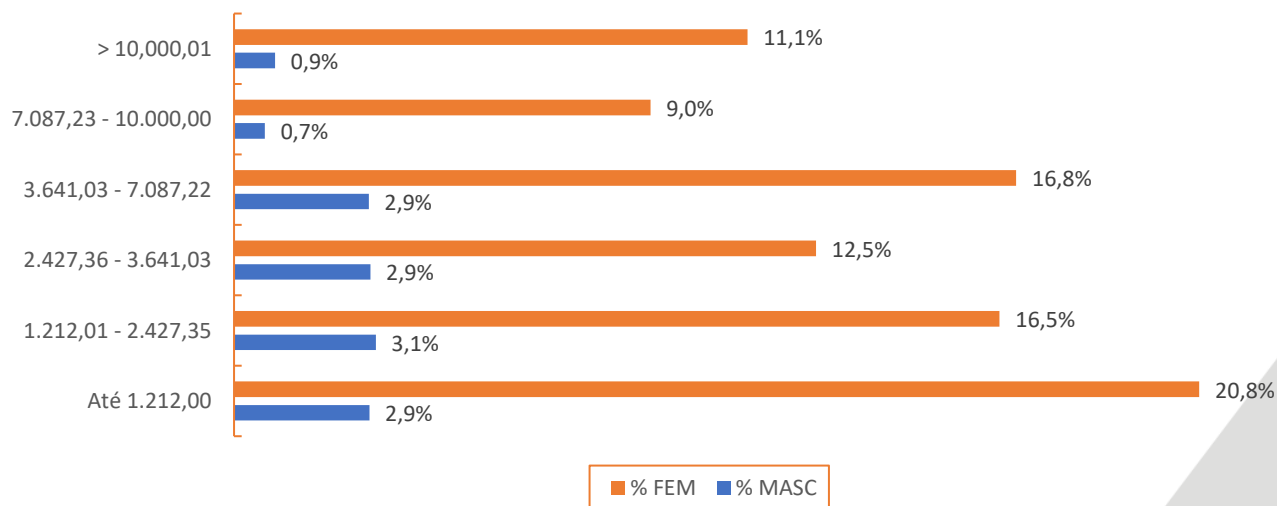
Gráfico 7 : Pensões por Faixa de Valor Bruto



As faixas foram distribuídas em 6 intervalos. Aqueles que recebem benefícios até R\$ 1.212,00 estão inseridos no intervalo predominante.

Fonte: Base de Dados SIGRH

Gráfico 8 : Pensões por Faixa de Valor Bruto e Sexo



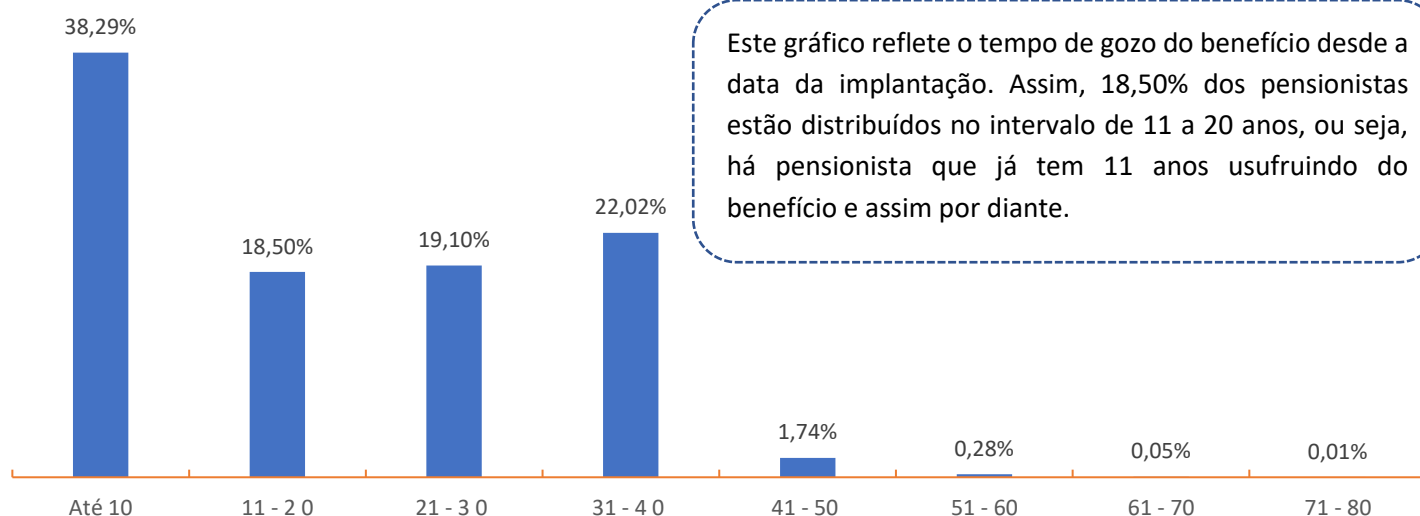
O teto do Regime Geral é, atualmente, R\$7.087,22.  
78,4% dos pensionistas recebem até o teto, enquanto  
21,6% recebem acima.

Fonte: Base de Dados SIGRH



## TEMPO DE PENSÃO

Gráfico 9 : Tempo de Pensão (Anos)

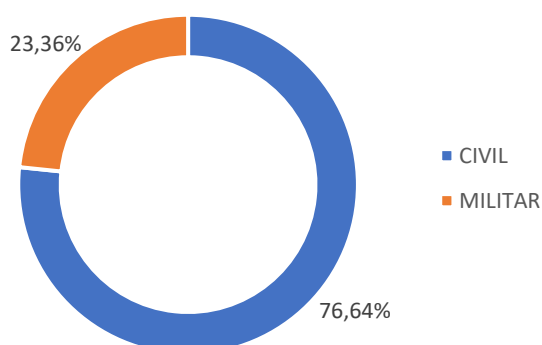


Obs<sup>1</sup>: 0,05% dos registros são incompatíveis, pois a data de implantação é igual à data de nascimento, ou seja, há inconsistências na base.

Fonte: Base de Dados SIGRH

## CATEGORIAS

Gráfico 10 : Pensionistas por Categoria

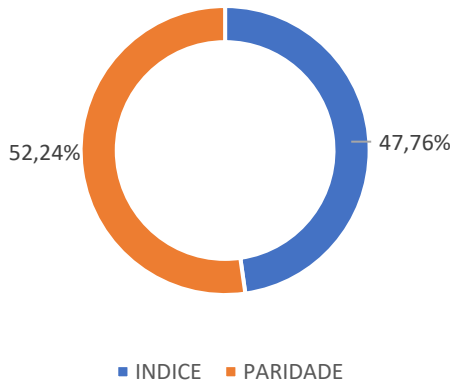


Fonte: Base de Dados SIGRH



## TIPOS DE REAJUSTES

Gráfico 11 : Tipos de Reajustes

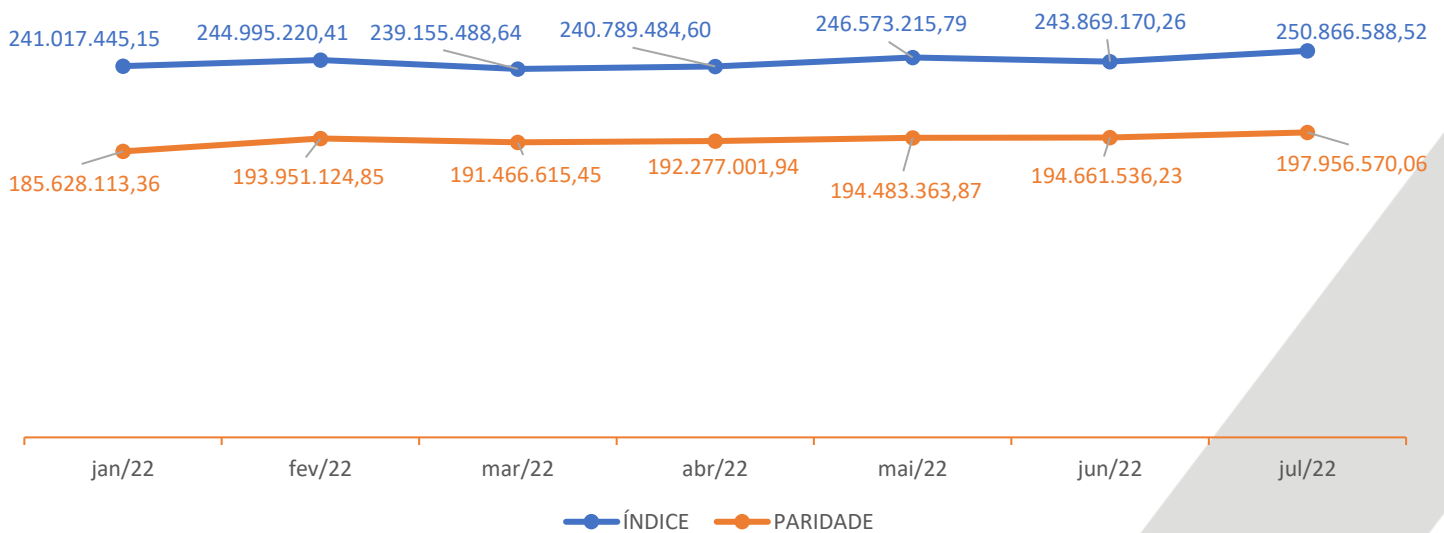


**Paridade:** é a forma de reajuste na qual os beneficiários de pensão por morte têm direito à revisão do valor do benefício na mesma proporção e na mesma data do reajuste concedido aos servidores ativos.

**INPC:** Índice Nacional de Preços ao consumidor. Assim, o valor dos benefícios não está atrelado às remunerações dos ativos.

Fonte: Base de Dados SIGRH

Gráfico 12 : Benefícios Brutos por Tipos de Reajustamentos



Fonte: Base de Dados SIGRH



Governo do Estado do Rio de Janeiro  
Secretaria de Estado de Fazenda  
Fundo Único de Previdência Social do Estado do Rio de Janeiro

Anteriormente à Emenda Constitucional nº 41 de 2003 (EC 41/03) havia paridade entre servidores ativos e inativos.

De acordo com a redação original do art. 40, § 8, CF, incluído pela Emenda Constitucional nº 20, de 1998:

“Art. 40, § 8º - Observado o disposto no art. 37, XI, os proventos de aposentadoria e as pensões serão revistos na mesma proporção e na mesma data, sempre que se modificar a remuneração dos servidores em atividade, sendo também estendidos aos aposentados e aos pensionistas quaisquer benefícios ou vantagens posteriormente concedidos aos servidores em atividade, inclusive quando decorrentes da transformação ou reclassificação do cargo ou função em que se deu a aposentadoria ou que serviu de referência para a concessão da pensão, na forma da lei. (Incluído pela Emenda Constitucional nº 20, de 15/12/98).”

Com a EC 41/03, foi extinta a paridade entre servidores ativos e inativos:

“Art. 40, § 8º: É assegurado o reajustamento dos benefícios para preservar-lhes, em caráter permanente, o valor real, conforme critérios estabelecidos em lei. (Redação dada pela Emenda Constitucional nº 41, 19.12.2003).”

Desse modo, a pensão passou a ser reajustada pelo Índice Nacional de Preços ao Consumidor (INPC), conforme Lei nº 6.244/2012.





Governo do Estado do Rio de Janeiro  
Secretaria de Estado de Fazenda  
Fundo Único de Previdência Social do Estado do Rio de Janeiro

VÍNCULOS POR ÓRGÃO

Tabela 1: Administração Direta

ÓRGÃO	QUANT.	BENEF. BRUTO	% BENEF. BRUTO	BENEF. MÉDIO
SEPM	21958	97.784.537,97	28,70%	4.453,25
GOV_ESTADO_RJ	15544	32.054.954,08	9,41%	2.062,21
SEEDUC	10629	29.934.581,42	8,78%	2.816,31
SEPOL	8779	61.957.159,24	18,18%	7.057,43
CBMERJ	3689	19.094.884,23	5,60%	5.176,17
SEFAZ	2663	67.744.008,69	19,88%	25.438,98
SES	1578	3.252.645,38	0,95%	2.061,25
SEAP	1486	9.515.018,56	2,79%	6.403,11
SEINFRA	738	2.128.229,20	0,62%	2.883,78
SEAPPA	598	1.818.245,98	0,53%	3.040,55
SEDEERI	380	1.188.668,21	0,35%	3.128,07
SETRANS	279	667.632,72	0,20%	2.392,95
PGE	273	6.659.084,60	1,95%	24.392,25
SEPLAG	261	1.244.502,16	0,37%	4.768,21
EGE	249	345.687,67	0,10%	1.388,30
SEAS	126	574.277,84	0,17%	4.557,76
DPGE	107	3.896.048,78	1,14%	36.411,67
SECEC	61	242.055,00	0,07%	3.968,11
CGE	56	501.851,32	0,15%	8.961,63
SETRAB	34	89.842,04	0,03%	2.642,41
SEDEC	14	48.929,14	0,01%	3.494,94
SESEG	2	8.770,36	0,00%	4.385,18
<b>TOTAL</b>	<b>69504</b>	<b>340.751.614,59</b>	<b>100,00%</b>	<b>4.902,62</b>

Fonte: Base de Dados SIGRH



Govorno do Estado do Rio de Janeiro  
Secretaria de Estado de Fazenda  
Fundo Único de Previdência Social do Estado do Rio de Janeiro

**TABELA 2 : Vínculos de Pensionistas em Geral**

<b>ÓRGÃO</b>	<b>QUANT</b>	<b>BENEF. BRUTO</b>	<b>% BENEF. BRUTO</b>	<b>BENEF. MÉDIO</b>
ADMINISTRAÇÃO DIRETA DO GOVERNO DO ESTADO RJ	69504	340.751.614,59	75,92%	4.902,62
FUNDAÇÕES	5067	17.039.291,61	3,80%	3.362,80
TJ	3005	34.006.096,17	7,58%	11.316,50
UNIVERSIDADES	990	6.869.218,13	1,53%	6.938,60
ALERJ	950	16.804.178,19	3,74%	17.688,61
TCE	675	15.534.420,31	3,46%	23.013,96
PREFEITURAS	646	1.603.068,03	0,36%	2.481,53
DEPARTAMENTO DE TRANSITO DO ESTADO DO RJ	580	3.222.477,62	0,72%	5.556,00
INSTITUTO DE ASSISTENCIA DOS SERVIDORES DO EST RJ	500	1.255.190,27	0,28%	2.510,38
OUTROS	473	1.038.503,20	0,23%	2.195,57
RIOPREVIDENCIA	455	2.640.763,41	0,59%	5.803,88
CENTRO DE TECNOLOGIA DA INFORM E COMUNIC DO EST RJ	261	1.825.441,54	0,41%	6.994,03
INSTITUTO ESTADUAL DO AMBIENTE	246	1.744.834,85	0,39%	7.092,82
SUPERINTENDENCIA DE DESPORTOS DO ESTADO RJ	98	337.379,67	0,08%	3.442,65
PGE ERJ	64	1.789.905,48	0,40%	27.967,27
DEPARTAMENTO DE TRANSPORTES RODOVIARIOS DO EST RJ	49	169.855,20	0,04%	3.466,43
MINISTERIO PÚBLICO	45	577.717,29	0,13%	12.838,16
INSTITUTO DE PESOS E MEDIDAS	43	203.802,21	0,05%	4.739,59
DEPARTAMENTO DE RECURSOS MINERAIS DO ESTADO DO RJ	30	152.537,52	0,03%	5.084,58
INSTITUTO ESTADUAL DE ENGENHARIA E ARQUITETURA	28	307.798,37	0,07%	10.992,80
DPGE ERJ	23	928.156,99	0,21%	40.354,65
AGENCIA REGULAD DE ENERG E SANEAM BASICO DO EST RJ	3	3.290,00	0,00%	1.096,67
EMPRESA DE OBRAS PÚBLICAS DO EST DO RJ	3	6.595,63	0,00%	2.198,54
MILITAR UNIAO	3	2.915,96	0,00%	971,99
INSTITUTO DE TERRAS E CARTOGRAFIA DO ESTADO DO RJ	1	8.106,34	0,00%	8.106,34
<b>TOTAL</b>	<b>83742</b>	<b>448.823.158,58</b>	<b>100,00%</b>	<b>5.359,59</b>

Fonte: Base de Dados SIGRH



Governo do Estado do Rio de Janeiro  
Secretaria de Estado de Fazenda  
Fundo Único de Previdência Social do Estado do Rio de Janeiro

ACIMA DA EXPECTATIVA DE VIDA

TABELA 3: Pensionistas com Idade Acima da Expectativa de Vida

IDADE	MASC	FEM	TOTAL
76 <sup>1</sup>	8481	15982	24568
77	245	720	916
78	227	628	830
79	215	666	884
80	239	686	869
81	222	579	803
82	202	572	751
83	187	541	721
84	164	495	636
85	154	444	583
86	166	427	573
87	137	336	459
88	88	331	412
89	75	287	329
90	83	226	288
91	75	191	275
92	59	150	193
93	48	123	174
94	29	121	136
95	21	74	88
96	19	42	58
97	14	38	50
98	12	35	41
99	5	21	25
100	5	14	17
>100	5	22	28
<b>TOTAL</b>	<b>11177</b>	<b>23751</b>	<b>34928</b>

\* Expectativa de Vida : 76,6 anos. (IBGE NOV/2020).

76<sup>1</sup> compreende as idades de 76,6 anos a 77 anos incompletos.

[www.rioprevidencia.rj.gov.br](http://www.rioprevidencia.rj.gov.br)



**GOV  
RJ**