



# RELATÓRIO DE ESTATÍSTICAS : PENSIONISTAS

GERÊNCIA DE PREVIDÊNCIA E ATUÁRIA

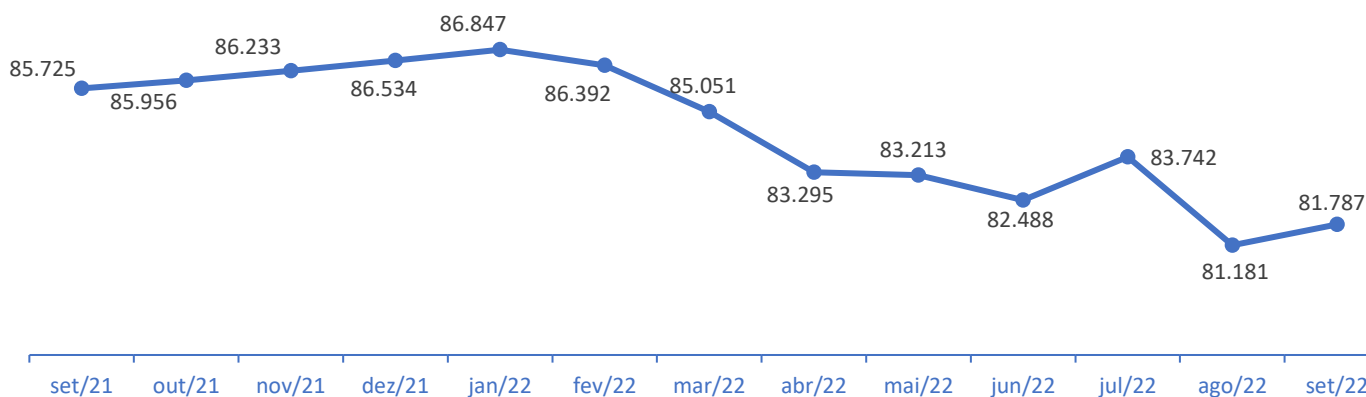
COORDENADORIA DE ATUÁRIA

Setembro de 2022  
10/10/2022



## EVOLUÇÃO

Gráfico 1 : Evolução Quantitativo Pensionistas

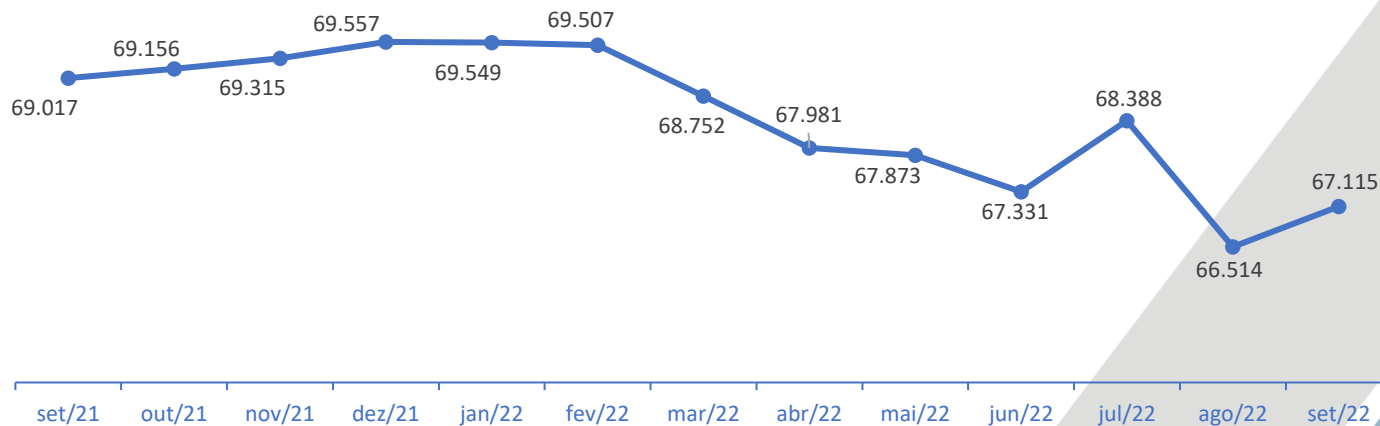


Fonte: Base de Dados SIGRH

O gráfico 1 demonstra a evolução do quantitativo de pensionistas. Este quantitativo, em média, gira em torno de 83.777 pensionistas. Por outro lado, o gráfico 2 demonstra o quantitativo de pensões que são gerados pelos seus respectivos instituidores (segurados). Em média, gira em torno de 68.612 pensões.

"Pensão é o benefício previdenciário concedido aos dependentes do segurado, aposentado ou não, que vier a falecer".

Gráfico 2 : Evolução Quantitativo Pensões



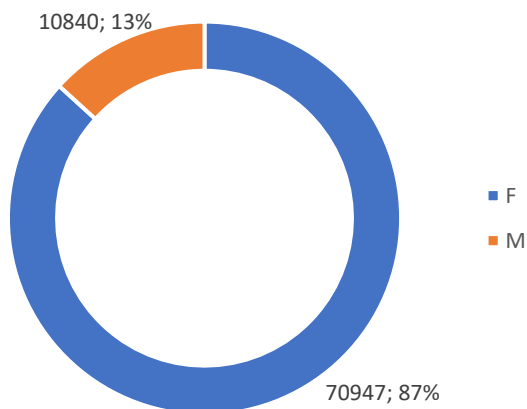
Fonte: Base de Dados SIGRH



Governo do Estado do Rio de Janeiro  
Secretaria de Estado de Fazenda  
Fundo Único de Previdência Social do Estado do Rio de Janeiro

SEXO

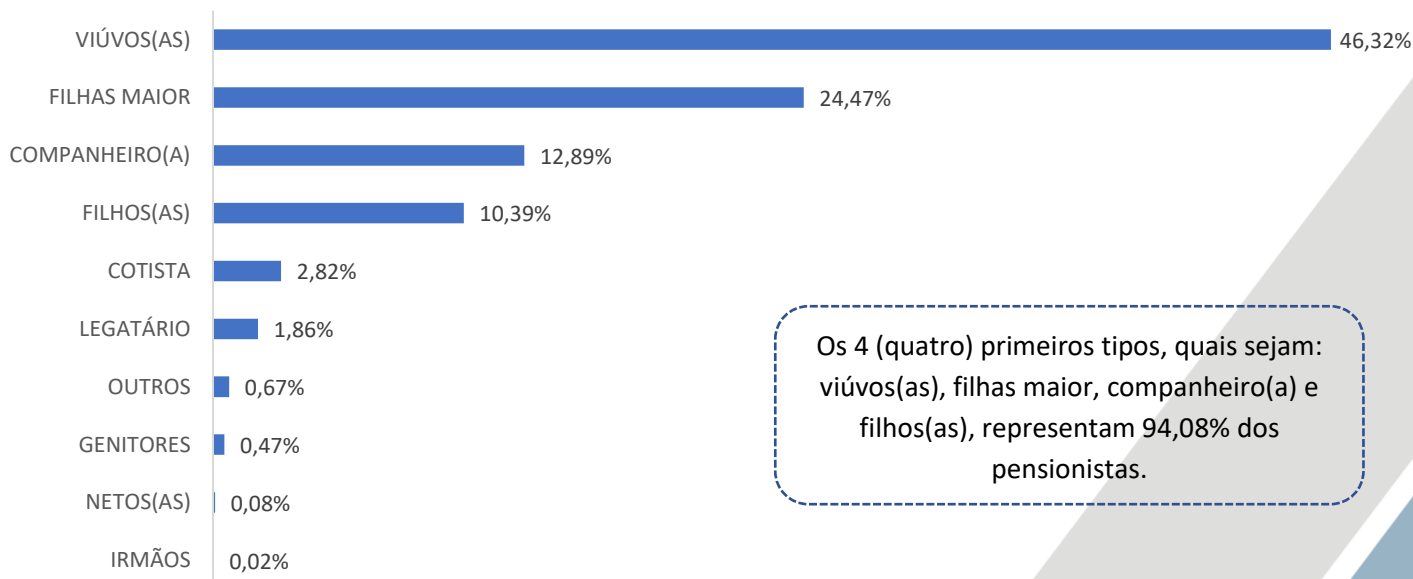
Gráfico 3: Sexo dos Pensionistas



Fonte: Base de Dados SIGRH

TIPOS DE VÍNCULOS

Gráfico 4 : Pensionistas por Tipo de Vínculo

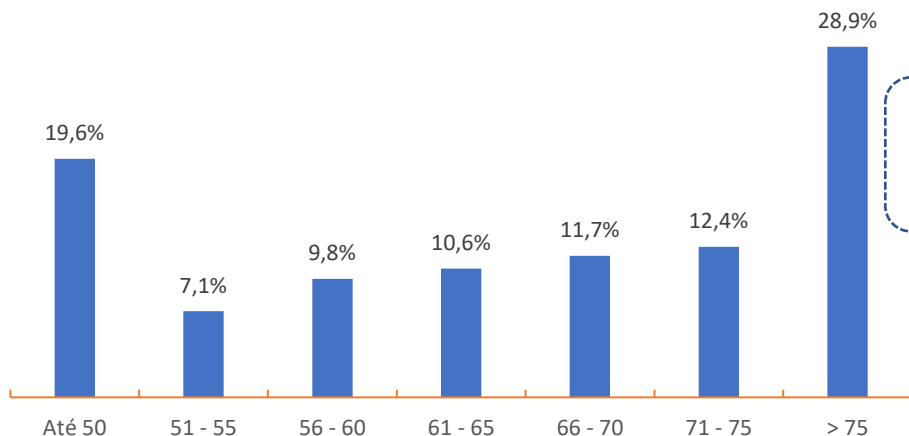


Fonte: Base de Dados SIGRH



FAIXA ETÁRIA

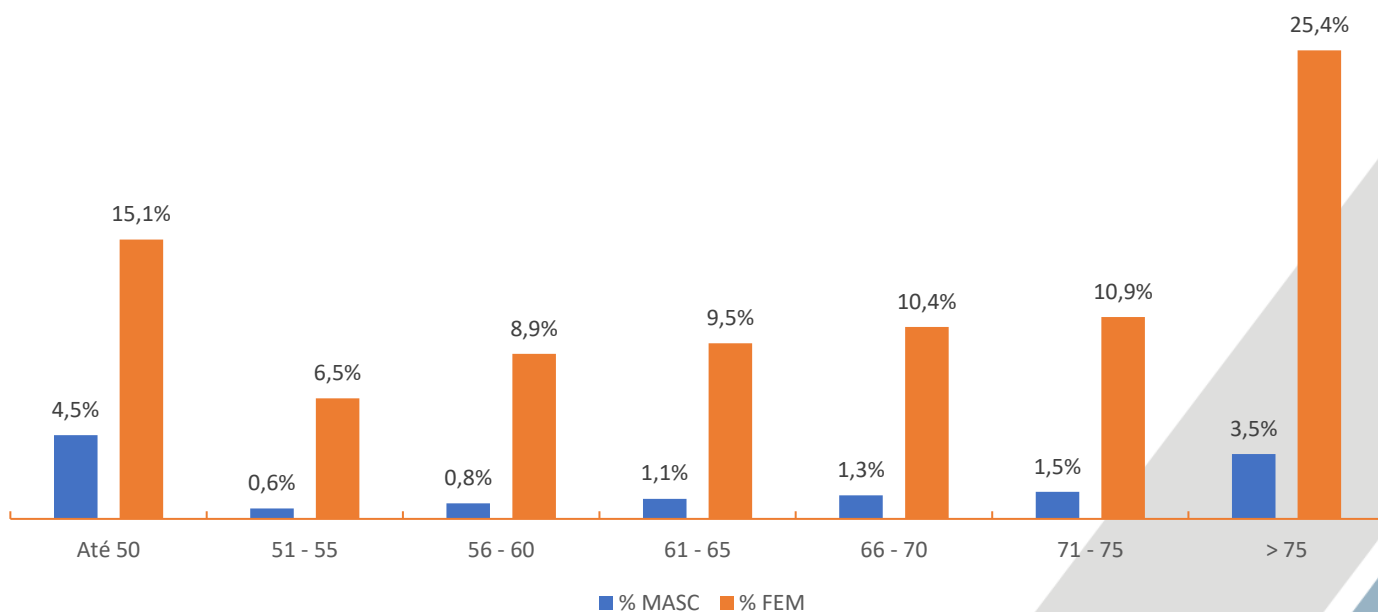
Gráfico 5 : Pensionistas por Faixa Etária



Este gráfico retrata o perfil etário dos pensionistas. Percebe-se concentração na faixa de até 50 anos e maior de 75 anos.

Fonte: Base de Dados SIGRH

Gráfico 6 : Pensionistas por Faixa Etária e Sexo

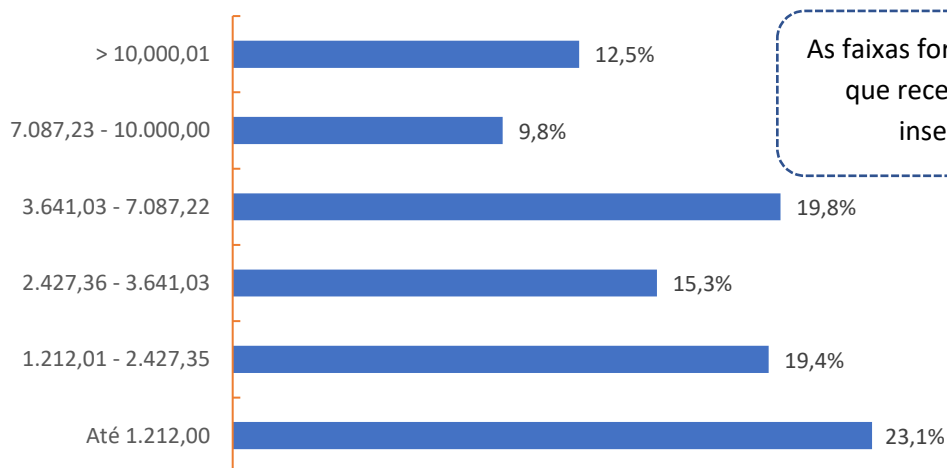


Fonte: Base de Dados SIGRH



## FAIXA DE BENEFÍCIOS

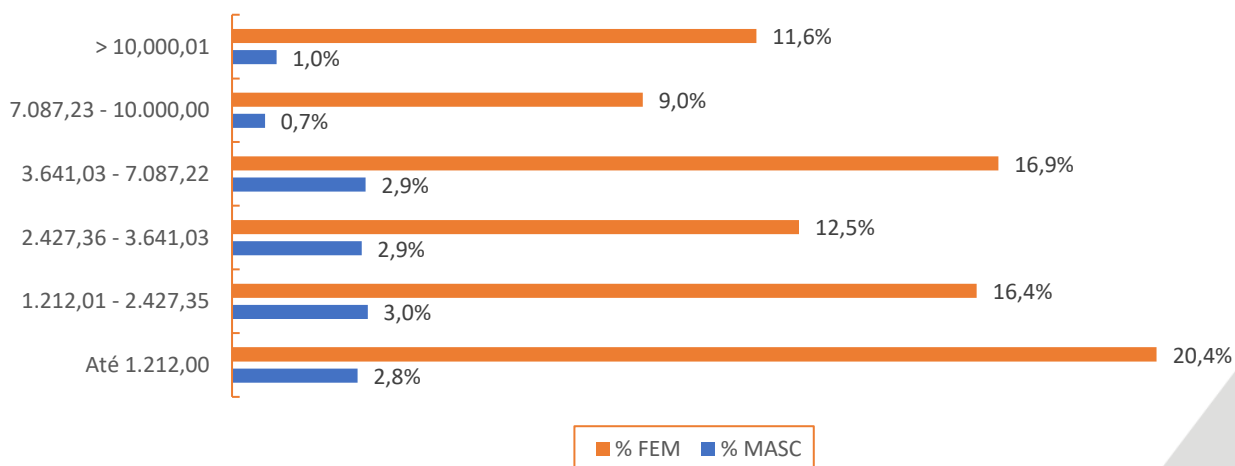
Gráfico 7 : Pensões por Faixa de Valor Bruto



As faixas foram distribuídas em 6 intervalos. Aqueles que recebem benefícios até R\$ 1.212,00 estão inseridos no intervalo predominante.

Fonte: Base de Dados SIGRH

Gráfico 8 : Pensões por Faixa de Valor Bruto e Sexo



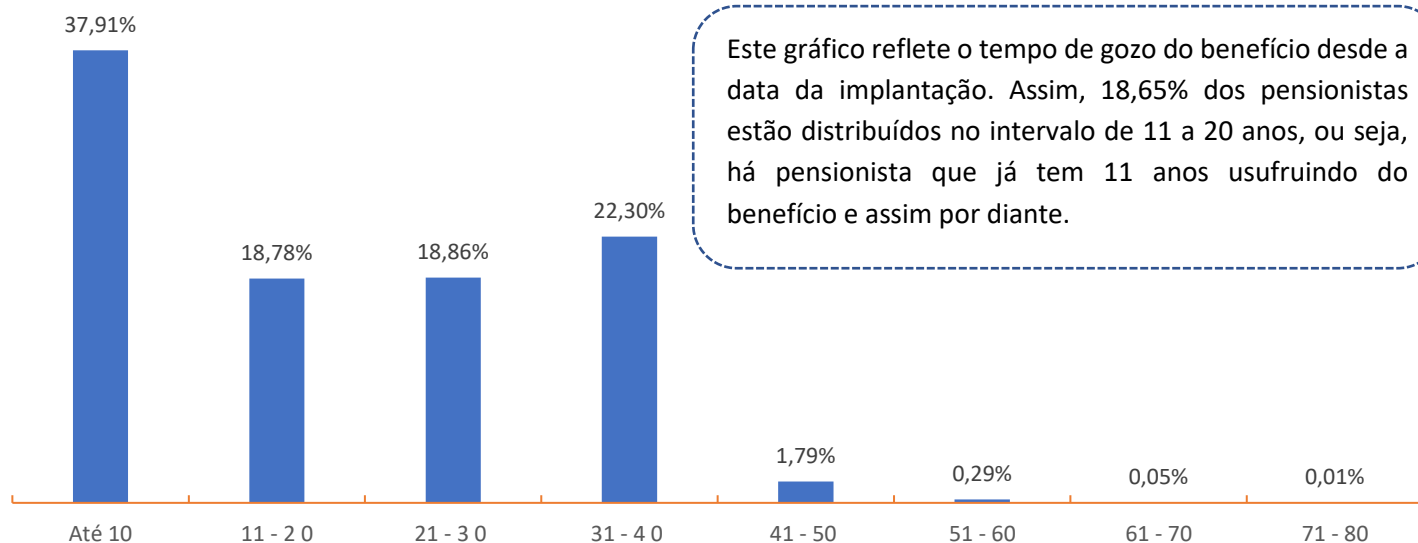
O teto do Regime Geral é, atualmente, R\$7.087,22.  
77,7% dos pensionistas recebem até o teto, enquanto  
22,3% recebem acima.

Fonte: Base de Dados SIGRH



## TEMPO DE PENSÃO

Gráfico 9 : Tempo de Pensão (Anos)

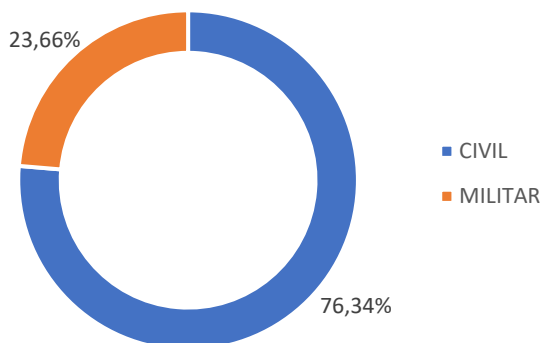


Obs<sup>1</sup>: 0,05% dos registros são incompatíveis, pois a data de implantação é igual à data de nascimento, ou seja, há inconsistências na base.

Fonte: Base de Dados SIGRH

## CATEGORIAS

Gráfico 10 : Pensionistas por Categoria

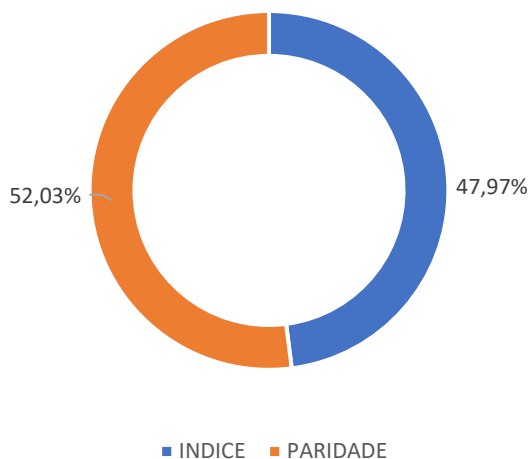


Fonte: Base de Dados SIGRH



## TIPOS DE REAJUSTES

Gráfico 11 : Tipos de Reajustes

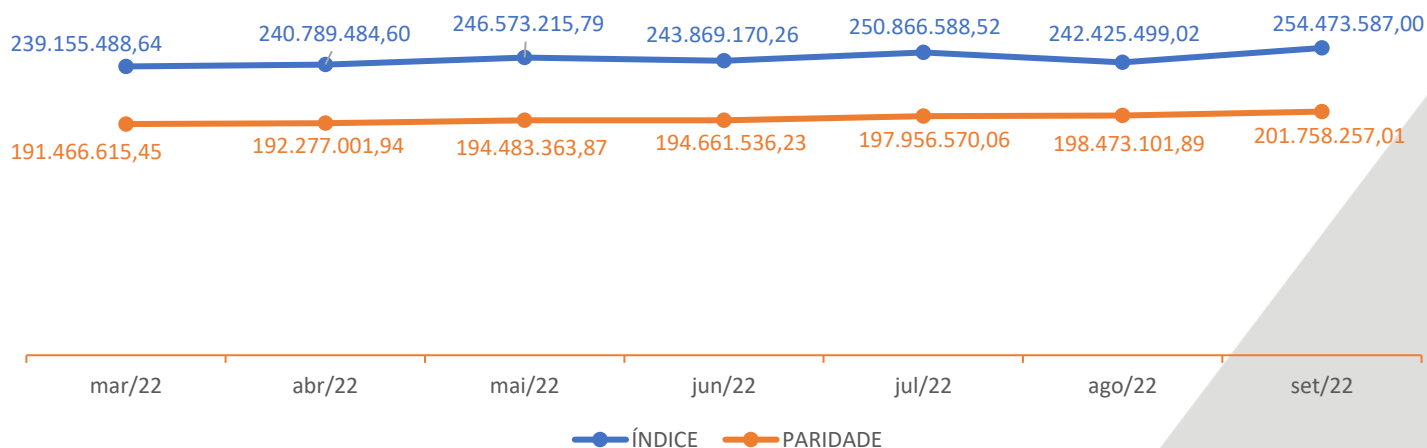


**Paridade:** é a forma de reajuste na qual os beneficiários de pensão por morte têm direito à revisão do valor do benefício na mesma proporção e na mesma data do reajuste concedido aos servidores ativos.

**INPC:** Índice Nacional de Preços ao consumidor. Assim, o valor dos benefícios não está atrelado às remunerações dos ativos.

Fonte: Base de Dados SIGRH

Gráfico 12 : Benefícios Brutos por Tipos de Reajustamentos



Fonte: Base de Dados SIGRH



Governo do Estado do Rio de Janeiro  
Secretaria de Estado de Fazenda  
Fundo Único de Previdência Social do Estado do Rio de Janeiro

Anteriormente à Emenda Constitucional nº 41 de 2003 (EC 41/03) havia paridade entre servidores ativos e inativos.

De acordo com a redação original do art. 40, § 8, CF, incluído pela Emenda Constitucional nº 20, de 1998:

“Art. 40, § 8º - Observado o disposto no art. 37, XI, os proventos de aposentadoria e as pensões serão revistos na mesma proporção e na mesma data, sempre que se modificar a remuneração dos servidores em atividade, sendo também estendidos aos aposentados e aos pensionistas quaisquer benefícios ou vantagens posteriormente concedidos aos servidores em atividade, inclusive quando decorrentes da transformação ou reclassificação do cargo ou função em que se deu a aposentadoria ou que serviu de referência para a concessão da pensão, na forma da lei. (Incluído pela Emenda Constitucional nº 20, de 15/12/98).”

Com a EC 41/03, foi extinta a paridade entre servidores ativos e inativos:

“Art. 40, § 8º: É assegurado o reajustamento dos benefícios para preservar-lhes, em caráter permanente, o valor real, conforme critérios estabelecidos em lei. (Redação dada pela Emenda Constitucional nº 41, 19.12.2003).”

Desse modo, a pensão passou a ser reajustada pelo Índice Nacional de Preços ao Consumidor (INPC), conforme Lei nº 6.244/2012.





Governo do Estado do Rio de Janeiro  
Secretaria de Estado de Fazenda  
Fundo Único de Previdência Social do Estado do Rio de Janeiro

VÍNCULOS POR ÓRGÃO

TABELA 2: Administração Direta

ÓRGÃO	QUANT.	BENEF. BRUTO	% BENEF. BRUTO	BENEF. MÉDIO
SEPM	21754	R\$ 97.597.116,89	28,06%	R\$ 4.486,40
GOV_ESTADO_RJ	14970	R\$ 31.365.413,81	9,02%	R\$ 2.095,22
SEEDUC	10354	R\$ 30.941.577,43	8,90%	R\$ 2.988,37
SEPOL	8524	R\$ 67.588.573,64	19,43%	R\$ 7.929,21
CBMERJ	3648	R\$ 19.033.097,96	5,47%	R\$ 5.217,41
SEFAZ	2595	R\$ 68.708.989,21	19,75%	R\$ 26.477,45
SES	1536	R\$ 3.242.020,18	0,93%	R\$ 2.110,69
SEAP	1440	R\$ 9.487.793,54	2,73%	R\$ 6.588,75
SEINFRA	707	R\$ 2.242.057,08	0,64%	R\$ 3.171,23
SEAPPA	587	R\$ 1.682.952,60	0,48%	R\$ 2.867,04
SEDEERI	376	R\$ 1.201.908,97	0,35%	R\$ 3.196,57
PGE	264	R\$ 7.001.702,75	2,01%	R\$ 26.521,60
SETRANS	264	R\$ 689.433,09	0,20%	R\$ 2.611,49
SEPLAG	257	R\$ 1.349.403,68	0,39%	R\$ 5.250,60
EGE	248	R\$ 351.554,86	0,10%	R\$ 1.417,56
SEAS	119	R\$ 492.760,55	0,14%	R\$ 4.140,84
DPGE	104	R\$ 3.876.267,16	1,11%	R\$ 37.271,80
CGE	57	R\$ 571.562,53	0,16%	R\$ 10.027,41
SECEC	57	R\$ 236.575,11	0,07%	R\$ 4.150,44
SETRAB	32	R\$ 92.219,65	0,03%	R\$ 2.881,86
SEDEC	14	R\$ 51.857,40	0,01%	R\$ 3.704,10
SESEG	2	R\$ 8.770,36	0,00%	R\$ 4.385,18
<b>TOTAL</b>	<b>67909</b>	<b>R\$ 347.813.608,45</b>	<b>100,00%</b>	<b>R\$ 5.121,76</b>

Fonte: Base de Dados SIGRH



Governo do Estado do Rio de Janeiro  
Secretaria de Estado de Fazenda  
Fundo Único de Previdência Social do Estado do Rio de Janeiro

**TABELA 2 : Vínculos de Pensionistas em Geral**

<b>ÓRGÃO</b>	<b>QUANT.</b>	<b>BENEF. BRUTO</b>	<b>% BENEF. BRUTO</b>	<b>BENEF. MÉDIO</b>
ADMINISTRAÇÃO DIRETA DO GOVERNO DO ESTADO RJ	67.909	R\$ 347.813.608,45	76,24%	5121,8
FUNDAÇÕES	4.914	R\$ 16.407.745,99	3,60%	3339,0
TJ	2.965	R\$ 34.644.986,06	7,59%	11684,6
UNIVERSIDADES	975	R\$ 7.248.358,75	1,59%	7434,2
ALERJ	927	R\$ 16.679.872,24	3,66%	17993,4
TCE	660	R\$ 14.863.015,31	3,26%	22519,7
PREFEITURAS	608	R\$ 1.550.018,16	0,34%	2549,4
DEPARTAMENTO DE TRANSITO DO ESTADO DO RJ	569	R\$ 3.182.216,25	0,70%	5592,6
INSTITUTO DE ASSISTENCIA DOS SERVIDORES DO EST RJ	485	R\$ 1.160.566,21	0,25%	2392,9
OUTROS	456	R\$ 1.029.153,77	0,23%	2256,9
RIOPREVIDENCIA	441	R\$ 2.727.747,73	0,60%	6185,4
CENTRO DE TECNOLOGIA DA INFORM E COMUNIC DO EST RJ	247	R\$ 1.718.673,94	0,38%	6958,2
INSTITUTO ESTADUAL DO AMBIENTE	237	R\$ 1.614.579,10	0,35%	6812,6
SUPERINTENDENCIA DE DESPORTOS DO ESTADO RJ	100	R\$ 370.608,25	0,08%	3706,1
PGE ERJ	66	R\$ 2.533.280,83	0,56%	38383,0
DEPARTAMENTO DE TRANSPORTES RODOVIARIOS DO EST RJ	49	R\$ 151.942,37	0,03%	3100,9
MINISTERIO PÚBLICO	45	R\$ 594.853,93	0,13%	13219,0
INSTITUTO DE PESOS E MEDIDAS	41	R\$ 209.967,48	0,05%	5121,2
DEPARTAMENTO DE RECURSOS MINERAIS DO ESTADO DO RJ	31	R\$ 159.205,58	0,03%	5135,7
INSTITUTO ESTADUAL DE ENGENHARIA E ARQUITETURA	28	R\$ 319.742,80	0,07%	11419,4
DPGE ERJ	25	R\$ 1.238.899,22	0,27%	49556,0
AGENCIA REGULAD DE ENERG E SANEAM BASICO DO EST RJ	3	R\$ 3.290,00	0,00%	1096,7
EMPRESA DE OBRAS PÚBLICAS DO EST DO RJ	3	R\$ 6.595,63	0,00%	2198,5
MILITAR UNIAO	3	R\$ 2.915,96	0,00%	972,0
<b>TOTAL</b>	<b>81.787</b>	<b>R\$ 456.231.844,01</b>	<b>100,00%</b>	<b>5.578,29</b>

Fonte: Base de Dados SIGRH



Governo do Estado do Rio de Janeiro  
Secretaria de Estado de Fazenda  
Fundo Único de Previdência Social do Estado do Rio de Janeiro

ACIMA DA EXPECTATIVA DE VIDA

TABELA 3: Pensionistas com Idade Acima da Expectativa de Vida

IDADE	MASC	FEM	TOTAL
76 <sup>1</sup>	206	1579	1785
77	260	1685	1945
78	214	1555	1769
79	218	1488	1706
80	215	1554	1769
81	223	1310	1533
82	213	1322	1535
83	187	1311	1498
84	169	1192	1361
85	147	1076	1223
86	158	1015	1173
87	135	897	1032
88	92	781	873
89	83	735	818
90	77	670	747
91	75	498	573
92	57	500	557
93	55	379	434
94	23	333	356
95	24	257	281
96	13	207	220
97	16	141	157
98	11	99	110
99	6	87	93
100	3	44	47
>100	6	104	110
<b>TOTAL</b>	<b>2886</b>	<b>20819</b>	<b>26705</b>

\* Expectativa de Vida : 76,6 anos. (IBGE NOV/2020).

76<sup>1</sup> compreende as idades de 76,6 anos a 77 anos incompletos.

[www.rioprevidencia.rj.gov.br](http://www.rioprevidencia.rj.gov.br)



**GOV  
RJ**