



RELATÓRIO DE ESTATÍSTICAS : PENSIONISTAS

GERÊNCIA DE PREVIDÊNCIA E ATUÁRIA

COORDENADORIA DE ATUÁRIA

Abril de 2023
04/05/2023

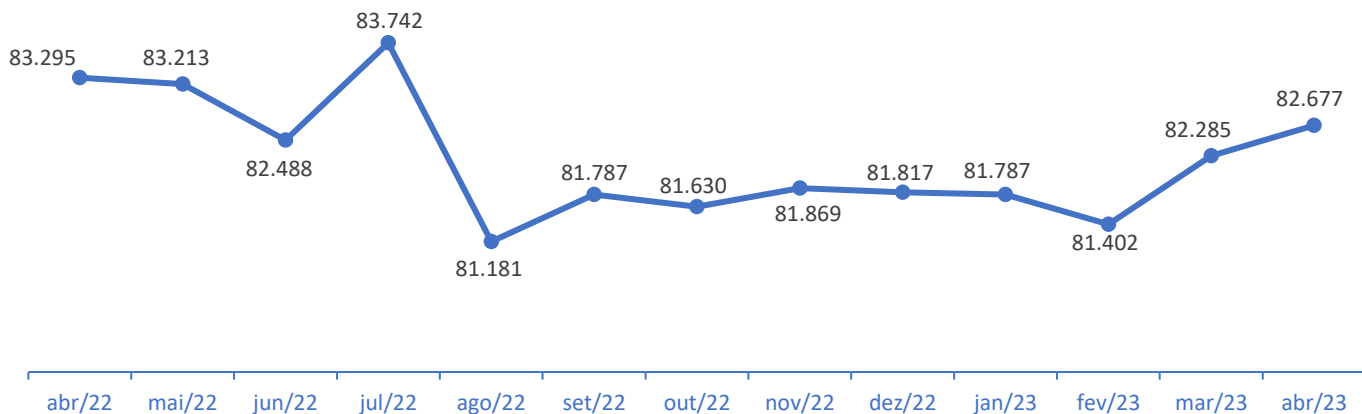


GOVERNO DO ESTADO
RIO DE JANEIRO
SEM TEMPO A PERDER



EVOLUÇÃO

Gráfico 1 : Evolução Quantitativo Pensionistas

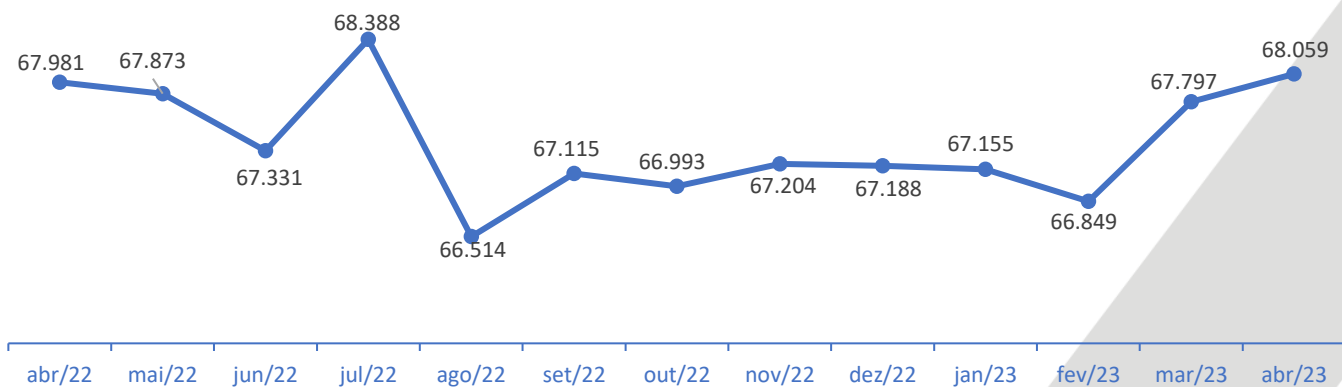


Fonte: Base de Dados SIGRH

O gráfico 1 demonstra a evolução do quantitativo de pensionistas. Este quantitativo, em média, gira em torno de 82.244 pensionistas. Por outro lado, o gráfico 2 demonstra o quantitativo de pensões que são gerados pelos seus respectivos instituidores (segurados). Em média, gira em torno de 67.419 pensões.

"Pensão é o benefício previdenciário concedido aos dependentes do segurado, aposentado ou não, que vier a falecer".

Gráfico 2 : Evolução Quantitativo Pensões



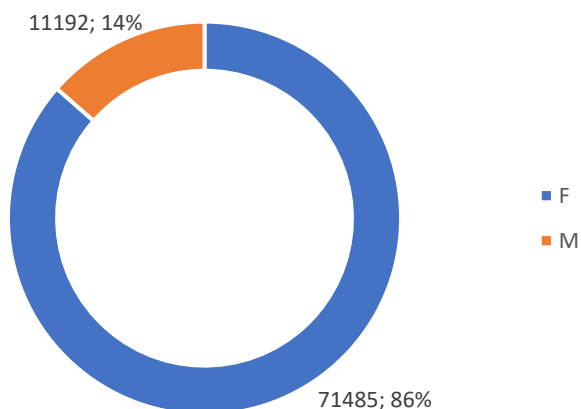
Fonte: Base de Dados SIGRH



Governo do Estado do Rio de Janeiro
Secretaria de Estado de Fazenda
Fundo Único de Previdência Social do Estado do Rio de Janeiro

SEXO

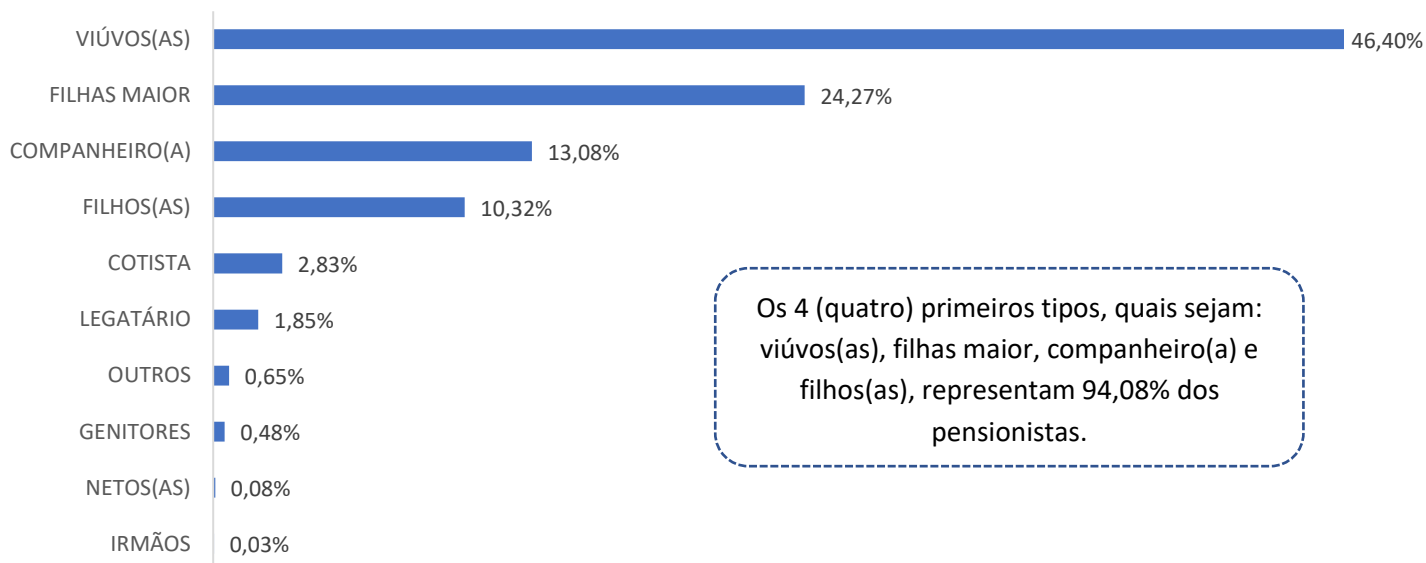
Gráfico 3 : Sexo dos Pensionistas



Fonte: Base de Dados SIGRH

TIPOS DE VÍNCULOS

Gráfico 4 : Pensionistas por Tipo de Vínculo

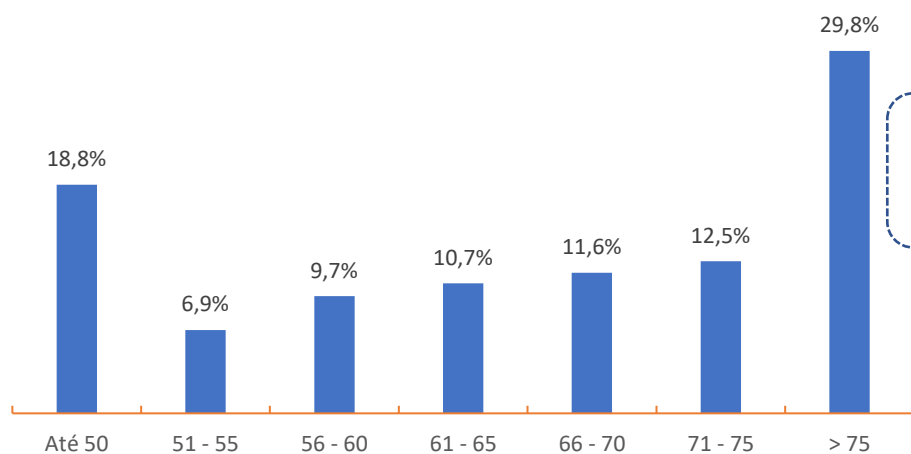


Fonte: Base de Dados SIGRH



FAIXA ETÁRIA

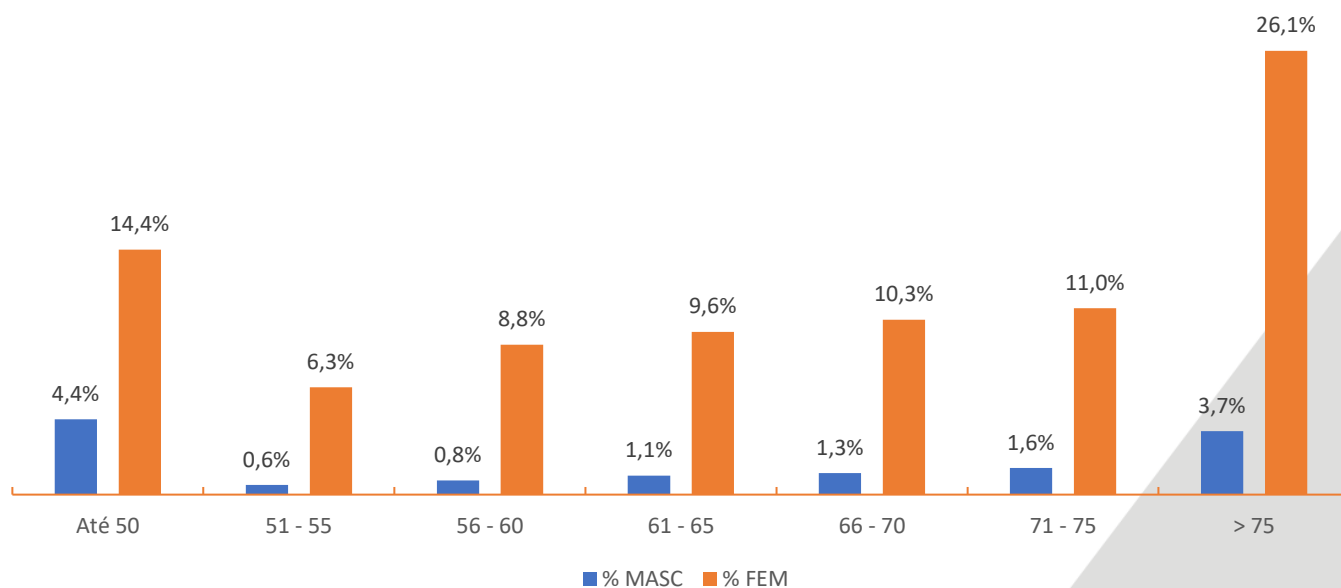
Gráfico 5 : Pensionistas por Faixa Etária



Este gráfico retrata o perfil etário dos pensionistas. Percebe-se concentração na faixa de até 50 anos e maior de 75 anos.

Fonte: Base de Dados SIGRH

Gráfico 6 : Pensionistas por Faixa Etária e Sexo

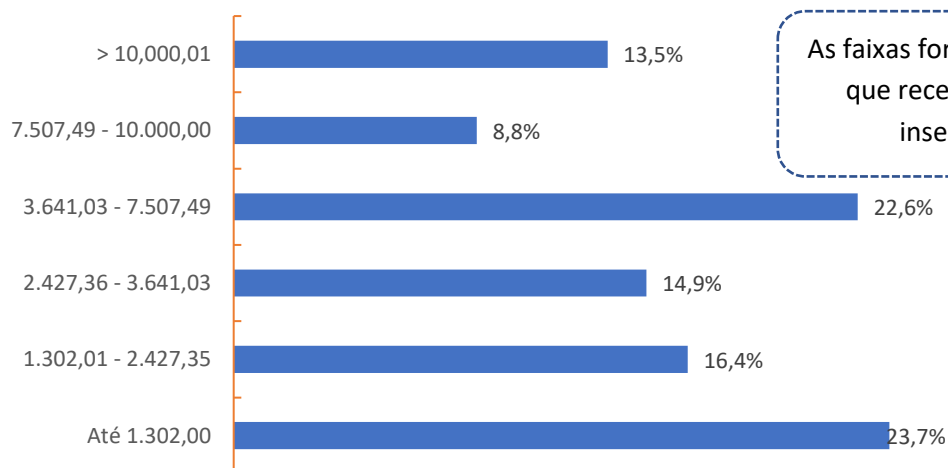


Fonte: Base de Dados SIGRH



FAIXA DE BENEFÍCIOS

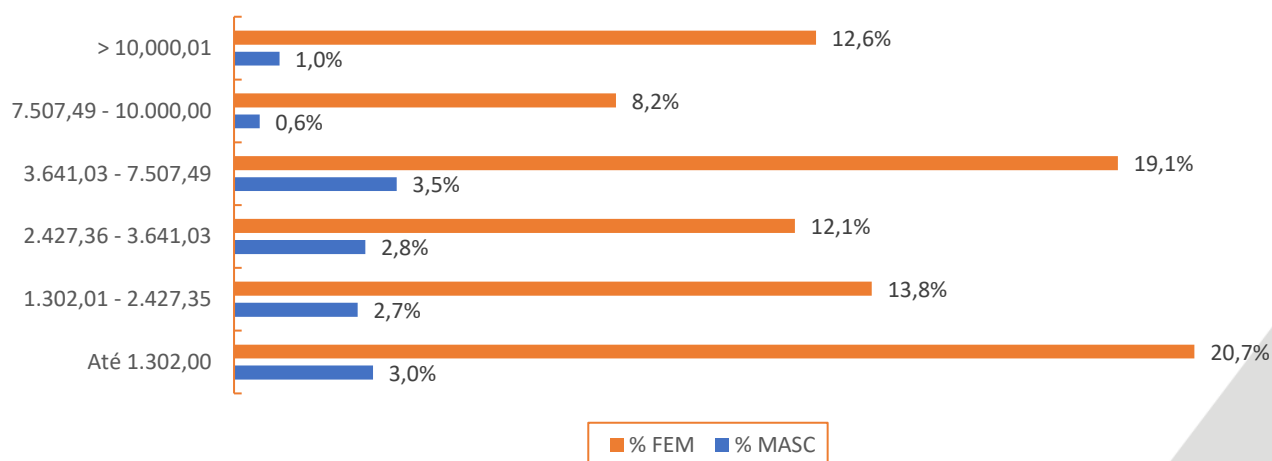
Gráfico 7 : Pensões por Faixa de Valor Bruto



As faixas foram distribuídas em 6 intervalos. Aqueles que recebem benefícios até R\$ 1.302,00 estão inseridos no intervalo predominante.

Fonte: Base de Dados SIGRH

Gráfico 8 : Pensões por Faixa de Valor Bruto e Sexo



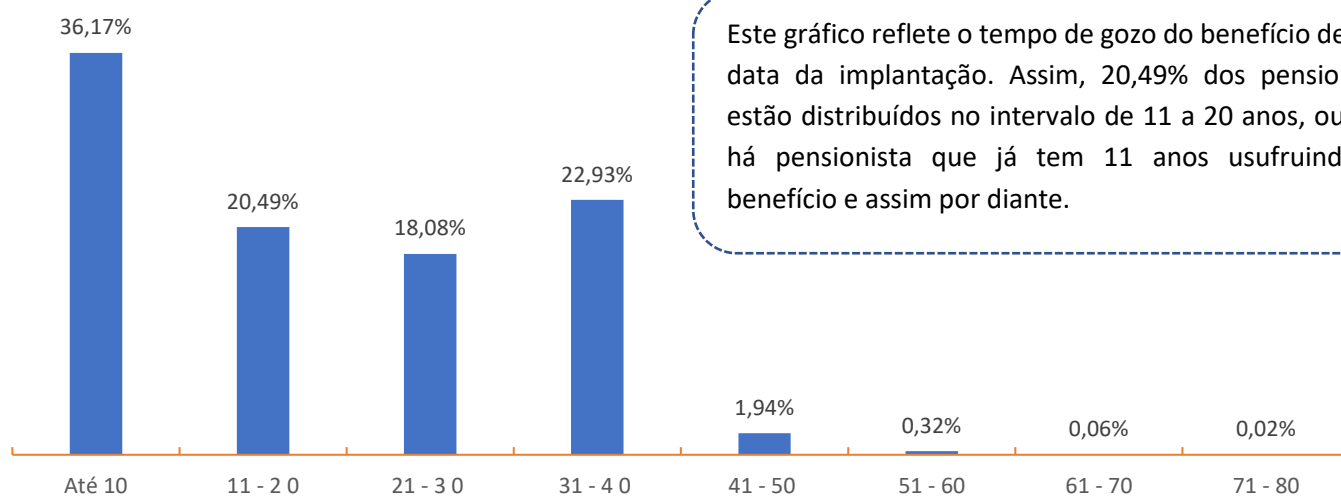
O teto do Regime Geral é, atualmente, R\$7.507,49.
77,7% dos pensionistas recebem até o teto, enquanto
22,3% recebem acima.

Fonte: Base de Dados SIGRH



TEMPO DE PENSÃO

Gráfico 9 : Tempo de Pensão (Anos)

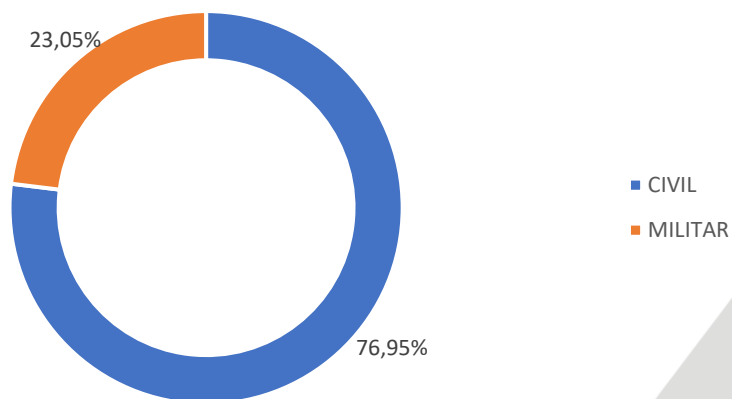


Obs¹: 0,05% dos registros são incompatíveis, pois a data de implantação é igual à data de nascimento, ou seja, há inconsistências na base.

Fonte: Base de Dados SIGRH

CATEGORIAS

Gráfico 10 : Pensionistas por Categoria

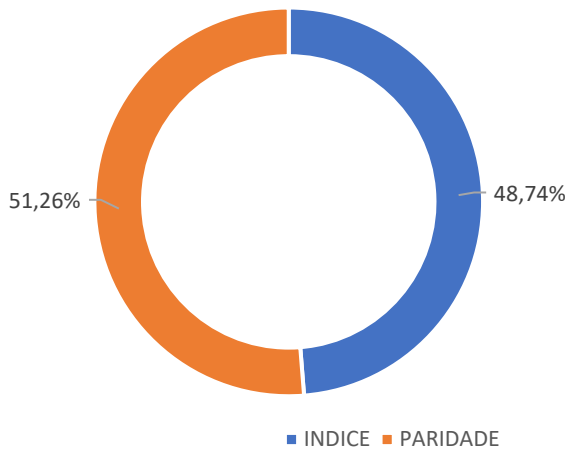


Fonte: Base de Dados SIGRH



TIPOS DE REAJUSTES

Gráfico 11 : Tipos de Reajustes

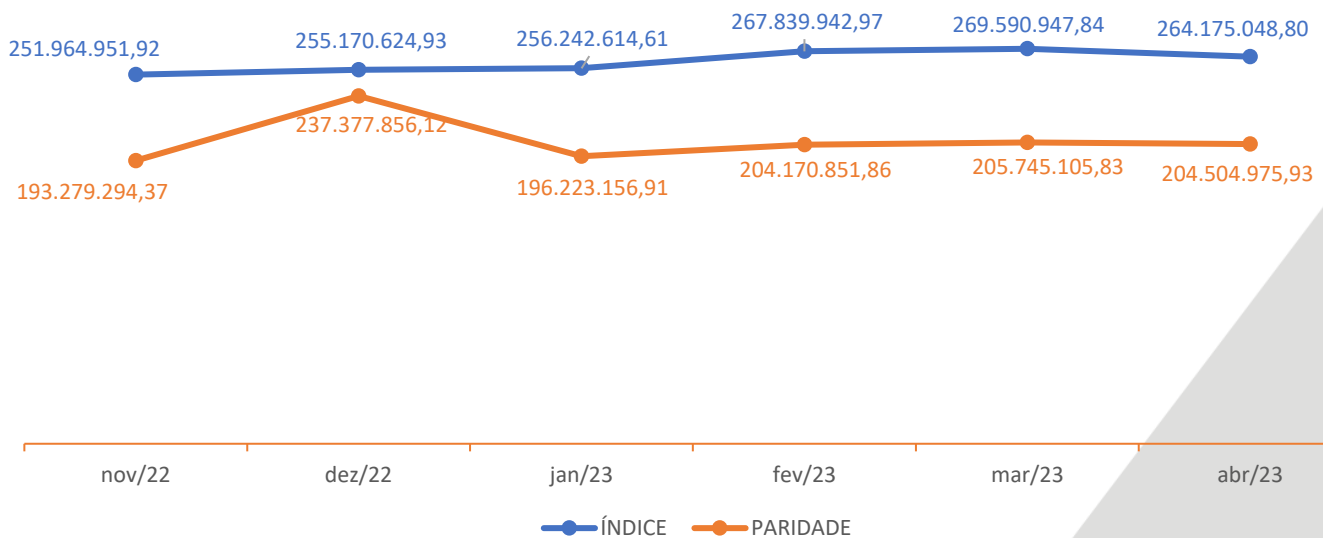


Paridade: é a forma de reajuste na qual os beneficiários de pensão por morte têm direito à revisão do valor do benefício na mesma proporção e na mesma data do reajuste concedido aos servidores ativos.

INPC: Índice Nacional de Preços ao consumidor. Assim, o valor dos benefícios não está atrelado às remunerações dos ativos.

Fonte: Base de Dados SIGRH

Gráfico 12 : Benefícios Brutos por Tipos de Reajustamentos



Fonte: Base de Dados SIGRH



Governo do Estado do Rio de Janeiro
Secretaria de Estado de Fazenda
Fundo Único de Previdência Social do Estado do Rio de Janeiro

Anteriormente à Emenda Constitucional nº 41 de 2003 (EC 41/03) havia paridade entre servidores ativos e inativos.

De acordo com a redação original do art. 40, § 8, CF, incluído pela Emenda Constitucional nº 20, de 1998:

“Art. 40, § 8º - Observado o disposto no art. 37, XI, os proventos de aposentadoria e as pensões serão revistos na mesma proporção e na mesma data, sempre que se modificar a remuneração dos servidores em atividade, sendo também estendidos aos aposentados e aos pensionistas quaisquer benefícios ou vantagens posteriormente concedidos aos servidores em atividade, inclusive quando decorrentes da transformação ou reclassificação do cargo ou função em que se deu a aposentadoria ou que serviu de referência para a concessão da pensão, na forma da lei. (Incluído pela Emenda Constitucional nº 20, de 15/12/98).”

Com a EC 41/03, foi extinta a paridade entre servidores ativos e inativos:

“Art. 40, § 8º: É assegurado o reajustamento dos benefícios para preservar-lhes, em caráter permanente, o valor real, conforme critérios estabelecidos em lei. (Redação dada pela Emenda Constitucional nº 41, 19.12.2003).”

Desse modo, a pensão passou a ser reajustada pelo Índice Nacional de Preços ao Consumidor (INPC), conforme Lei nº 6.244/2012.



Governo do Estado do Rio de Janeiro
Secretaria de Estado de Fazenda
Fundo Único de Previdência Social do Estado do Rio de Janeiro

VÍNCULOS POR ÓRGÃO

TABELA 1: Administração Direta

ÓRGÃO	QUANT.	BENEF. BRUTO	% BENEF. BRUTO	BENEF. MÉDIO
SEPM	21.371	R\$ 108.301.097,06	30,36%	R\$ 5.067,67
GOV_ESTADO_RJ	14.999	R\$ 31.974.287,53	8,96%	R\$ 2.131,76
SEEDUC	10.950	R\$ 31.484.618,59	8,82%	R\$ 2.875,31
SEPOL	8.699	R\$ 65.640.039,19	18,40%	R\$ 7.545,70
CBMERJ	3.583	R\$ 20.425.950,53	5,73%	R\$ 5.700,80
SEFAZ	2.621	R\$ 67.781.987,60	19,00%	R\$ 25.861,12
SES	1.652	R\$ 3.573.603,50	1,00%	R\$ 2.163,20
SEAP	1.502	R\$ 9.714.770,39	2,72%	R\$ 6.467,89
SEINFRA	711	R\$ 2.151.185,72	0,60%	R\$ 3.025,58
SEAPPA	583	R\$ 1.763.332,84	0,49%	R\$ 3.024,58
SEPLAG	271	R\$ 1.255.388,54	0,35%	R\$ 4.632,43
PGE	262	R\$ 6.682.543,91	1,87%	R\$ 25.505,89
EGE	238	R\$ 369.786,18	0,10%	R\$ 1.553,72
SEAS	124	R\$ 537.155,65	0,15%	R\$ 4.331,90
DPGE	104	R\$ 4.152.435,74	1,16%	R\$ 39.927,27
SECEC	60	R\$ 250.024,69	0,07%	R\$ 4.167,08
CGE	56	R\$ 530.376,85	0,15%	R\$ 9.471,02
SETRAB	39	R\$ 115.920,97	0,03%	R\$ 2.972,33
SEDEC	14	R\$ 52.886,40	0,01%	R\$ 3.777,60
SESEG	2	R\$ 9.166,32	0,00%	R\$ 4.583,16
TOTAL	67841	R\$ 356.766.558,20	100,00%	R\$ 5.258,86

Fonte: Base de Dados SIGRH



Governo do Estado do Rio de Janeiro
Secretaria de Estado de Fazenda
Fundo Único de Previdência Social do Estado do Rio de Janeiro

TABELA 2 : Vínculos de Pensionistas em Geral

ÓRGÃO	QUANT.	BENEF. BRUTO	% BENEF. BRUTO	BENEF. MÉDIO
ADMINISTRAÇÃO DIRETA DO GOVERNO DO ESTADO RJ	68478	R\$ 358.758.260,66	76,55%	R\$ 5.239,03
FUNDAÇÕES	5025	R\$ 17.114.263,18	3,65%	R\$ 3.405,82
TJ	3009	R\$ 34.480.218,73	7,36%	R\$ 11.459,03
UNIVERSIDADES	1019	R\$ 7.174.474,19	1,53%	R\$ 7.040,70
ALERJ	937	R\$ 17.337.499,83	3,70%	R\$ 18.503,20
TCE	677	R\$ 15.757.453,76	3,36%	R\$ 23.275,41
PREFEITURAS	619	R\$ 1.570.711,49	0,34%	R\$ 2.537,50
DEPARTAMENTO DE TRANSITO DO ESTADO DO RJ	577	R\$ 3.139.105,75	0,67%	R\$ 5.440,39
INSTITUTO DE ASSISTENCIA DOS SERVIDORES DO EST RJ	501	R\$ 1.215.431,21	0,26%	R\$ 2.426,01
OUTROS	472	R\$ 1.108.621,09	0,24%	R\$ 2.348,77
RIOPREVIDENCIA	451	R\$ 2.621.894,33	0,56%	R\$ 5.813,51
CENTRO DE TECNOLOGIA DA INFORM E COMUNIC DO EST RJ	267	R\$ 1.878.963,69	0,40%	R\$ 7.037,32
INSTITUTO ESTADUAL DO AMBIENTE	245	R\$ 1.679.557,40	0,36%	R\$ 6.855,34
SUPERINTENDENCIA DE DESPORTOS DO ESTADO RJ	101	R\$ 362.044,94	0,08%	R\$ 3.584,60
PGE ERJ	73	R\$ 2.018.010,60	0,43%	R\$ 27.643,98
DEPARTAMENTO DE TRANSPORTES RODOVIARIOS DO EST RJ	50	R\$ 164.535,06	0,04%	R\$ 3.290,70
MINISTERIO PÚBLICO	44	R\$ 584.685,91	0,12%	R\$ 13.288,32
INSTITUTO DE PESOS E MEDIDAS	42	R\$ 200.732,18	0,04%	R\$ 4.779,34
DEPARTAMENTO DE RECURSOS MINERAIS DO ESTADO DO RJ	31	R\$ 174.690,25	0,04%	R\$ 5.635,17
INSTITUTO ESTADUAL DE ENGENHARIA E ARQUITETURA	27	R\$ 284.196,14	0,06%	R\$ 10.525,78
DPGE ERJ	24	R\$ 1.033.461,37	0,22%	R\$ 43.060,89
AGENCIA REGULAD DE ENERG E SANEAM BASICO DO EST RJ	3	R\$ 3.485,08	0,00%	R\$ 1.161,69
EMPRESA DE OBRAS PÚBLICAS DO EST DO RJ	3	R\$ 6.685,63	0,00%	R\$ 2.228,54
MILITAR UNIAO	2	R\$ 2.511,96	0,00%	R\$ 1.255,98
TOTAL	82.677	R\$ 468.671.494,43	100,00%	R\$ 5.668,70

Fonte: Base de Dados SIGRH



Governo do Estado do Rio de Janeiro
Secretaria de Estado de Fazenda
Fundo Único de Previdência Social do Estado do Rio de Janeiro

ACIMA DA EXPECTATIVA DE VIDA

TABELA 3: Pensionistas com Idade Acima da Expectativa de Vida

IDADE	MASC	FEM	TOTAL
76 ¹	85	677	762
77	254	1685	1939
78	230	1607	1837
79	251	1520	1771
80	233	1566	1799
81	228	1458	1686
82	226	1363	1589
83	221	1268	1489
84	178	1275	1453
85	167	1144	1311
86	173	1037	1210
87	141	942	1083
88	108	849	957
89	91	754	845
90	74	701	775
91	76	552	628
92	67	518	585
93	53	417	470
94	41	324	365
95	20	275	295
96	15	218	233
97	18	153	171
98	13	116	129
99	6	81	87
100	5	47	52
>100	5	102	107
TOTAL	2979	20649	23628

* Expectativa de Vida : 76,6 anos. (IBGE NOV/2020).

76¹ compreende as idades de 76,6 anos a 77 anos incompletos.

www.rioprevidencia.rj.gov.br



**GOV
RJ**