



RELATÓRIO DE ESTATÍSTICAS : PENSIONISTAS

GERÊNCIA DE PREVIDÊNCIA E ATUÁRIA

COORDENADORIA DE ATUÁRIA

Julho de 2023

08/08/2023

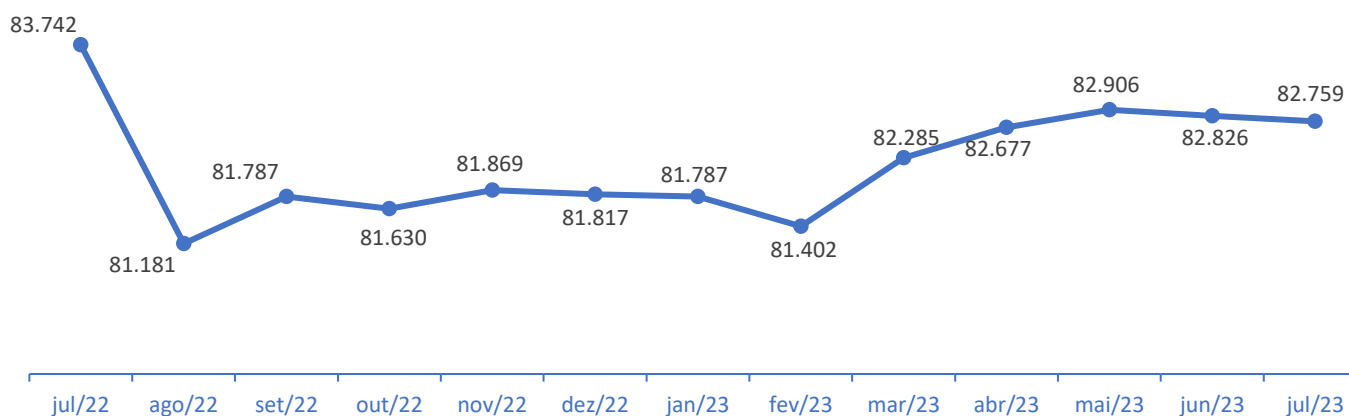


GOVERNO DO ESTADO
RIO DE JANEIRO
SEM TEMPO A PERDER



EVOLUÇÃO

Gráfico 1 : Evolução Quantitativo Pensionistas

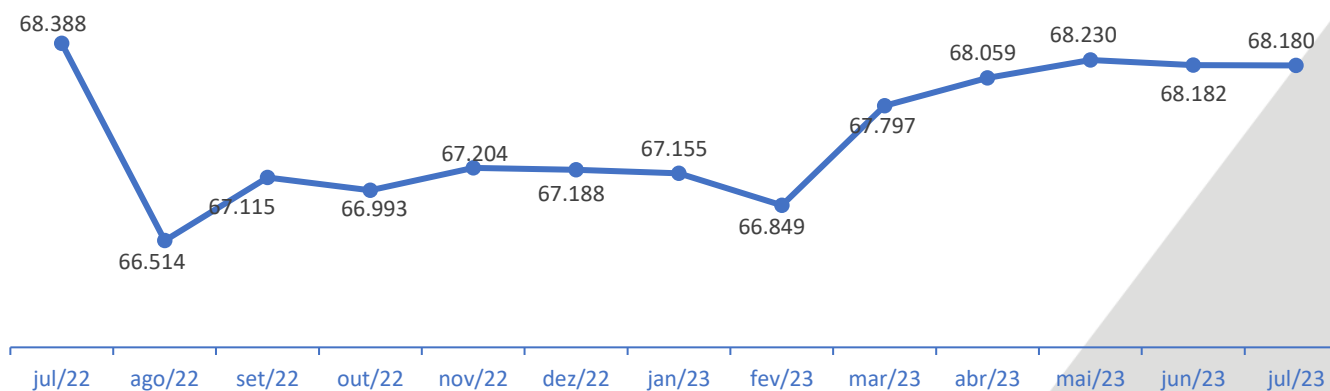


Fonte: Base de Dados SIGRH

O gráfico 1 demonstra a evolução do quantitativo de pensionistas. Este quantitativo, em média, gira em torno de 82.205 pensionistas. Por outro lado, o gráfico 2 demonstra o quantitativo de pensões que são gerados pelos seus respectivos instituidores (segurados). Em média, gira em torno de 67.527 pensões.

"Pensão é o benefício previdenciário concedido aos dependentes do segurado, aposentado ou não, que vier a falecer".

Gráfico 2 : Evolução Quantitativo Pensões

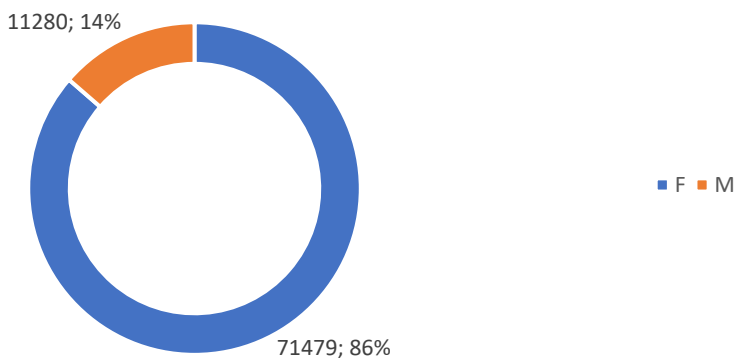


Fonte: Base de Dados SIGRH



SEXO

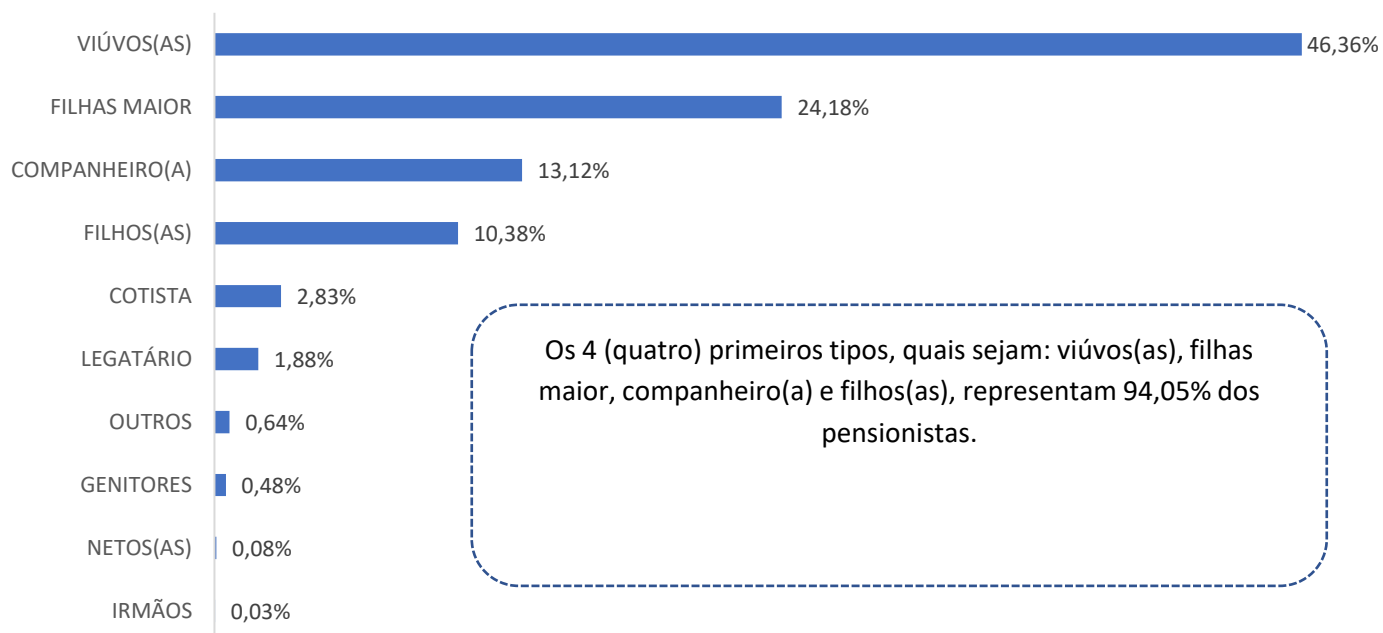
Gráfico 3 : Sexo dos Pensionistas



Fonte: Base de Dados SIGRH

TIPOS DE VÍNCULOS

Gráfico 4 : Pensionistas por Tipo de Vínculo

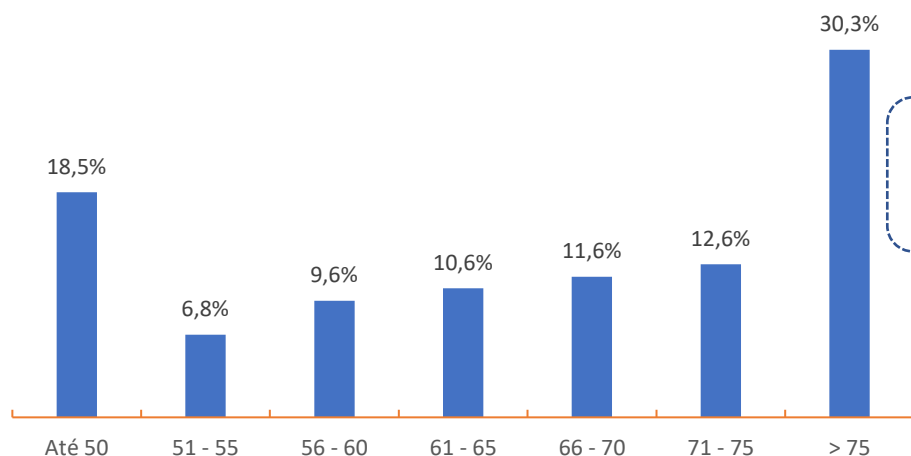


Fonte: Base de Dados SIGRH



FAIXA ETÁRIA

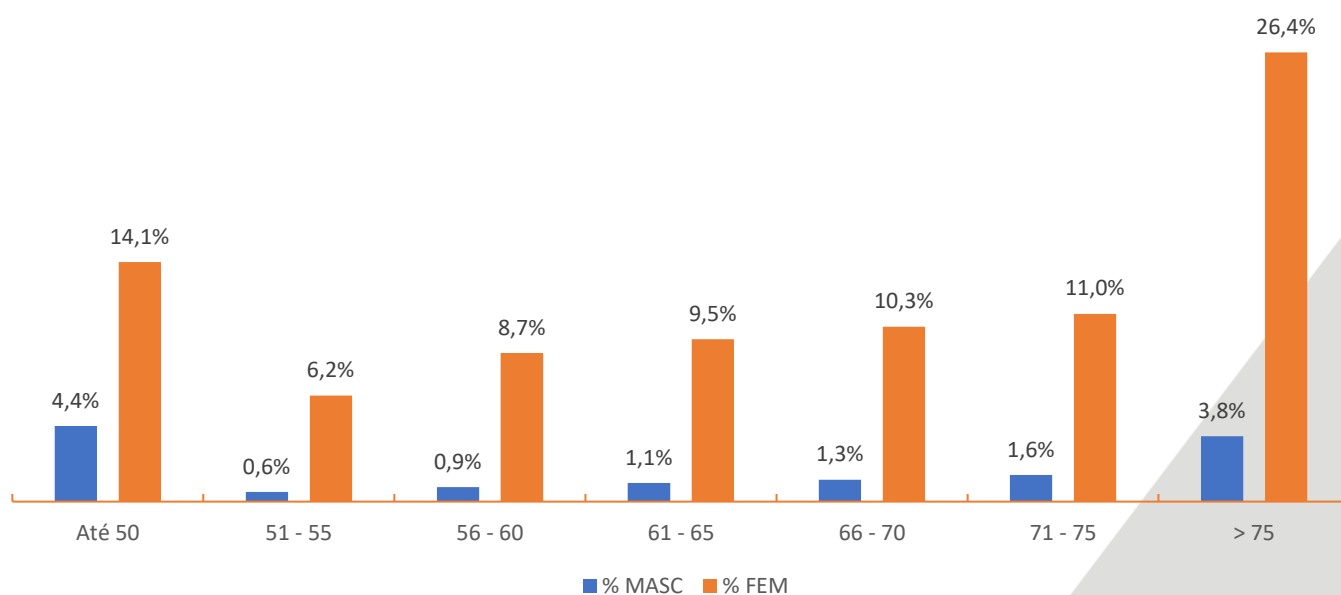
Gráfico 5 : Pensionistas por Faixa Etária



Este gráfico retrata o perfil etário dos pensionistas. Percebe-se concentração na faixa de até 50 anos e maior de 75 anos.

Fonte: Base de Dados SIGRH

Gráfico 6 : Pensionistas por Faixa Etária e Sexo

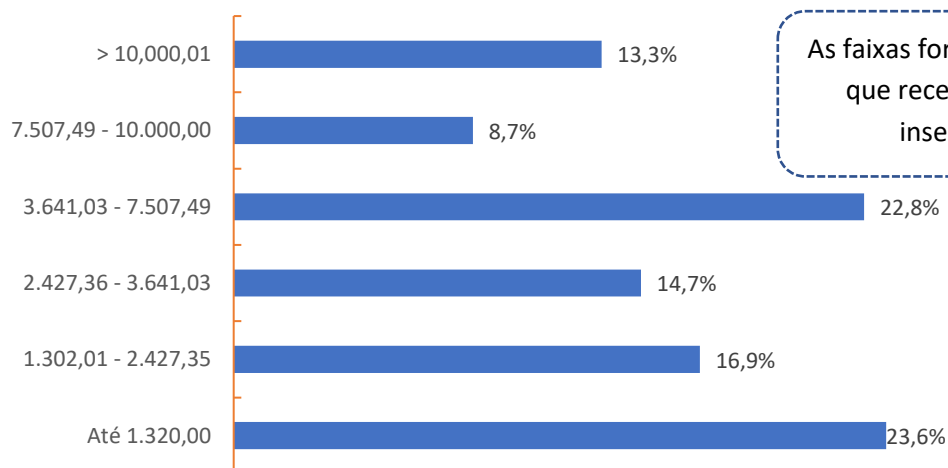


Fonte: Base de Dados SIGRH



FAIXA DE BENEFÍCIOS

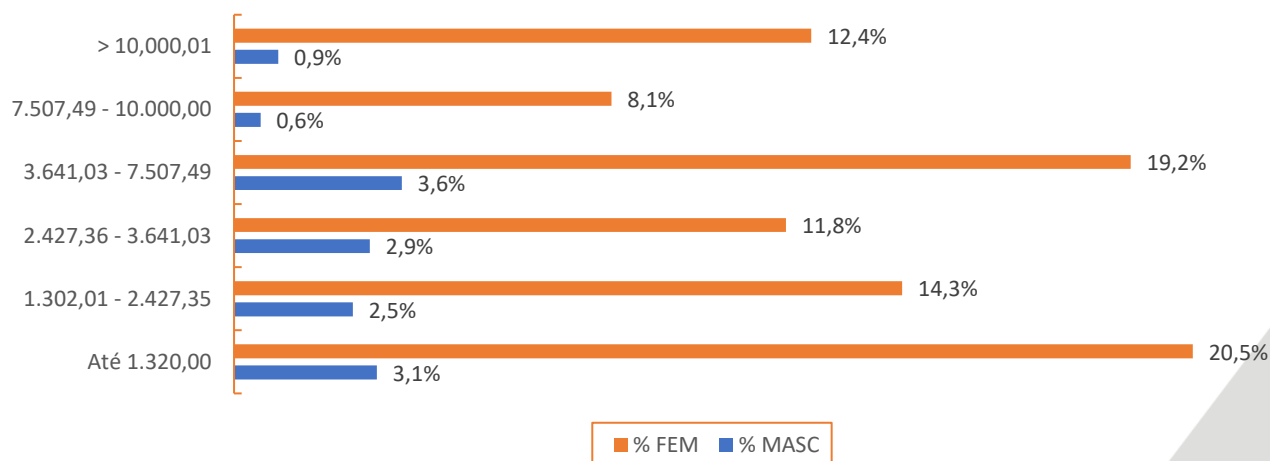
Gráfico 7 : Pensões por Faixa de Valor Bruto



As faixas foram distribuídas em 6 intervalos. Aqueles que recebem benefícios até R\$ 1.302,00 estão inseridos no intervalo predominante.

Fonte: Base de Dados SIGRH

Gráfico 8 : Pensões por Faixa de Valor Bruto e Sexo



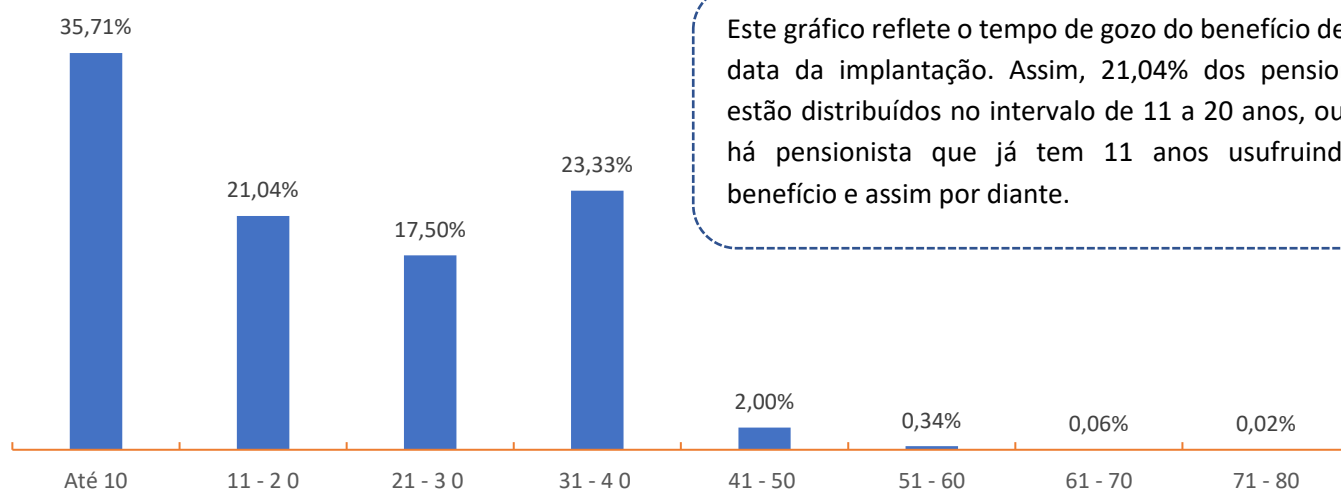
O teto do Regime Geral é, atualmente, R\$7.507,49. 78% dos pensionistas recebem até o teto, enquanto 22% recebem acima.

Fonte: Base de Dados SIGRH



TEMPO DE PENSÃO

Gráfico 9 : Tempo de Pensão (Anos)

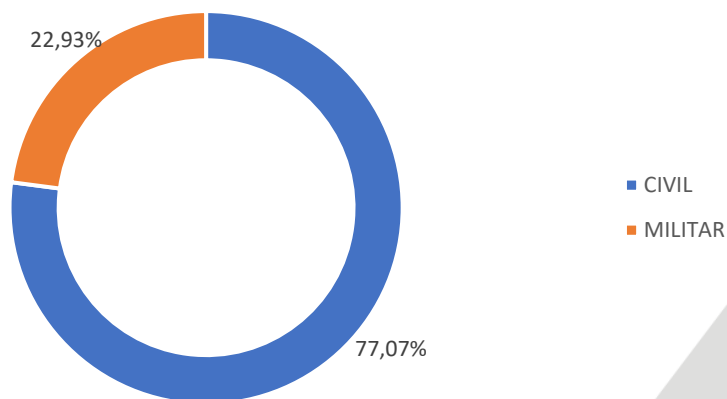


Obs¹: 0,05% dos registros são incompatíveis, pois a data de implantação é igual à data de nascimento, ou seja, há inconsistências na base.

Fonte: Base de Dados SIGRH

CATEGORIAS

Gráfico 10 : Pensionistas por Categoria

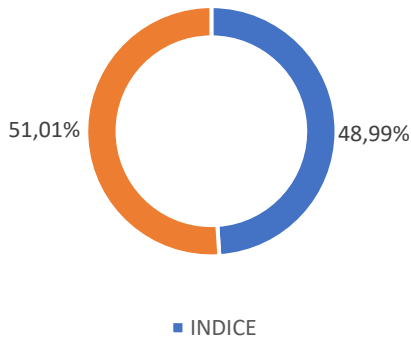


Fonte: Base de Dados SIGRH



TIPOS DE REAJUSTES

Gráfico 11 : Tipos de Reajustes

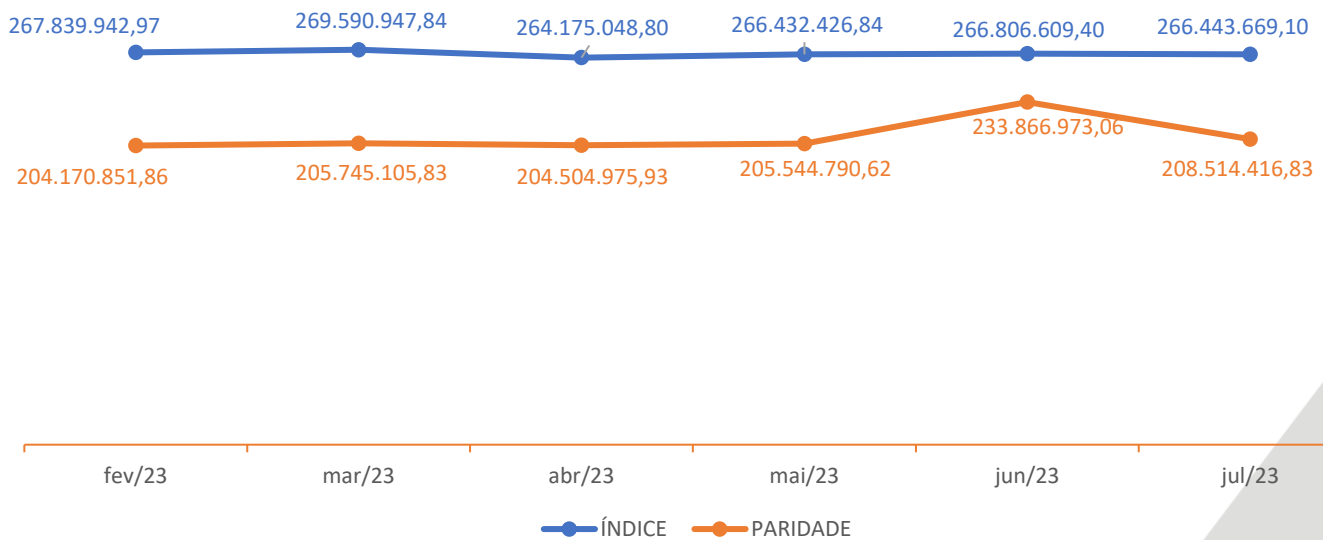


Paridade: é a forma de reajuste na qual os beneficiários de pensão por morte têm direito à revisão do valor do benefício na mesma proporção e na mesma data do reajuste concedido aos servidores ativos.

INPC: Índice Nacional de Preços ao consumidor. Assim, o valor dos benefícios não está atrelado às remunerações dos ativos.

Fonte: Base de Dados SIGRH

Gráfico 12 : Benefícios Brutos por Tipos de Reajustamentos



Fonte: Base de Dados SIGRH



Governo do Estado do Rio de Janeiro
Secretaria de Estado de Fazenda
Fundo Único de Previdência Social do Estado do Rio de Janeiro

Anteriormente à Emenda Constitucional nº 41 de 2003 (EC 41/03) havia paridade entre servidores ativos e inativos.

De acordo com a redação original do art. 40, § 8, CF, incluído pela Emenda Constitucional nº 20, de 1998:

“Art. 40, § 8º - Observado o disposto no art. 37, XI, os proventos de aposentadoria e as pensões serão revistos na mesma proporção e na mesma data, sempre que se modificar a remuneração dos servidores em atividade, sendo também estendidos aos aposentados e aos pensionistas quaisquer benefícios ou vantagens posteriormente concedidos aos servidores em atividade, inclusive quando decorrentes da transformação ou reclassificação do cargo ou função em que se deu a aposentadoria ou que serviu de referência para a concessão da pensão, na forma da lei. (Incluído pela Emenda Constitucional nº 20, de 15/12/98).”

Com a EC 41/03, foi extinta a paridade entre servidores ativos e inativos:

“Art. 40, § 8º: É assegurado o reajustamento dos benefícios para preservar-lhes, em caráter permanente, o valor real, conforme critérios estabelecidos em lei. (Redação dada pela Emenda Constitucional nº 41, 19.12.2003).”

Desse modo, a pensão passou a ser reajustada pelo Índice Nacional de Preços ao Consumidor (INPC), conforme Lei nº 6.244/2012.



Governo do Estado do Rio de Janeiro
Secretaria de Estado de Fazenda
Fundo Único de Previdência Social do Estado do Rio de Janeiro

VÍNCULOS POR ÓRGÃO

TABELA 2: Administração Direta

| ÓRGÃO | QUANT. | BENEF. BRUTO | % BENEF. BRUTO | BENEF. MÉDIO |
|---------------|--------------|---------------------------|----------------|---------------------|
| SEPM | 21.253 | R\$ 104.927.795,91 | 29,14% | R\$ 4.937,08 |
| GOV_ESTADO_RJ | 14.967 | R\$ 33.720.978,14 | 9,36% | R\$ 2.253,02 |
| SEEDUC | 11.082 | R\$ 32.032.607,95 | 8,89% | R\$ 2.890,51 |
| SEPOL | 8.695 | R\$ 65.347.896,79 | 18,15% | R\$ 7.515,57 |
| SEDEC | 3.578 | R\$ 20.400.201,82 | 5,66% | R\$ 5.701,57 |
| SEFAZ | 2.630 | R\$ 74.565.645,57 | 20,71% | R\$ 28.351,96 |
| SES | 1.692 | R\$ 3.697.277,50 | 1,03% | R\$ 2.185,15 |
| SEAP | 1.491 | R\$ 9.843.115,39 | 2,73% | R\$ 6.601,69 |
| SEAPPA | 584 | R\$ 1.753.445,40 | 0,49% | R\$ 3.002,48 |
| SEPLAG | 278 | R\$ 1.293.112,25 | 0,36% | R\$ 4.651,48 |
| PGE | 261 | R\$ 6.670.091,90 | 1,85% | R\$ 25.555,91 |
| EGE | 236 | R\$ 356.184,04 | 0,10% | R\$ 1.509,25 |
| SEAS | 122 | R\$ 529.104,06 | 0,15% | R\$ 4.336,92 |
| DPGE | 106 | R\$ 4.081.232,73 | 1,13% | R\$ 38.502,20 |
| SECEC | 61 | R\$ 233.869,80 | 0,06% | R\$ 3.833,93 |
| CGE | 57 | R\$ 528.905,49 | 0,15% | R\$ 9.279,04 |
| SETRAB | 40 | R\$ 125.827,06 | 0,03% | R\$ 3.145,68 |
| SEINFRA | 6 | R\$ 10.483,05 | 0,00% | R\$ 1.747,18 |
| SESEG | 2 | R\$ 9.289,80 | 0,00% | R\$ 4.644,90 |
| TOTAL | 67141 | R\$ 360.127.064,65 | 100,00% | R\$ 5.363,74 |

Fonte: Base de Dados SIGRH



Governo do Estado do Rio de Janeiro
Secretaria de Estado de Fazenda
Fundo Único de Previdência Social do Estado do Rio de Janeiro

TABELA 2 : Vínculos de Pensionistas em Geral

| ÓRGÃO | QUANT. | BENEF. BRUTO | % BENEF. BRUTO | BENEF. MÉDIO |
|--|---------------|---------------------------|----------------|---------------------|
| ADMINISTRAÇÃO DIRETA DO GOVERNO DO ESTADO RJ | 68485 | R\$ 364.122.465,92 | 76,67% | R\$ 5.316,82 |
| FUNDAÇÕES | 5035 | R\$ 16.894.599,27 | 3,56% | R\$ 3.355,43 |
| TJ | 3022 | R\$ 34.855.291,99 | 7,34% | R\$ 11.533,85 |
| UNIVERSIDADES | 1038 | R\$ 7.564.759,93 | 1,59% | R\$ 7.287,82 |
| ALERJ | 927 | R\$ 16.989.780,41 | 3,58% | R\$ 18.327,70 |
| TCE | 688 | R\$ 15.750.625,82 | 3,32% | R\$ 22.893,35 |
| PREFEITURAS | 618 | R\$ 1.534.219,16 | 0,32% | R\$ 2.482,56 |
| DEPARTAMENTO DE TRANSITO DO ESTADO DO RJ | 587 | R\$ 3.302.017,00 | 0,70% | R\$ 5.625,24 |
| INSTITUTO DE ASSISTENCIA DOS SERVIDORES DO EST RJ | 512 | R\$ 1.300.914,20 | 0,27% | R\$ 2.540,85 |
| OUTROS | 478 | R\$ 1.117.519,21 | 0,24% | R\$ 2.337,91 |
| RIOPREVIDENCIA | 445 | R\$ 2.581.358,01 | 0,54% | R\$ 5.800,80 |
| CENTRO DE TECNOLOGIA DA INFORM E COMUNIC DO EST RJ | 272 | R\$ 1.966.182,44 | 0,41% | R\$ 7.228,61 |
| INSTITUTO ESTADUAL DO AMBIENTE | 245 | R\$ 1.639.296,71 | 0,35% | R\$ 6.691,01 |
| SUPERINTENDENCIA DE DESPORTOS DO ESTADO RJ | 102 | R\$ 363.099,88 | 0,08% | R\$ 3.559,80 |
| PGE ERJ | 75 | R\$ 2.409.099,20 | 0,51% | R\$ 32.121,32 |
| DEPARTAMENTO DE TRANSPORTES RODOVIARIOS DO EST RJ | 50 | R\$ 160.827,06 | 0,03% | R\$ 3.216,54 |
| MINISTERIO PÚBLICO | 45 | R\$ 596.755,06 | 0,13% | R\$ 13.261,22 |
| INSTITUTO DE PESOS E MEDIDAS | 43 | R\$ 204.398,77 | 0,04% | R\$ 4.753,46 |
| DEPARTAMENTO DE RECURSOS MINERAIS DO ESTADO DO RJ | 33 | R\$ 177.957,77 | 0,04% | R\$ 5.392,66 |
| INSTITUTO ESTADUAL DE ENGENHARIA E ARQUITETURA | 27 | R\$ 284.196,14 | 0,06% | R\$ 10.525,78 |
| DPGE ERJ | 23 | R\$ 1.121.051,01 | 0,24% | R\$ 48.741,35 |
| AGENCIA REGULAD DE ENERG E SANEAM BASICO DO EST RJ | 3 | R\$ 3.485,08 | 0,00% | R\$ 1.161,69 |
| EMPRESA DE OBRAS PÚBLICAS DO EST DO RJ | 3 | R\$ 6.703,63 | 0,00% | R\$ 2.234,54 |
| MILITAR UNIAO | 3 | R\$ 2.951,96 | 0,00% | R\$ 983,99 |
| TOTAL | 82.759 | R\$ 474.949.555,63 | 100,00% | R\$ 5.738,95 |

Fonte: Base de Dados SIGRH



Governo do Estado do Rio de Janeiro
Secretaria de Estado de Fazenda
Fundo Único de Previdência Social do Estado do Rio de Janeiro

ACIMA DA EXPECTATIVA DE VIDA

TABELA 3: Pensionistas com Idade Acima da Expectativa de Vida

| IDADE | MASC | FEM | TOTAL |
|-----------------|-------------|--------------|--------------|
| 76 ¹ | 81 | 619 | 700 |
| 77 | 241 | 1662 | 1903 |
| 78 | 262 | 1650 | 1912 |
| 79 | 242 | 1577 | 1819 |
| 80 | 230 | 1527 | 1757 |
| 81 | 236 | 1544 | 1780 |
| 82 | 237 | 1339 | 1576 |
| 83 | 222 | 1285 | 1507 |
| 84 | 182 | 1277 | 1459 |
| 85 | 164 | 1146 | 1310 |
| 86 | 157 | 1035 | 1192 |
| 87 | 158 | 982 | 1140 |
| 88 | 128 | 857 | 985 |
| 89 | 90 | 770 | 860 |
| 90 | 74 | 721 | 795 |
| 91 | 85 | 576 | 661 |
| 92 | 67 | 495 | 562 |
| 93 | 51 | 447 | 498 |
| 94 | 43 | 325 | 368 |
| 95 | 28 | 284 | 312 |
| 96 | 15 | 227 | 242 |
| 97 | 15 | 169 | 184 |
| 98 | 13 | 116 | 129 |
| 99 | 8 | 75 | 83 |
| 100 | 6 | 57 | 63 |
| >100 | 7 | 99 | 106 |
| TOTAL | 3042 | 20861 | 23903 |

* Expectativa de Vida : 76,6 anos. (IBGE NOV/2020).

76¹ compreende as idades de 76,6 anos a 77 anos incompletos.

www.rioprevidencia.rj.gov.br



**GOV
RJ**