

RELATÓRIO DE SEGREGAÇÃO

PLANO PREVIDENCIÁRIO

Coordenadoria de Atuária

Julho de 2023

14/08/2023



GOVERNO DO ESTADO
RIO DE JANEIRO
SEM TEMPO A PERDER



Governo do Estado do Rio de Janeiro
Secretaria de Estado de Fazenda
Fundo Único de Previdência Social do Estado do Rio de Janeiro

Introdução

A lei 6.338/2012, de 06/11/2012, dispõe sobre a segregação de massa no Rioprevidência, Regime Próprio de Previdência Social dos Servidores Públicos do Estado do Rio de Janeiro. A referida lei cria dois Fundos, sendo o primeiro o Fundo Financeiro que é constituído por servidores ativos, inativos e pensionistas que ingressaram no Estado até o dia 03/09/2013; os servidores militares e seus dependentes; e os servidores que tomaram posse em cargo público no Estado a partir do dia 04/09/2013, mas ingressaram no serviço público antes desta data sem interrupção, além de seus dependentes. O segundo Fundo, chamado de Previdenciário, é constituído pelos servidores civis que ingressaram no serviço público municipal, estadual ou federal a partir de 04/09/2013 e não tinham vínculo com serviço público anterior, ou tinham vínculo, mas com interrupção.

Esse relatório propõe-se a apresentar um retrato da base de dados do Plano Previdenciário entre os meses de julho/2022 e julho/2023 e da evolução financeira do Fundo.



Governo do Estado do Rio de Janeiro
Secretaria de Estado de Fazenda
Fundo Único de Previdência Social do Estado do Rio de Janeiro

Objetivo

- O objetivo principal é buscar fonte de informações para fins de auditoria de cadastro e financeiro, além de filtrar grupos para efetuar um censo previdenciário;
- Acompanhar a evolução das contribuições dos servidores efetivos e patronais do Estado do Rio de Janeiro ao Plano Previdenciário;
- Criar uma evolução histórica das informações que servirá de parâmetro para planejamentos estratégicos futuros;
- Apresentar as estatísticas atualizadas desses dados.



Evolução do Plano Previdenciário

O Gráfico 1 mostra a evolução das contribuições previdenciárias de julho de 2022 até o mês de julho de 2023. Os dados apresentados nesse gráfico não consideram o valor das contribuições referentes ao décimo terceiro salário. Durante os meses podem ocorrer retificações de contribuições com competência de meses anteriores. A série 1 diz respeito ao servidor; enquanto a série 2, patronal.

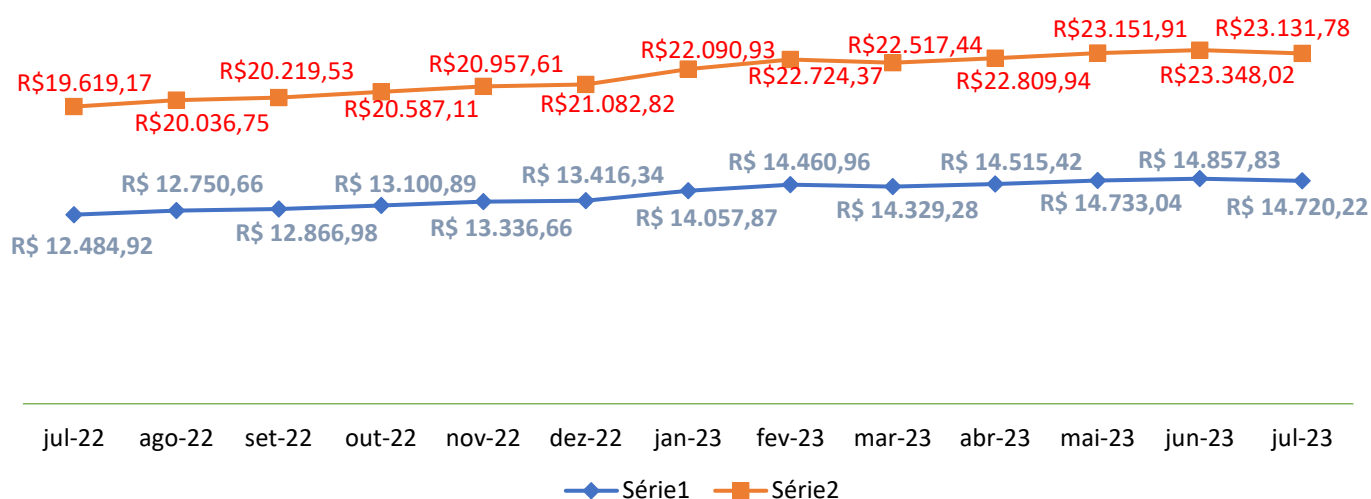


Gráfico 1: Evolução das Contribuições Previdenciárias (Patronal e Servidor) (R\$ mil)

Fonte: Base de Dados do SIGRH-RJ

O valor de contribuições em julho de 2023 foi de R\$ 37.851.996,63 (R\$ 14.720.220,91 de servidores e R\$ 23.131.775,72 de contribuições patronais). O total de contribuições no Plano Previdenciário, considerando os valores de décimo terceiro dos anos anteriores, é de R\$ 2.569.438.751,55; sendo R\$ 959.535.215,82 de servidores e R\$ 1.609.903.535,73 de contribuições patronais.



Governo do Estado do Rio de Janeiro
Secretaria de Estado de Fazenda
Fundo Único de Previdência Social do Estado do Rio de Janeiro

O Gráfico 2 demonstra a evolução mensal da quantidade de servidores efetivos. Em julho de 2023 foram 22.235 vínculos de servidores participando do fundo. Há um acréscimo de 0,32% em comparação ao mês anterior. Com relação ao mesmo mês do ano anterior, o aumento foi de 7,62%. Em relação ao início da segregação (setembro/2013) temos um acréscimo de 9.126,14% quando existiam apenas 241 servidores no fundo.

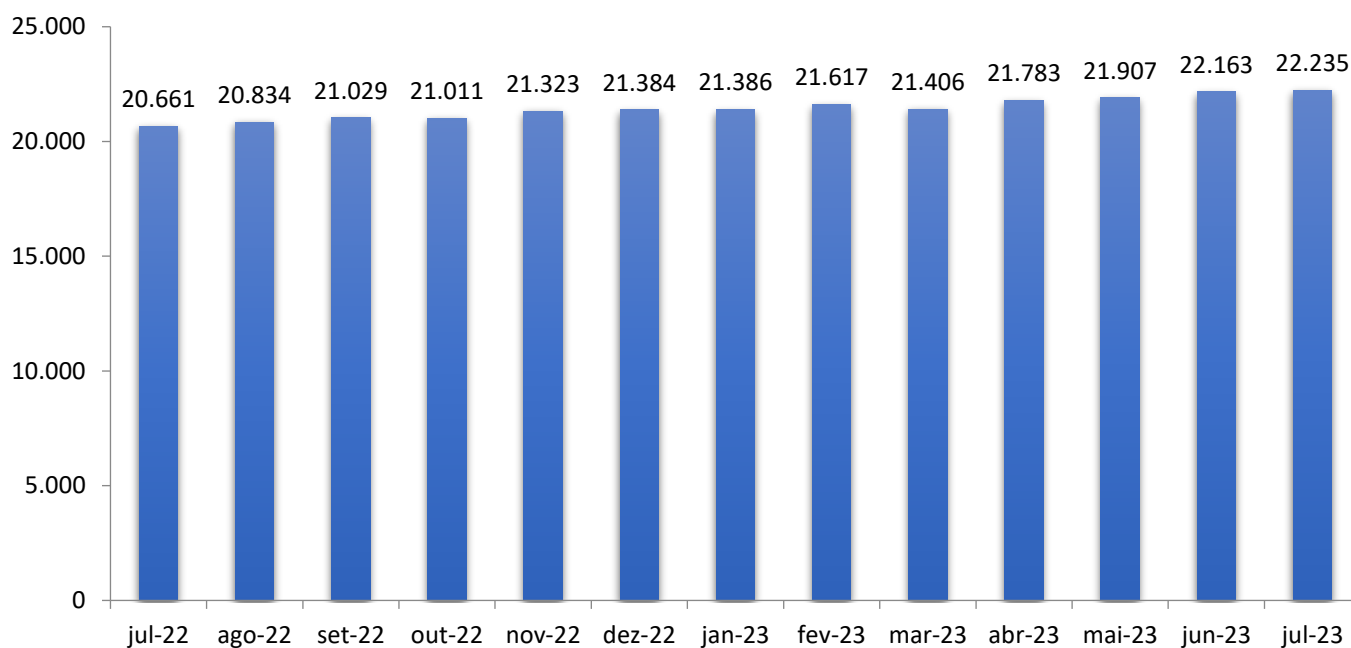


Gráfico 2: Evolução Mensal dos Servidores no Plano Previdenciário

Fonte: Base de Dados do SIGRH-RJ



Participação no Plano Previdenciário

O gráfico 3 apresenta a quantidade de vínculos de servidores pertencentes ao plano por cada órgão. Vale ressaltar a grande representatividade da Secretaria de Estado de Educação do Rio de Janeiro (SEEDUC) com 10.327 servidores, o que corresponde a 46,44% do total de servidores.

A Universidade do Estado do Rio de Janeiro (UERJ) possui 3.519 servidores no plano (15,83% do total). A Secretaria de Estado de Polícia Civil (SEPOL) contém 9,87% dos participantes (2.194 servidores) nesse mês.

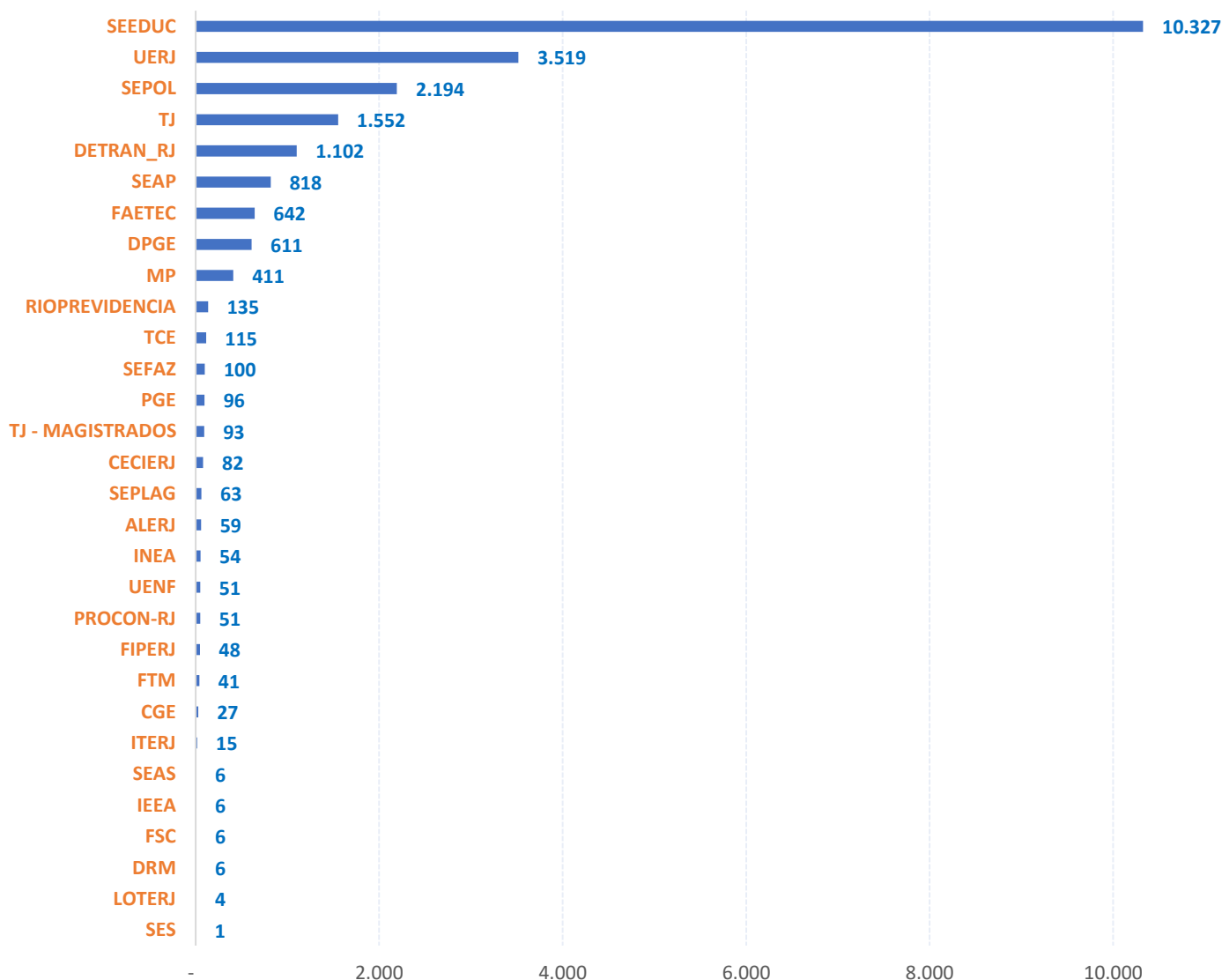


Gráfico 3: Quantidade de Vínculos de Servidores por Órgão em julho de 2023

Fonte: Base de Dados do SIGRH-RJ



Governo do Estado do Rio de Janeiro
Secretaria de Estado de Fazenda
Fundo Único de Previdência Social do Estado do Rio de Janeiro

O Gráfico 4 apresenta a contribuição financeira no plano previdenciário de cada órgão no mês de julho de 2023. O órgão de melhor contribuição é a Secretaria de Estado de Educação do Rio de Janeiro (SEEDUC) com R\$ 4.242.146,31; UERJ com R\$ 2.973.452,65 seguido pela Polícia Civil do Estado do Rio de Janeiro (SEPOL) com R\$ 2.303.793,51.

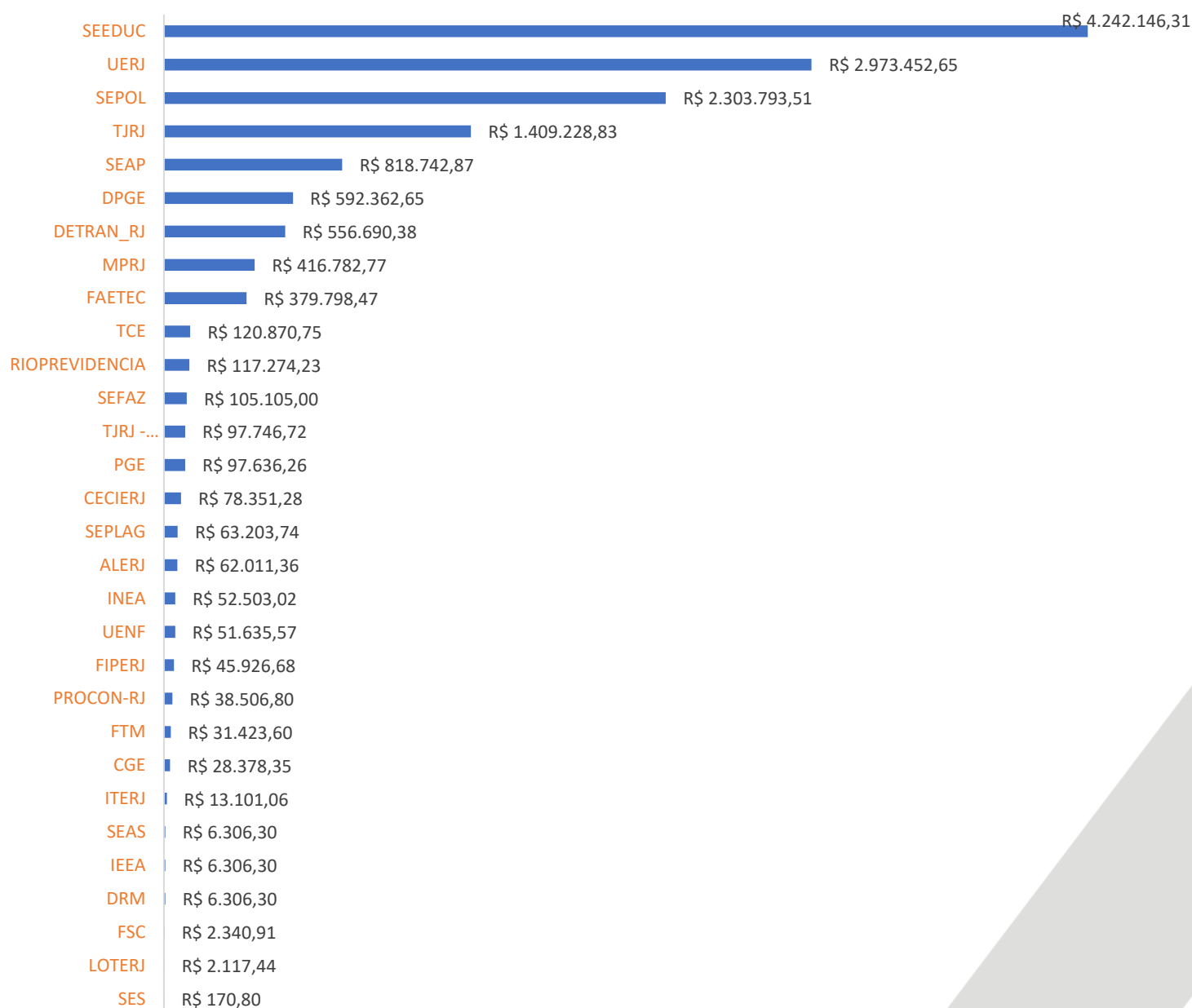


Gráfico 4: Valor de contribuições dos servidores por órgão em julho de 2023

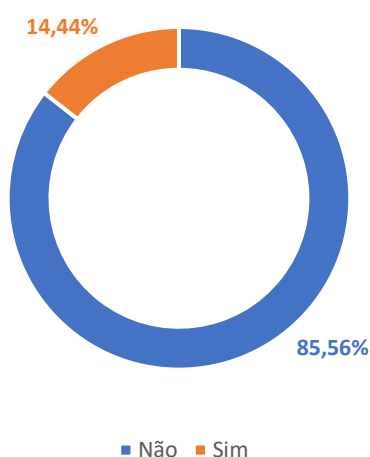
Fonte: Base de Dados do SIGRH-RJ



Governo do Estado do Rio de Janeiro
Secretaria de Estado de Fazenda
Fundo Único de Previdência Social do Estado do Rio de Janeiro

O Gráfico 5 representa a participação dos servidores com posse posterior a 04/09/2013 ao RJPREV, Regime de Previdência Complementar do Estado do Rio de Janeiro segundo a Lei 6.243/2012. O fundo tem caráter facultativo e em julho de 2023 contava com a participação de 14,44% dos servidores vinculados ao Plano Previdenciário.

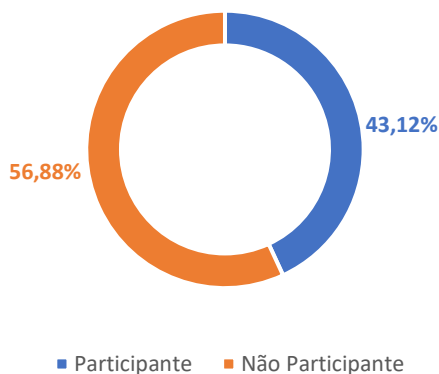
Gráfico 5 : Participação ao RJPREV em Julho de 2023



Fonte: Base de Dados do SIGRH-RJ

O Gráfico 6 representa a participação no RJPREV dos vínculos de servidores que tem remuneração superior ao limite máximo de contribuição do INSS (Instituto Nacional de Seguridade Social), que em julho de 2023 é de **R\$ 7.507,49**. Tem-se um total de 22.235 participantes do plano; sendo que 3.211 optaram pelo plano (14,44%). 5.738 servidores recebem acima do Teto (25,81% do total de servidores).

Gráfico 6: Participação para o RJPREV em Julho de 2023 dos servidores com vencimento maior ou igual ao teto do INSS



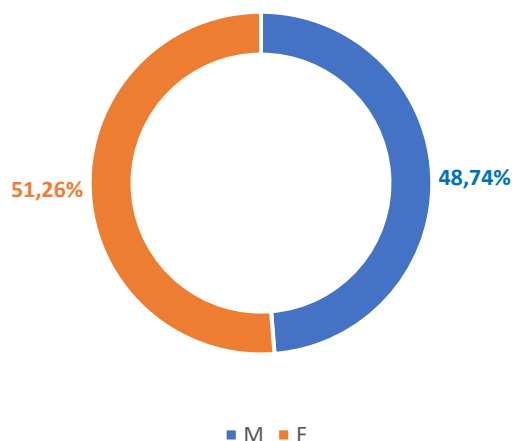
Fonte: Base de Dados do SIGRH-RJ



Governo do Estado do Rio de Janeiro
Secretaria de Estado de Fazenda
Fundo Único de Previdência Social do Estado do Rio de Janeiro

Realizou-se uma análise do perfil dos servidores do Poder Executivo em relação ao sexo e a faixa de idade. O plano está bem distribuído, sendo que 51,26% (10.254) são do sexo feminino e 48,74% (9.751) do masculino.

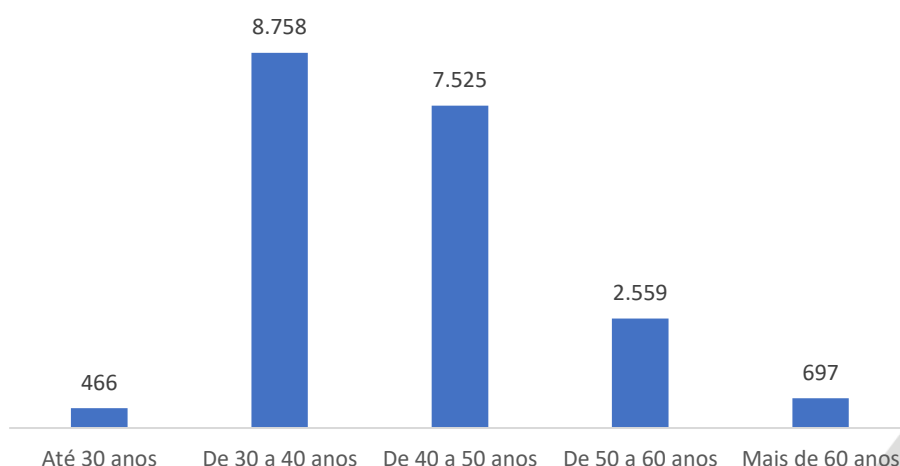
Gráfico 7 : Gênero dos Servidores



Fonte: Base de Dados do SIGRH-RJ

Em relação à faixa etária do Poder Executivo, existe uma concentração de adultos jovens com menos de 40 anos (46,11%).

Gráfico 8 : Faixa de Idade dos Servidores



Fonte: Base de Dados do SIGRH-RJ

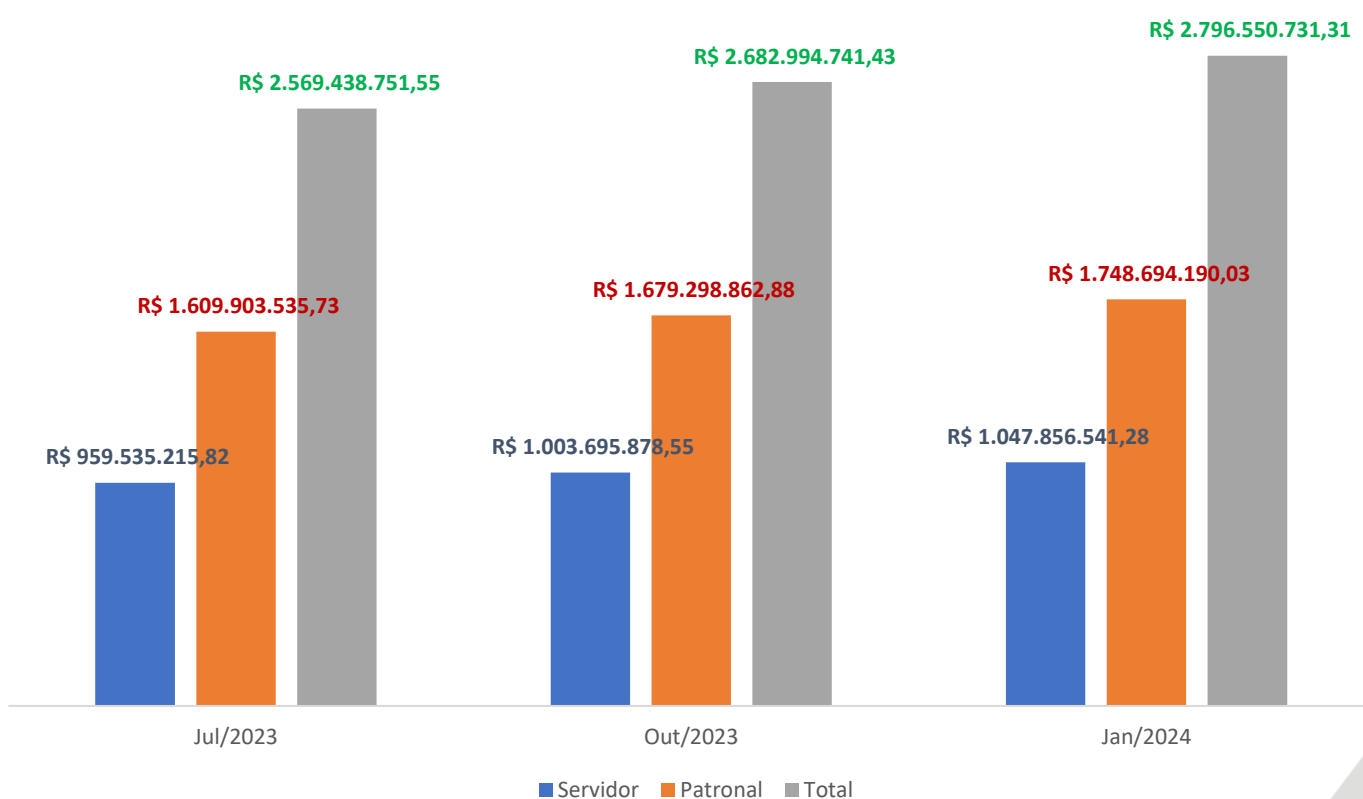


Governo do Estado do Rio de Janeiro
Secretaria de Estado de Fazenda
Fundo Único de Previdência Social do Estado do Rio de Janeiro

O valor de contribuições em julho de 2023 foi de R\$ 37.851.996,63 (R\$ 14.720.220,91 de servidores e R\$ 23.131.775,72 de contribuições patronais). O total de contribuições no Plano Previdenciário, considerando os valores de décimo terceiro dos anos anteriores, é de R\$ 2.569.438.751,55; sendo R\$ 959.535.215,82 de servidores e R\$ 1.609.903.535,73 de contribuições patronais..

No Gráfico 9, temos os valores consolidados até julho de 2023 e os valores de previsão para Outubro/2023 e Janeiro/2024.

Gráfico 9: Projeções Financeiras das Contribuições



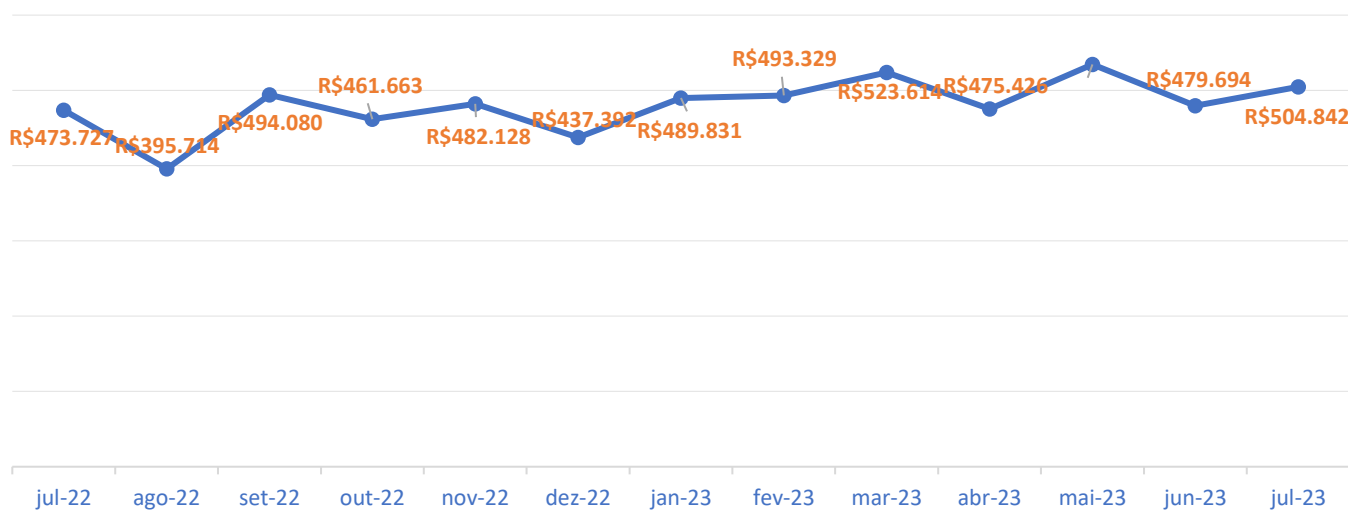
Fonte: Base de Dados do SIGRH-RJ



Pensões e Aposentadorias

No plano previdenciário, segundo pesquisa realizada no mês de julho de 2023 junto à Secretaria de Estado de Planejamento e Gestão do Rio de Janeiro (SEPLAG-RJ), 113 vínculos de pensões por morte foram requeridos e estão sendo pagas a 174 vínculos de pensionistas (existem pensionistas que dividem uma mesma pensão).

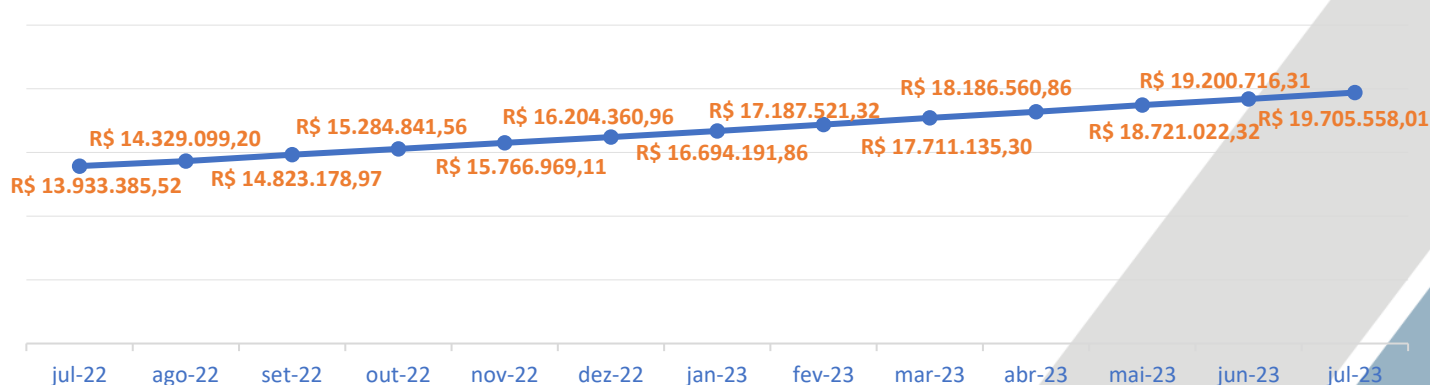
Gráfico 10: Evolução dos valores pagos a pensões no Plano Previdenciário



Fonte: Base de Dados do SIGRH-RJ

Conforme gráfico a seguir, o total de pagamentos acumulados até julho de 2023 - incluindo valores referentes à gratificação natalina e atrasados - foi de R\$19.705.558,01.

Gráfico 11: Evolução Acumulada dos Valores Pago a Pensões no Plano Previdenciário



Fonte: Base de Dados do SIGRH-RJ



Governo do Estado do Rio de Janeiro
Secretaria de Estado de Fazenda
Fundo Único de Previdência Social do Estado do Rio de Janeiro

Os pensionistas e instituidores de pensão, distribuídos por quantitativo e valores, estão descritos na Tabela 1. A SEEDUC foi o órgão com julhor número de pensionistas e julhor valor bruto.

Tabela 01: Pensionistas e Institui

SECRETARIA	PENSIONISTAS	PENSOES	VALOR BRUTO
SEEDUC	81	55	R\$ 143.678,12
SEPOL	37	19	R\$ 134.311,57
FUNDAÇÃO UNIVERSIDADE DO ESTADO RJ	20	12	R\$ 70.281,43
DEPARTAMENTO DE TRANSITO DO ESTADO DO RJ	10	8	R\$ 26.805,89
SEAP	12	7	R\$ 44.659,56
TJ	5	5	R\$ 32.774,98
FUNDAÇÃO DE APOIO A ESCOLA TÉCNICA DO ESTADO RJ	3	3	R\$ 15.482,89
SEPLAG	4	2	R\$ 26.397,27
DEPARTAMENTO DE RECURSOS MINERAIS DO ESTADO DO RJ	1	1	R\$ 7.357,82
PROTEÇÃO E DEFESA DO CONSUMIDOR DO ESTADO DO RJ	1	1	R\$ 3.092,17
TOTAL	174	113	R\$ 504.841,70

dores de Pensão do Plano Previdenciário

Fonte: Base de Dados do SIGRH-RJ

O plano previdenciário registrou a primeira aposentadoria no final do mês de setembro de 2015. Atualmente o plano possui 96 aposentados; e no mês de julho foram pagos R\$ 325.424,01. Acumulando até o momento um gasto total de R\$ 8.324.987,93. A Tabela 02 discrimina a quantidade e o valor bruto de inativos distribuídos por secretaria. A SEEDUC possui a julhor quantidade de inativos, 69 e é a responsável pelo maior valor bruto de folha, com R\$ 216.365,92.

Tabela 02: Inativos do Plano Previdenciário

SECRETARIA	INATIVOS	VALOR BRUTO
SEEDUC	69	R\$ 216.365,92
UERJ	9	R\$ 28.149,03
SEPOL	9	R\$ 62.333,33
DETRAN_RJ	3	R\$ 7.960,84
FAETEC	2	R\$ 4.731,69
RIOPREVIDENCIA	1	R\$ 1.923,20
FTM	1	R\$ 1.320,00
FIPERJ	1	R\$ 1.320,00
DPGE	1	R\$ 1.320,00
Total Geral	96	R\$ 325.424,01

Fonte: Base de Dados do SIGRH-RJ

www.rioprevidencia.rj.gov.br



**GOV
RJ**