



# RELATÓRIO DE ESTATÍSTICAS : PENSIONISTAS

GERÊNCIA DE PREVIDÊNCIA E ATUÁRIA

COORDENADORIA DE ATUÁRIA

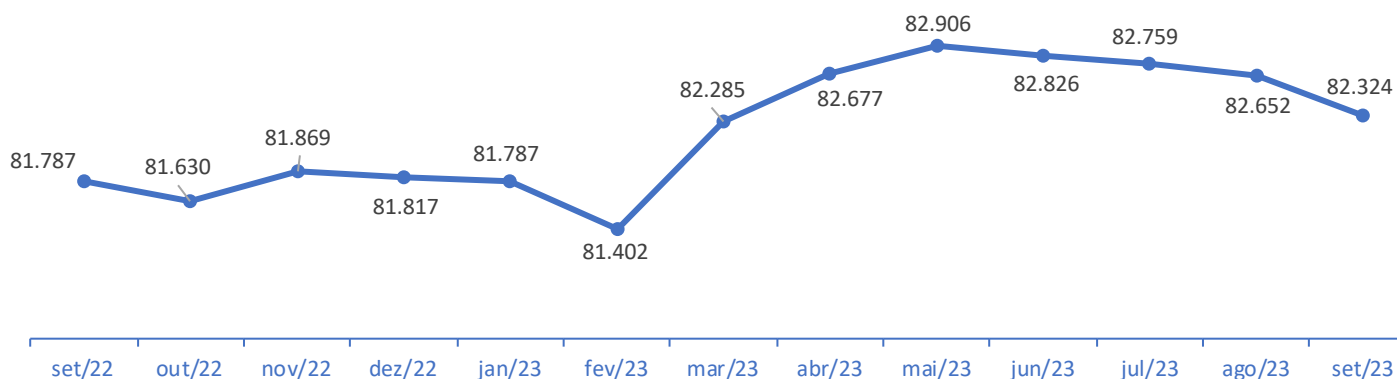
Setembro de 2023

05/10/2023



## EVOLUÇÃO

Gráfico 1 : Evolução Quantitativo Pensionistas

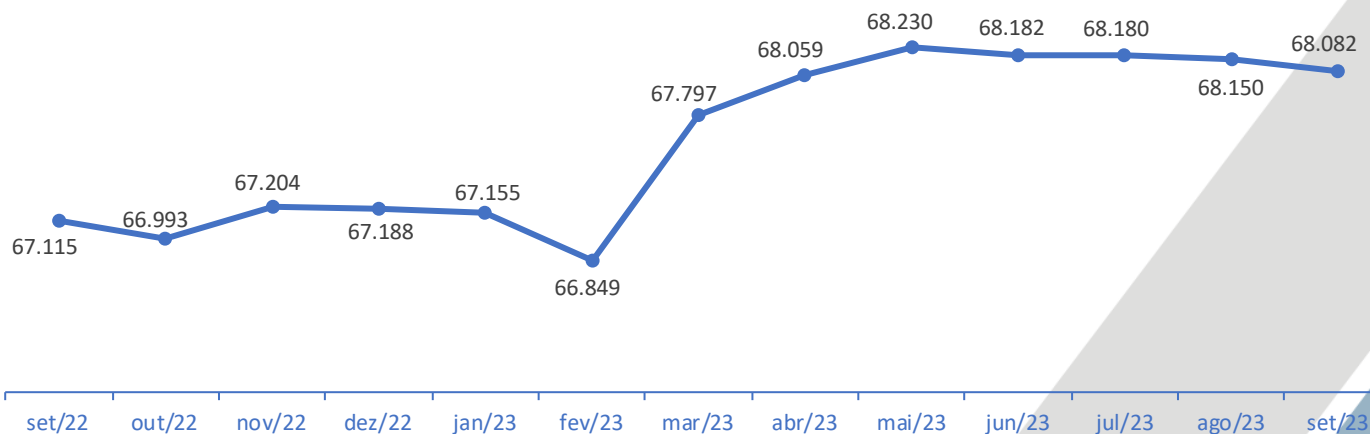


Fonte: Base de Dados SIGRH

O gráfico 1 demonstra a evolução do quantitativo de pensionistas. Este quantitativo, em média, gira em torno de 82.209 pensionistas. Por outro lado, o gráfico 2 demonstra o quantitativo de pensões que são gerados pelos seus respectivos instituidores (segurados). Em média, gira em torno de 67.630 pensões.

"Pensão é o benefício previdenciário concedido aos dependentes do segurado, aposentado ou não, que vier a falecer".

Gráfico 2 : Evolução Quantitativo Pensões



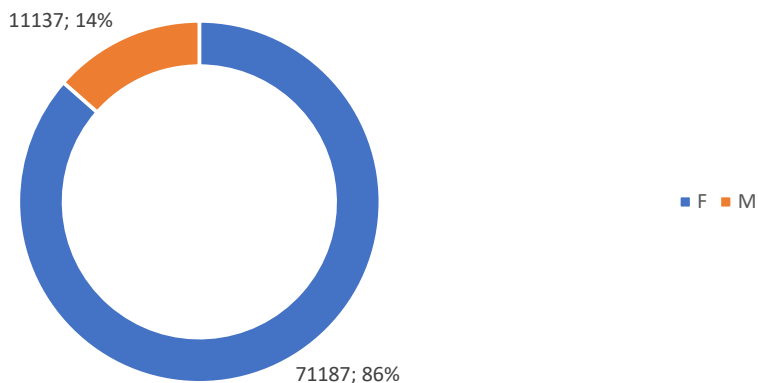
Fonte: Base de Dados SIGRH



Governo do Estado do Rio de Janeiro  
Secretaria de Estado de Fazenda  
Fundo Único de Previdência Social do Estado do Rio de Janeiro

## SEXO

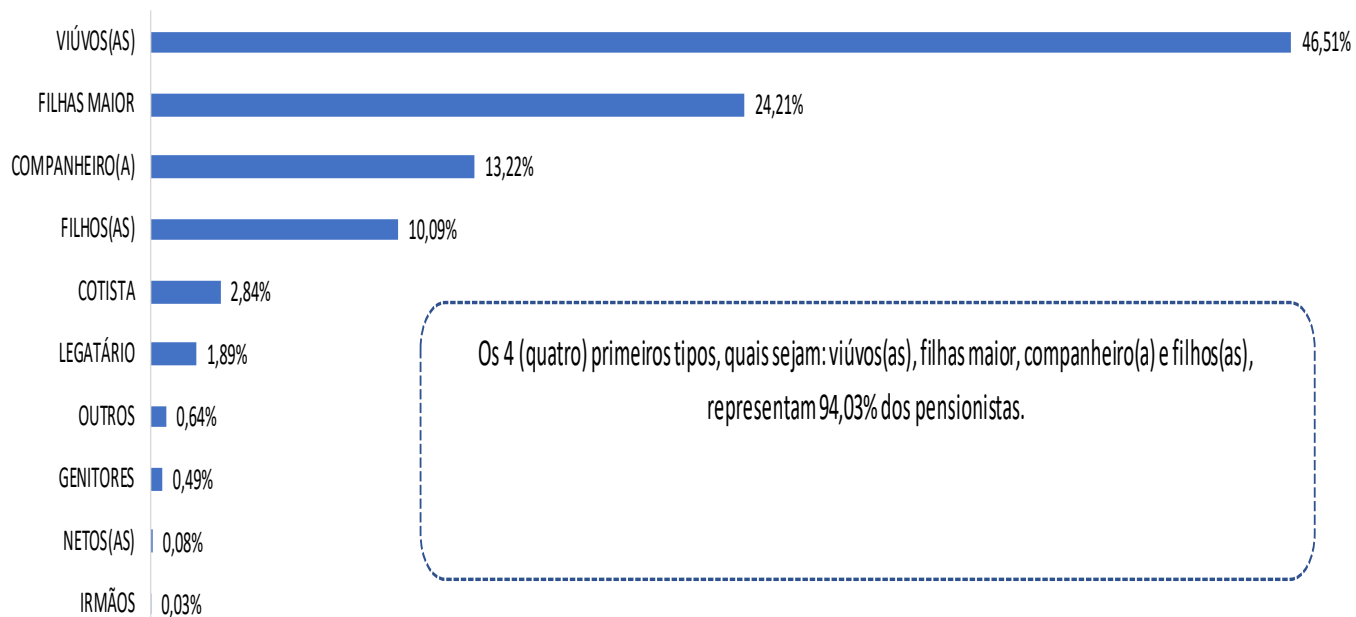
Gráfico 3 : Sexo dos Pensionistas



Fonte: Base de Dados SIGRH

## TIPOS DE VÍNCULOS

Gráfico 4 : Pensionistas por Tipo de Vínculo

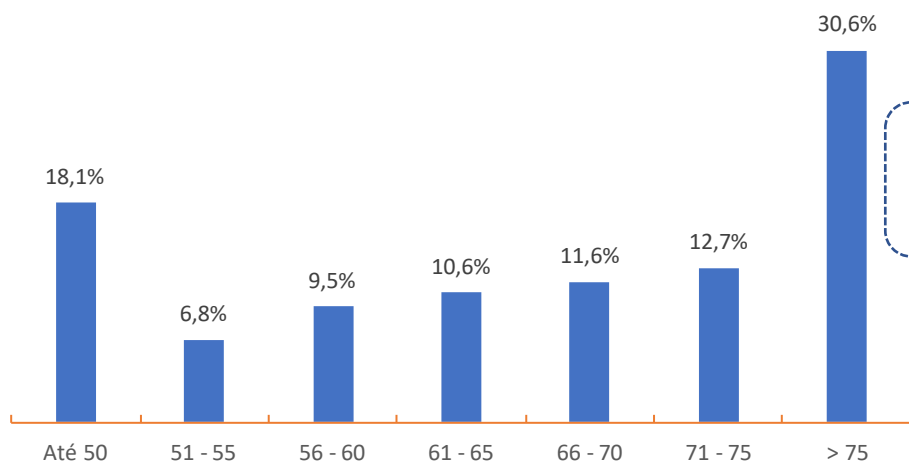


Fonte: Base de Dados SIGRH



FAIXA ETÁRIA

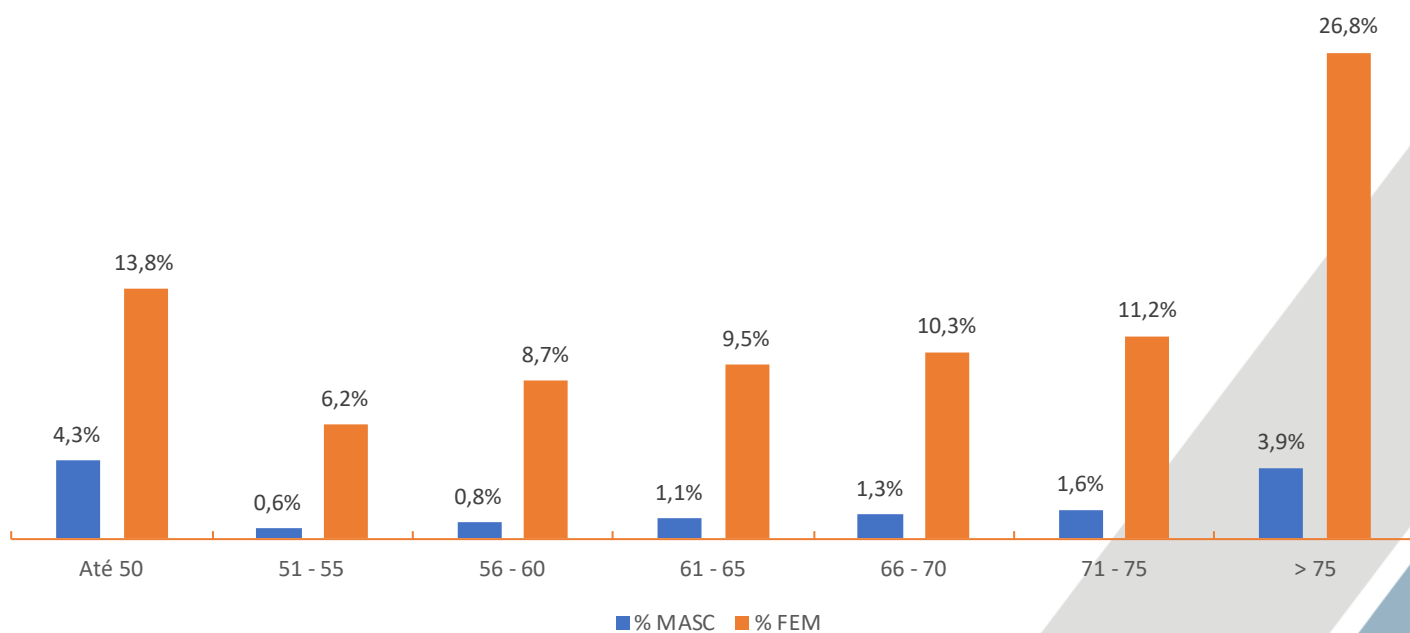
Gráfico 5 : Pensionistas por Faixa Etária



Este gráfico retrata o perfil etário dos pensionistas. Percebe-se concentração na faixa de até 50 anos e maior de 75 anos.

Fonte: Base de Dados SIGRH

Gráfico 6 : Pensionistas por Faixa Etária e Sexo

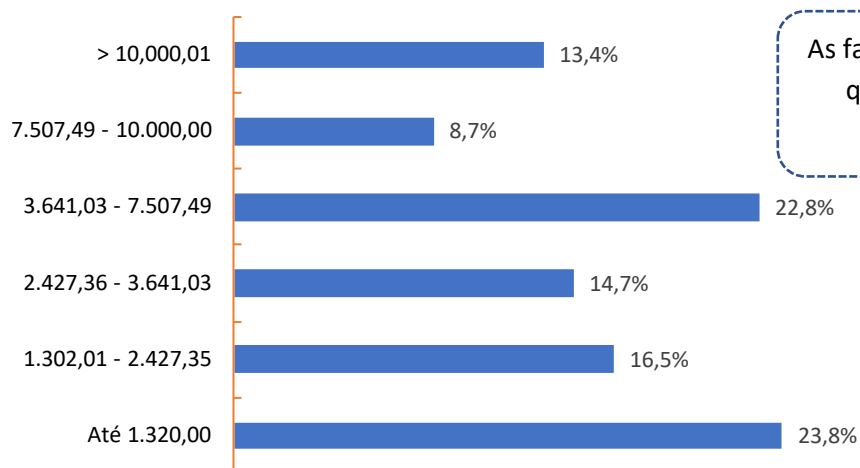


Fonte: Base de Dados SIGRH



## FAIXA DE BENEFÍCIOS

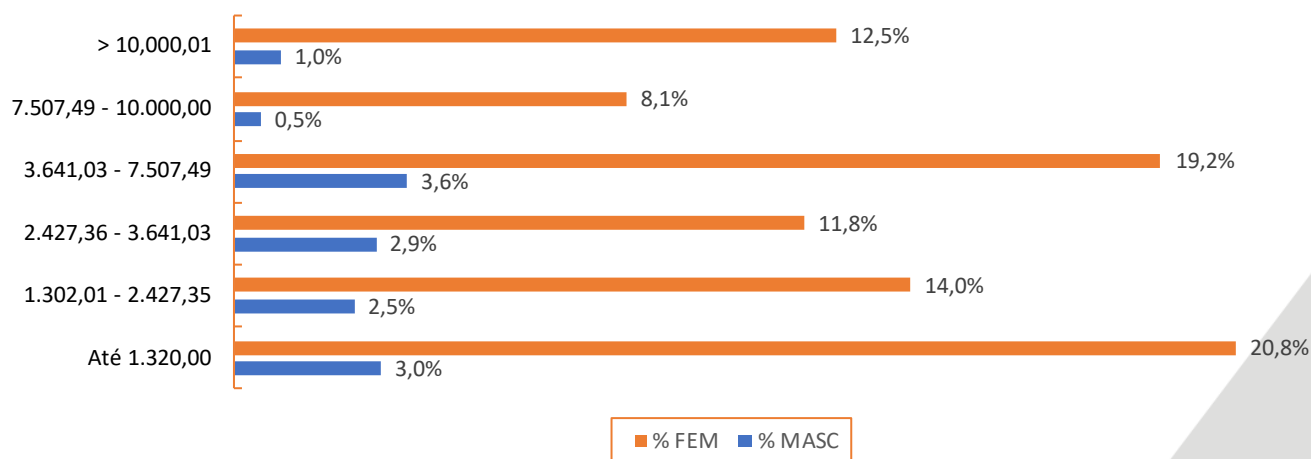
Gráfico 7 : Pensões por Faixa de Valor Bruto



As faixas foram distribuídas em 6 intervalos. Aqueles que recebem benefícios até R\$ 1.302,00 estão inseridos no intervalo predominante.

Fonte: Base de Dados SIGRH

Gráfico 8 : Pensões por Faixa de Valor Bruto e Sexo



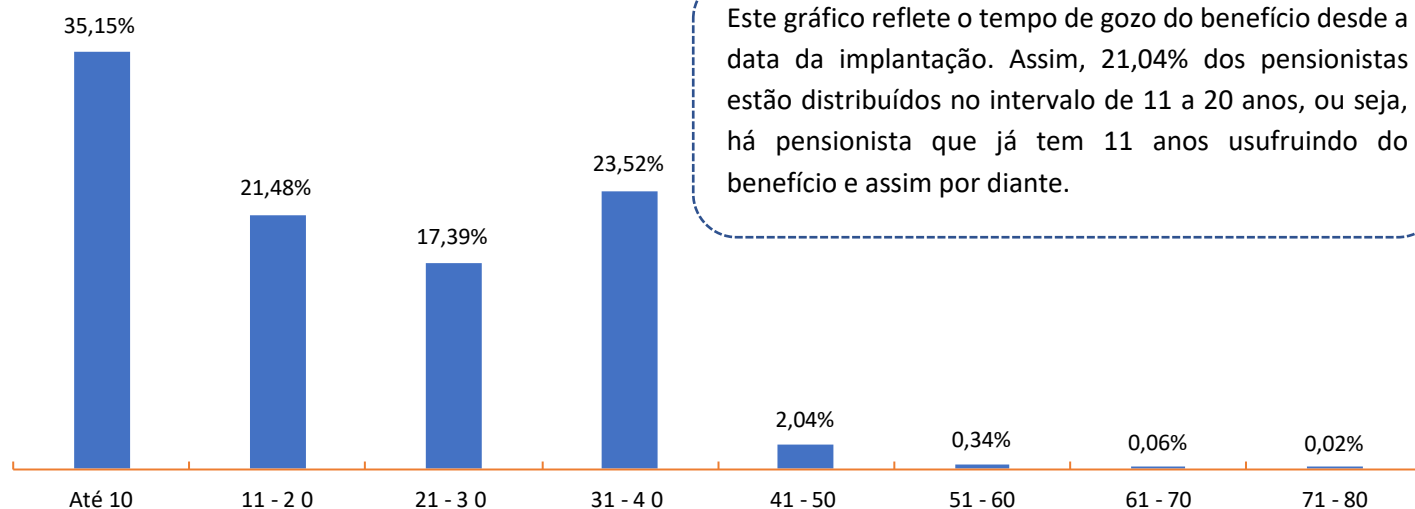
O teto do Regime Geral é, atualmente, R\$7.507,49. 78% dos pensionistas recebem até o teto, enquanto 22,1% recebem acima.

Fonte: Base de Dados SIGRH



## TEMPO DE PENSÃO

Gráfico 9 : Tempo de Pensão (Anos)

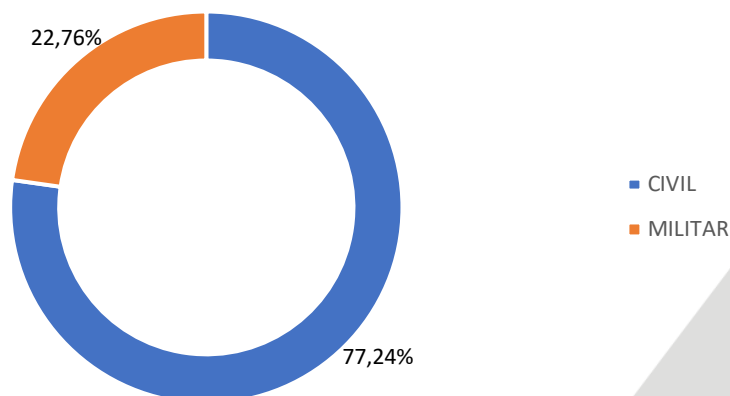


Obs<sup>1</sup>: 0,05% dos registros são incompatíveis, pois a data de implantação é igual à data de nascimento, ou seja, há inconsistências na base.

Fonte: Base de Dados SIGRH

## CATEGORIAS

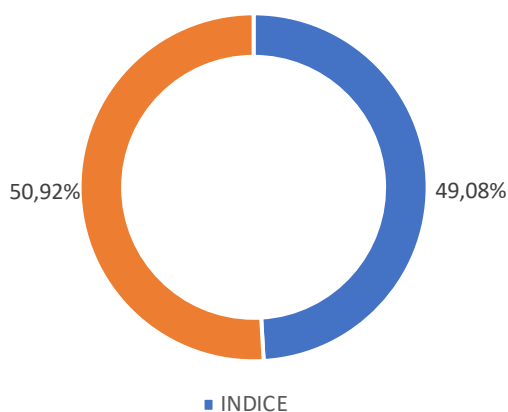
Gráfico 10 : Pensionistas por Categoria





TIPOS DE REAJUSTES

Gráfico 11 : Tipos de Reajustes

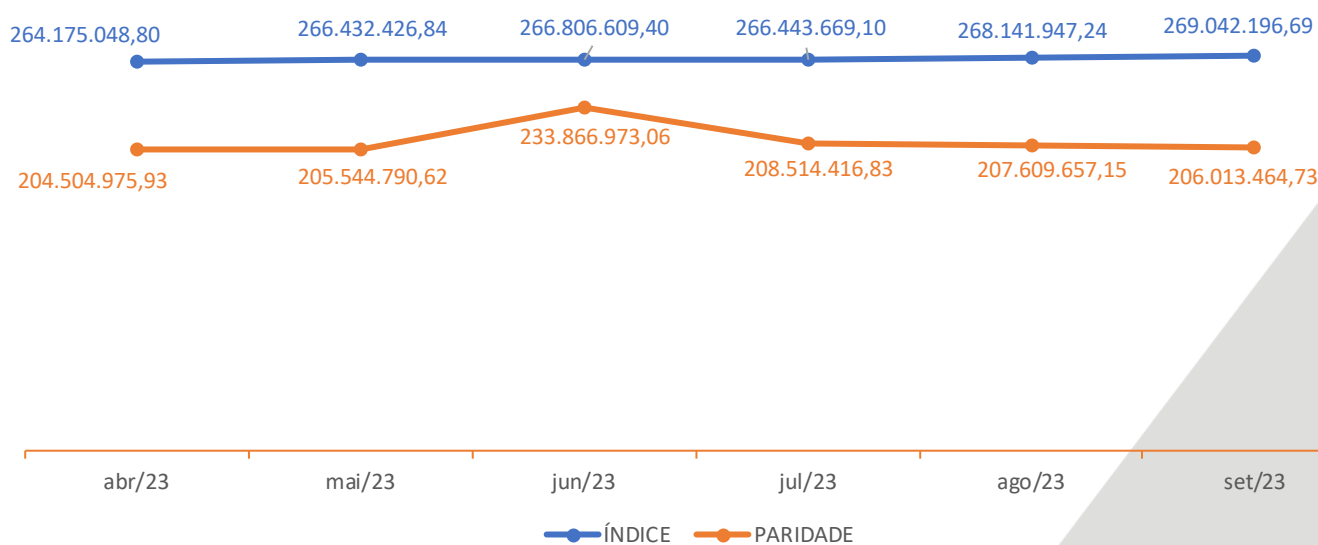


**Paridade:** é a forma de reajuste na qual os beneficiários de pensão por morte têm direito à revisão do valor do benefício na mesma proporção e na mesma data do reajuste concedido aos servidores ativos.

**INPC:** Índice Nacional de Preços ao consumidor. Assim, o valor dos benefícios não está atrelado às remunerações dos ativos.

Fonte: Base de Dados SIGRH

Gráfico 12 : Benefícios Brutos por Tipos de Reajustamentos



Fonte: Base de Dados SIGRH



Governo do Estado do Rio de Janeiro  
Secretaria de Estado de Fazenda  
Fundo Único de Previdência Social do Estado do Rio de Janeiro

Anteriormente à Emenda Constitucional nº 41 de 2003 (EC 41/03) havia paridade entre servidores ativos e inativos.

De acordo com a redação original do art. 40, § 8, CF, incluído pela Emenda Constitucional nº 20, de 1998:

“Art. 40, § 8º - Observado o disposto no art. 37, XI, os proventos de aposentadoria e as pensões serão revistos na mesma proporção e na mesma data, sempre que se modificar a remuneração dos servidores em atividade, sendo também estendidos aos aposentados e aos pensionistas quaisquer benefícios ou vantagens posteriormente concedidos aos servidores em atividade, inclusive quando decorrentes da transformação ou reclassificação do cargo ou função em que se deu a aposentadoria ou que serviu de referência para a concessão da pensão, na forma da lei. (Incluído pela Emenda Constitucional nº 20, de 15/12/98).”

Com a EC 41/03, foi extinta a paridade entre servidores ativos e inativos:

“Art. 40, § 8º: É assegurado o reajustamento dos benefícios para preservar-lhes, em caráter permanente, o valor real, conforme critérios estabelecidos em lei. (Redação dada pela Emenda Constitucional nº 41, 19.12.2003).”

Desse modo, a pensão passou a ser reajustada pelo Índice Nacional de Preços ao Consumidor (INPC), conforme Lei nº 6.244/2012.





Governo do Estado do Rio de Janeiro  
Secretaria de Estado de Fazenda  
Fundo Único de Previdência Social do Estado do Rio de Janeiro

VÍNCULOS POR ÓRGÃO

TABELA 1: Administração Direta

ÓRGÃO	QUANT.	BENEF. BRUTO	% BENEF. BRUTO	BENEF. MÉDIO
SEPM	21.024	R\$ 104.199.124,73	28,72%	R\$ 4.956,20
GOV_ESTADO_RJ	14.893	R\$ 32.256.686,08	8,89%	R\$ 2.165,90
SEEDUC	11.056	R\$ 32.271.938,41	8,89%	R\$ 2.918,95
SEPOL	8.661	R\$ 66.054.643,84	18,21%	R\$ 7.626,68
SEDEC	3.527	R\$ 19.947.260,64	5,50%	R\$ 5.655,59
SEFAZ	2.622	R\$ 74.507.662,46	20,54%	R\$ 28.416,35
SES	1.710	R\$ 3.870.084,75	1,07%	R\$ 2.263,21
SEAP	1.489	R\$ 10.052.627,23	2,77%	R\$ 6.751,26
SEIC	700	R\$ 2.130.209,01	0,59%	R\$ 3.043,16
SEAPPA	578	R\$ 1.742.308,12	0,48%	R\$ 3.014,37
SEDEICS	376	R\$ 1.235.093,53	0,34%	R\$ 3.284,82
SEPLAG	278	R\$ 1.273.980,96	0,35%	R\$ 4.582,67
PGE	260	R\$ 6.606.505,01	1,82%	R\$ 25.409,63
SETRAM	258	R\$ 640.412,91	0,18%	R\$ 2.482,22
EGE	233	R\$ 351.202,88	0,10%	R\$ 1.507,31
SEAS	122	R\$ 554.949,37	0,15%	R\$ 4.548,77
DPGE	106	R\$ 4.081.232,73	1,12%	R\$ 38.502,20
SECEC	63	R\$ 257.522,30	0,07%	R\$ 4.087,66
CGE	59	R\$ 656.881,38	0,18%	R\$ 11.133,58
SETRAB	38	R\$ 109.735,98	0,03%	R\$ 2.887,79
SEINFRA	6	R\$ 10.483,05	0,00%	R\$ 1.747,18
SESEG	2	R\$ 9.289,80	0,00%	R\$ 4.644,90
<b>TOTAL</b>	<b>68061</b>	<b>R\$ 362.819.835,17</b>	<b>100,00%</b>	<b>R\$ 5.330,80</b>

Fonte: Base de Dados SIGRH



Governo do Estado do Rio de Janeiro  
Secretaria de Estado de Fazenda  
Fundo Único de Previdência Social do Estado do Rio de Janeiro

**TABELA 2 : Vínculos de Pensionistas em Geral**

ÓRGÃO	QUANT.	BENEF. BRUTO	% BENEF. BRUTO	BENEF. MÉDIO
ADMINISTRAÇÃO DIRETA DO GOVERNO DO ESTADO RJ	68061	R\$ 362.819.835,17	76,38%	R\$ 5.330,80
FUNDAÇÕES	5033	R\$ 17.296.754,43	3,64%	R\$ 3.436,67
TJ	3006	R\$ 34.928.595,85	7,35%	R\$ 11.619,63
UNIVERSIDADES	1034	R\$ 7.456.254,99	1,57%	R\$ 7.211,08
ALERJ	927	R\$ 17.202.096,10	3,62%	R\$ 18.556,74
TCE	690	R\$ 16.592.882,77	3,49%	R\$ 24.047,66
PREFEITURAS	614	R\$ 1.544.073,96	0,33%	R\$ 2.514,78
DEPARTAMENTO DE TRANSITO DO ESTADO DO RJ	587	R\$ 3.192.294,23	0,67%	R\$ 5.438,32
INSTITUTO DE ASSISTENCIA DOS SERVIDORES DO EST RJ	514	R\$ 1.267.636,79	0,27%	R\$ 2.466,22
OUTROS	477	R\$ 1.120.058,18	0,24%	R\$ 2.348,13
RIOPREVIDENCIA	445	R\$ 2.623.569,29	0,55%	R\$ 5.895,66
CENTRO DE TECNOLOGIA DA INFORM E COMUNIC DO EST RJ	271	R\$ 1.891.240,91	0,40%	R\$ 6.978,75
INSTITUTO ESTADUAL DO AMBIENTE	245	R\$ 1.689.741,72	0,36%	R\$ 6.896,90
SUPERINTENDENCIA DE DESPORTOS DO ESTADO RJ	106	R\$ 401.888,93	0,08%	R\$ 3.791,41
PGE ERJ	80	R\$ 2.545.923,69	0,54%	R\$ 31.824,05
DEPARTAMENTO DE TRANSPORTES RODOVIARIOS DO EST RJ	50	R\$ 160.827,06	0,03%	R\$ 3.216,54
MINISTERIO PÚBLICO	46	R\$ 610.446,40	0,13%	R\$ 13.270,57
INSTITUTO DE PESOS E MEDIDAS	43	R\$ 204.398,77	0,04%	R\$ 4.753,46
DEPARTAMENTO DE RECURSOS MINERAIS DO ESTADO DO RJ	34	R\$ 185.937,58	0,04%	R\$ 5.468,75
INSTITUTO ESTADUAL DE ENGENHARIA E ARQUITETURA	27	R\$ 284.196,14	0,06%	R\$ 10.525,78
DPGE ERJ	24	R\$ 1.015.337,49	0,21%	R\$ 42.305,73
AGENCIA REGULAD DE ENERG E SANEAM BASICO DO EST RJ	3	R\$ 3.485,08	0,00%	R\$ 1.161,69
EMPRESA DE OBRAS PÚBLICAS DO EST DO RJ	3	R\$ 6.703,63	0,00%	R\$ 2.234,54
MILITAR UNIAO	3	R\$ 2.951,96	0,00%	R\$ 983,99
INSTITUTO DE TERRAS E CARTOGRAFIA DO ESTADO DO RJ	1	R\$ 8.530,30	0,00%	R\$ 8.530,30
<b>TOTAL</b>	<b>82.324</b>	<b>R\$ 475.047.131,12</b>	<b>100,00%</b>	<b>R\$ 5.770,46</b>

Fonte: Base de Dados SIGRH



Governo do Estado do Rio de Janeiro  
Secretaria de Estado de Fazenda  
Fundo Único de Previdência Social do Estado do Rio de Janeiro

## ACIMA DA EXPECTATIVA DE VIDA

TABELA 3: Pensionistas com Idade Acima da Expectativa de Vida

IDADE	MASC	FEM	TOTAL
76 <sup>1</sup>	76	612	688
77	232	1621	1853
78	278	1705	1983
79	236	1570	1806
80	231	1504	1735
81	226	1570	1796
82	231	1338	1569
83	228	1302	1530
84	194	1295	1489
85	173	1158	1331
86	154	1043	1197
87	153	993	1146
88	140	878	1018
89	86	773	859
90	86	701	787
91	77	621	698
92	68	469	537
93	47	456	503
94	48	336	384
95	25	280	305
96	13	225	238
97	13	185	198
98	15	109	124
99	5	77	82
100	7	65	72
>100	4	103	107
<b>TOTAL</b>	<b>3046</b>	<b>20989</b>	<b>24035</b>

\* Expectativa de Vida : 76,6 anos. (IBGE NOV/2020).

76<sup>1</sup> compreende as idades de 76,6 anos a 77 anos incompletos.

[www.rioprevidencia.rj.gov.br](http://www.rioprevidencia.rj.gov.br)



**GOV  
RJ**