



# RELATÓRIO DE ESTATÍSTICAS : PENSIONISTAS

GERÊNCIA DE PREVIDÊNCIA E ATUÁRIA

COORDENADORIA DE ATUÁRIA

Outubro de 2023

06/11/2023

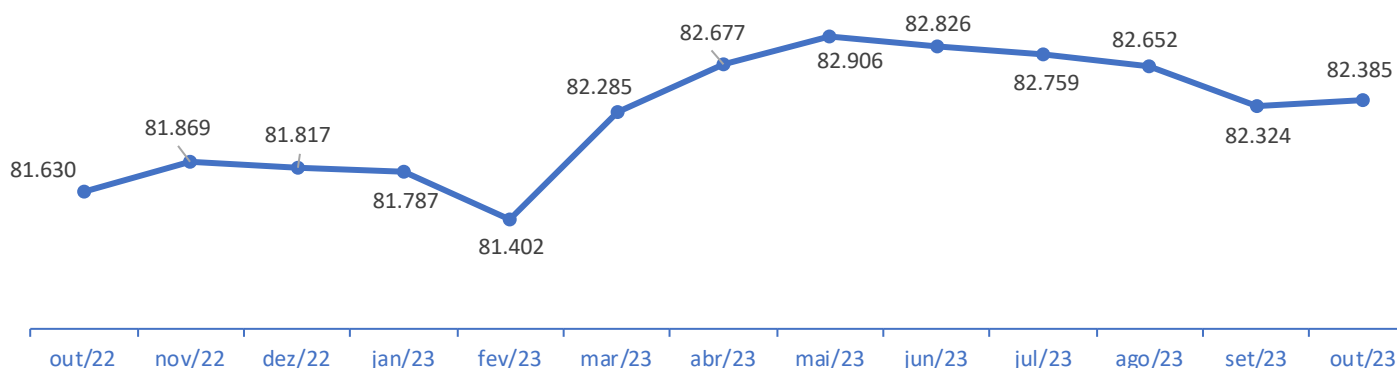


GOVERNO DO ESTADO  
**RIO DE JANEIRO**  
SEM TEMPO A PERDER



## EVOLUÇÃO

Gráfico 1 : Evolução Quantitativo Pensionistas

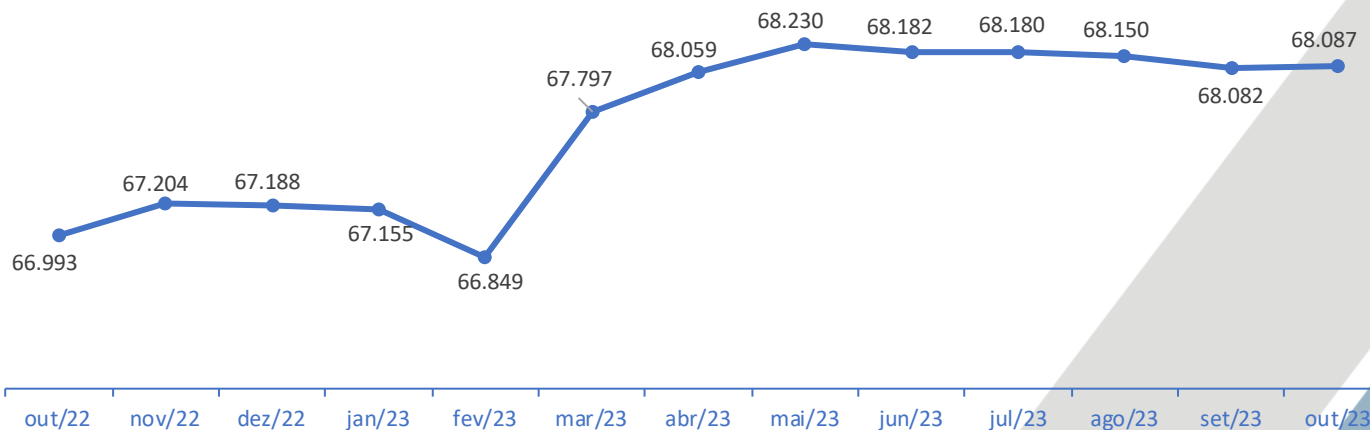


Fonte: Base de Dados SIGRH

O gráfico 1 demonstra a evolução do quantitativo de pensionistas. Este quantitativo, em média, gira em torno de 82.255 pensionistas. Por outro lado, o gráfico 2 demonstra o quantitativo de pensões que são gerados pelos seus respectivos instituidores (segurados). Em média, gira em torno de 67.704 pensões.

"Pensão é o benefício previdenciário concedido aos dependentes do segurado, aposentado ou não, que vier a falecer".

Gráfico 2 : Evolução Quantitativo Pensões



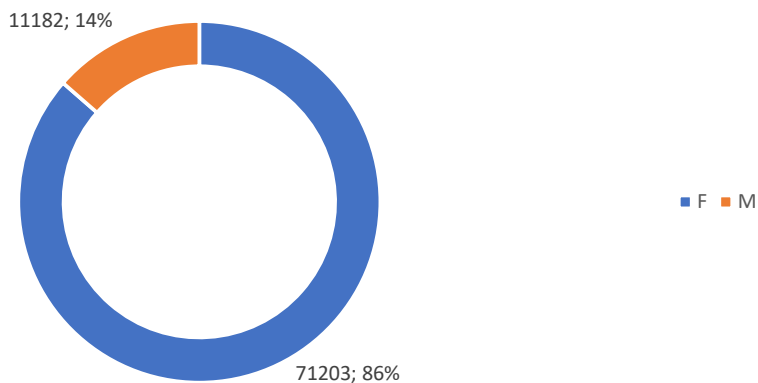
Fonte: Base de Dados SIGRH



Governo do Estado do Rio de Janeiro  
Secretaria de Estado de Fazenda  
Fundo Único de Previdência Social do Estado do Rio de Janeiro

SEXO

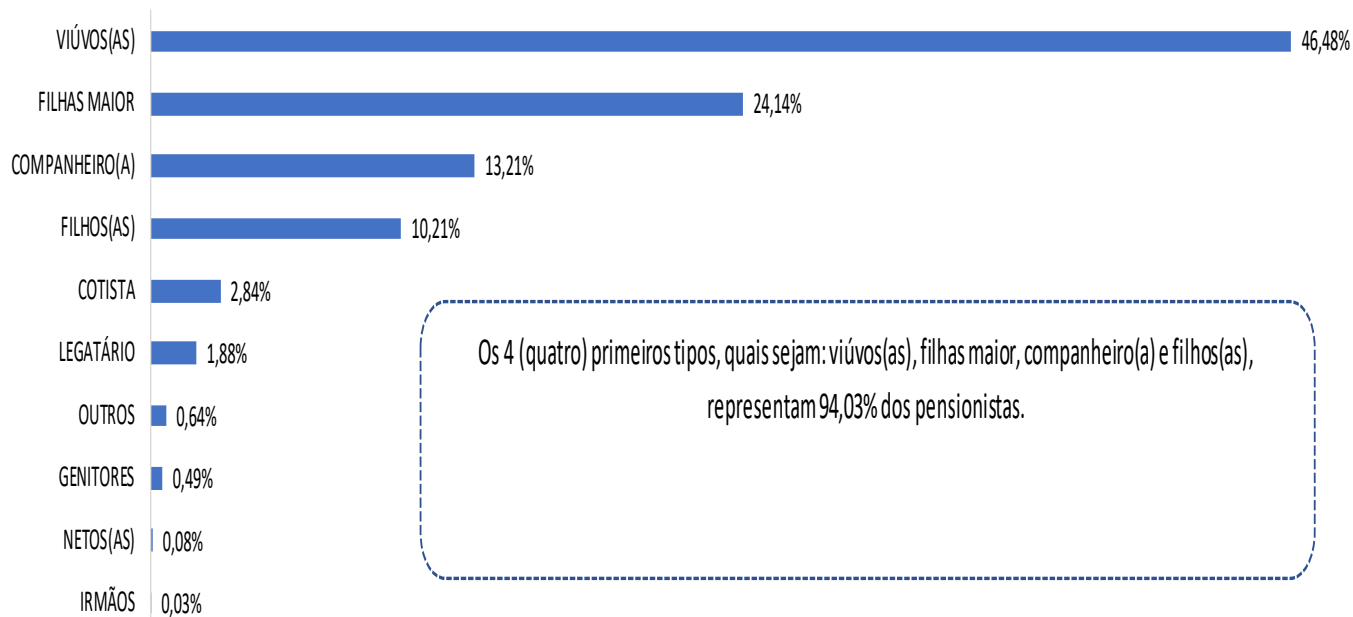
Gráfico 3 : Sexo dos Pensionistas



Fonte: Base de Dados SIGRH

TIPOS DE VÍNCULOS

Gráfico 4 : Pensionistas por Tipo de Vínculo

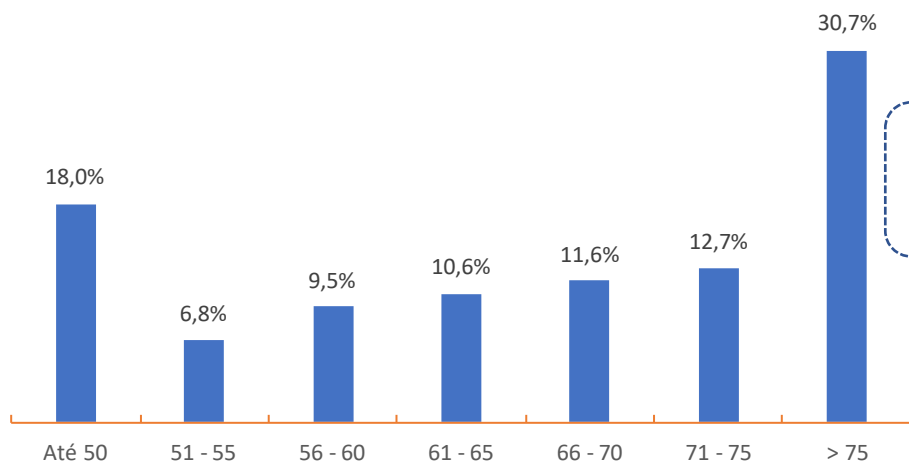


Fonte: Base de Dados SIGRH



FAIXA ETÁRIA

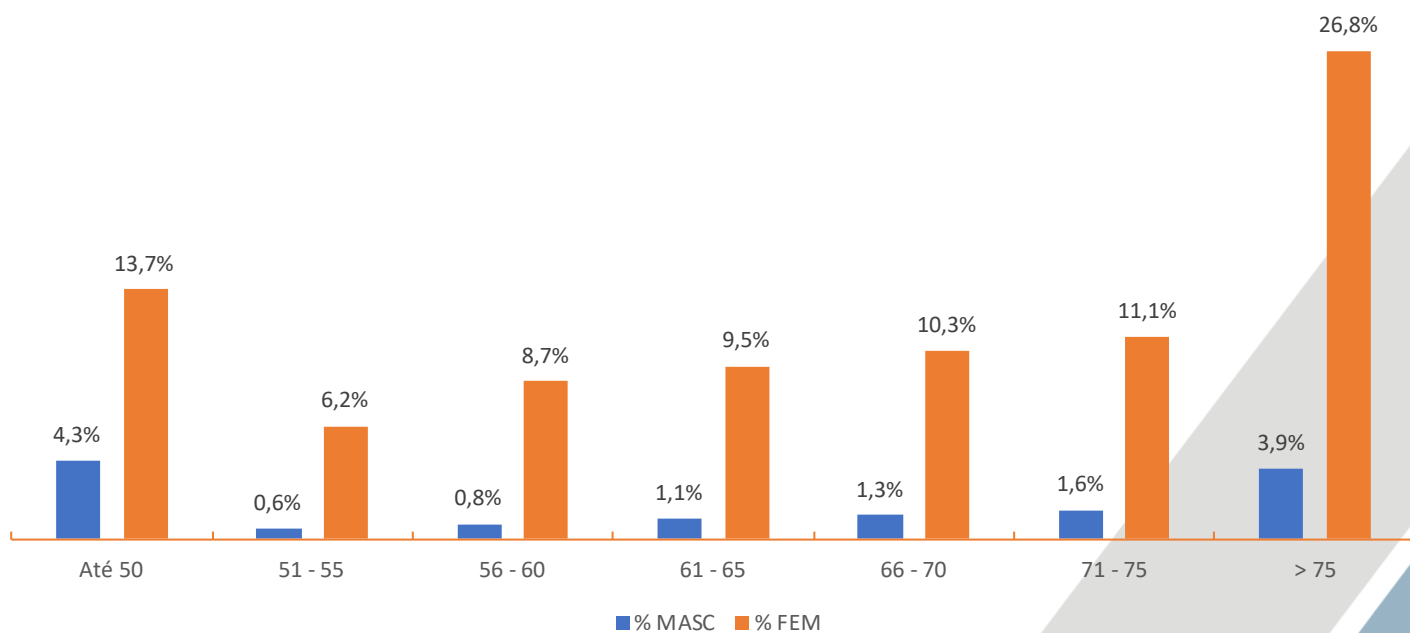
Gráfico 5 : Pensionistas por Faixa Etária



Este gráfico retrata o perfil etário dos pensionistas. Percebe-se concentração na faixa de até 50 anos e maior de 75 anos.

Fonte: Base de Dados SIGRH

Gráfico 6 : Pensionistas por Faixa Etária e Sexo

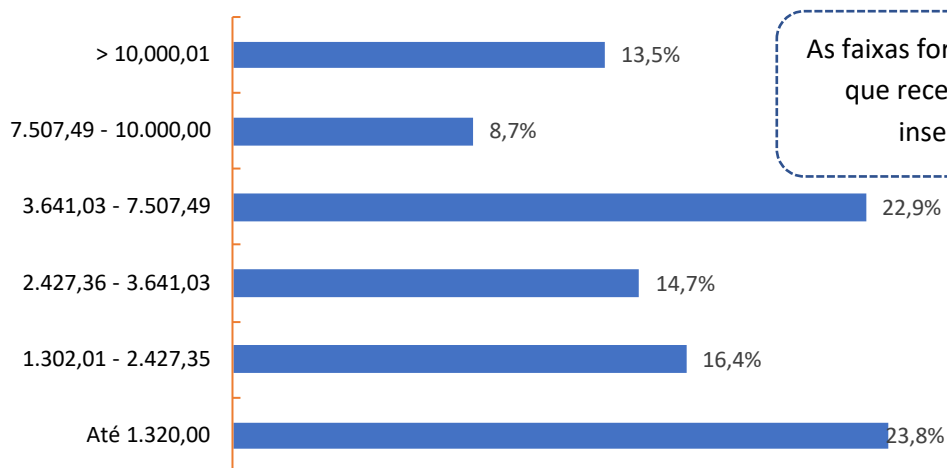


Fonte: Base de Dados SIGRH



FAIXA DE BENEFÍCIOS

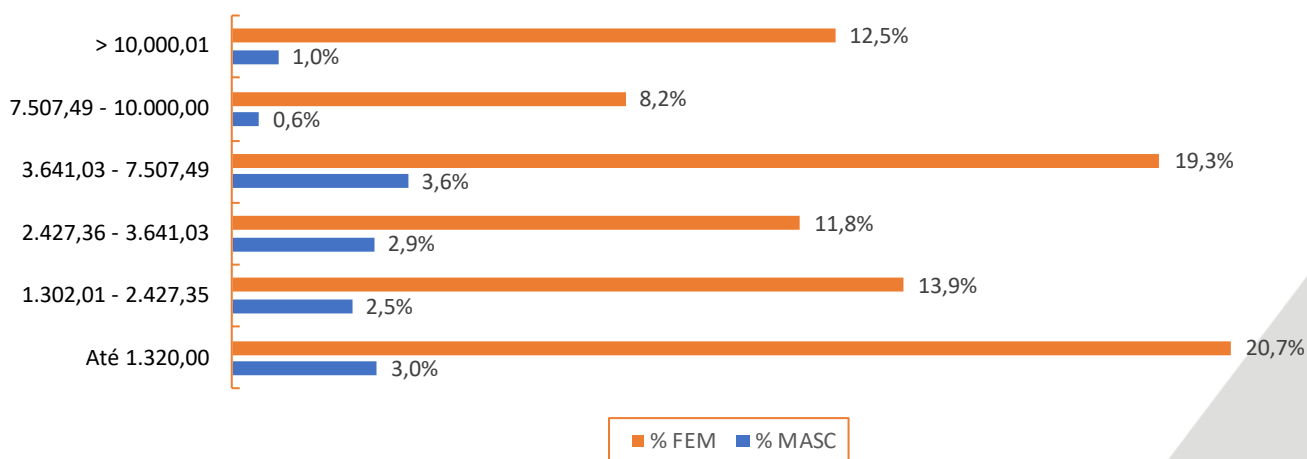
Gráfico 7 : Pensões por Faixa de Valor Bruto



As faixas foram distribuídas em 6 intervalos. Aqueles que recebem benefícios até R\$ 1.302,00 estão inseridos no intervalo predominante.

Fonte: Base de Dados SIGRH

Gráfico 8 : Pensões por Faixa de Valor Bruto e Sexo



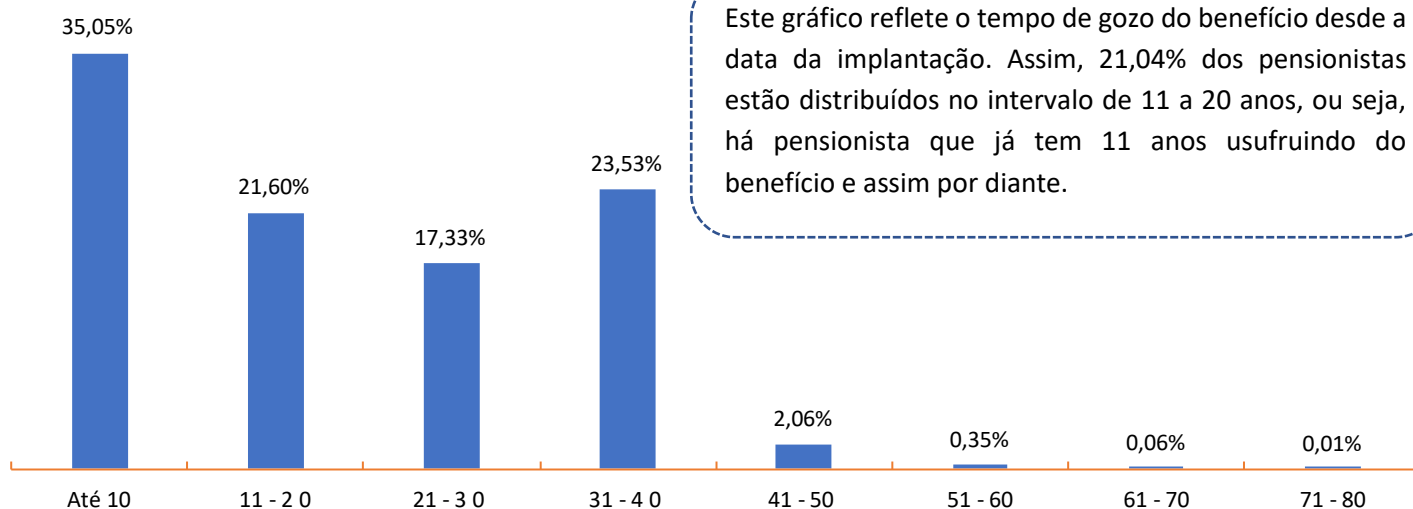
O teto do Regime Geral é, atualmente, R\$7.507,49. 78% dos pensionistas recebem até o teto, enquanto 22,1% recebem acima.

Fonte: Base de Dados SIGRH



## TEMPO DE PENSÃO

Gráfico 9 : Tempo de Pensão (Anos)

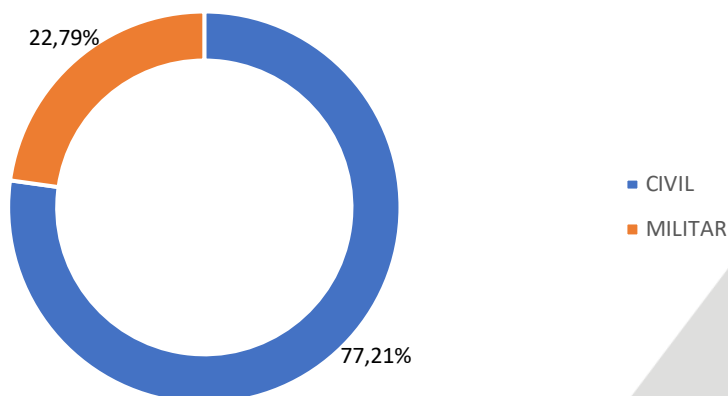


Obs<sup>1</sup>: 0,05% dos registros são incompatíveis, pois a data de implantação é igual à data de nascimento, ou seja, há inconsistências na base.

Fonte: Base de Dados SIGRH

## CATEGORIAS

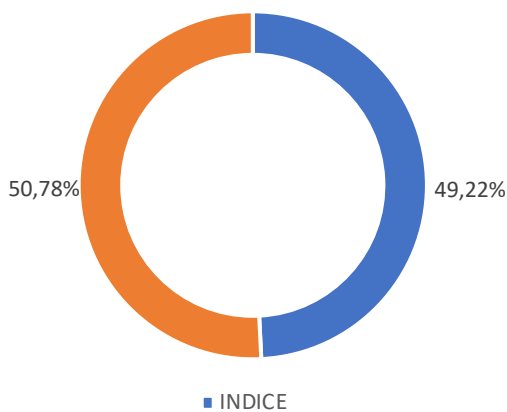
Gráfico 10 : Pensionistas por Categoria





TIPOS DE REAJUSTES

Gráfico 11 : Tipos de Reajustes

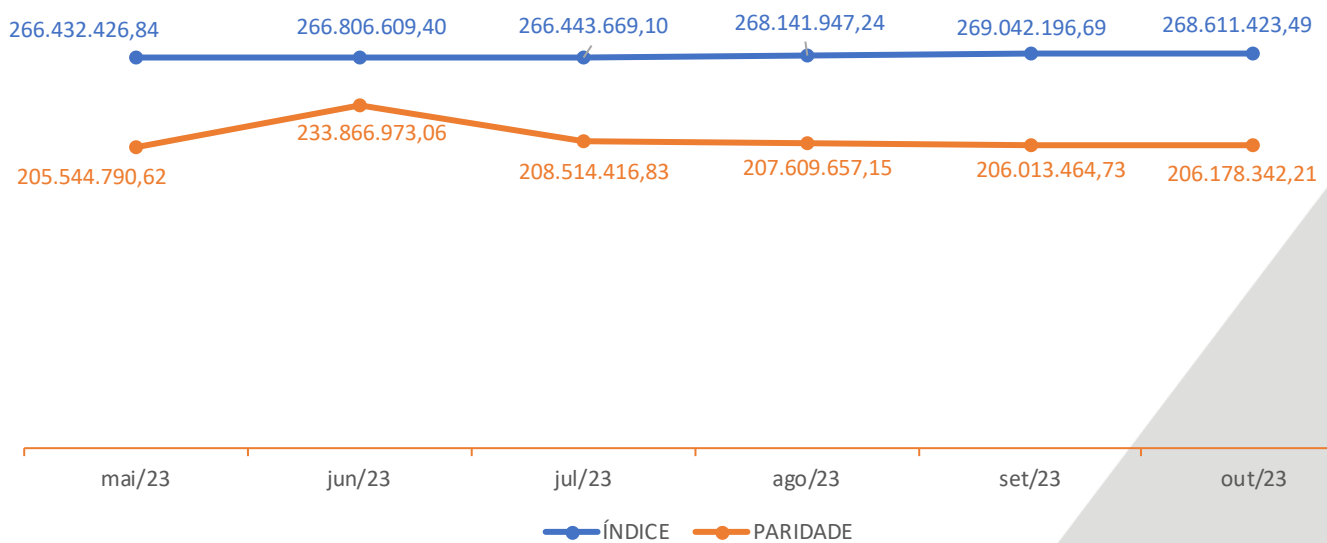


**Paridade:** é a forma de reajuste na qual os beneficiários de pensão por morte têm direito à revisão do valor do benefício na mesma proporção e na mesma data do reajuste concedido aos servidores ativos.

**INPC:** Índice Nacional de Preços ao consumidor. Assim, o valor dos benefícios não está atrelado às remunerações dos ativos.

Fonte: Base de Dados SIGRH

Gráfico 12 : Benefícios Brutos por Tipos de Reajustamentos



Fonte: Base de Dados SIGRH



Governo do Estado do Rio de Janeiro  
Secretaria de Estado de Fazenda  
Fundo Único de Previdência Social do Estado do Rio de Janeiro

Anteriormente à Emenda Constitucional nº 41 de 2003 (EC 41/03) havia paridade entre servidores ativos e inativos.

De acordo com a redação original do art. 40, § 8, CF, incluído pela Emenda Constitucional nº 20, de 1998:

“Art. 40, § 8º - Observado o disposto no art. 37, XI, os proventos de aposentadoria e as pensões serão revistos na mesma proporção e na mesma data, sempre que se modificar a remuneração dos servidores em atividade, sendo também estendidos aos aposentados e aos pensionistas quaisquer benefícios ou vantagens posteriormente concedidos aos servidores em atividade, inclusive quando decorrentes da transformação ou reclassificação do cargo ou função em que se deu a aposentadoria ou que serviu de referência para a concessão da pensão, na forma da lei. (Incluído pela Emenda Constitucional nº 20, de 15/12/98).”

Com a EC 41/03, foi extinta a paridade entre servidores ativos e inativos:

“Art. 40, § 8º: É assegurado o reajustamento dos benefícios para preservar-lhes, em caráter permanente, o valor real, conforme critérios estabelecidos em lei. (Redação dada pela Emenda Constitucional nº 41, 19.12.2003).”

Desse modo, a pensão passou a ser reajustada pelo Índice Nacional de Preços ao Consumidor (INPC), conforme Lei nº 6.244/2012.





Governo do Estado do Rio de Janeiro  
Secretaria de Estado de Fazenda  
Fundo Único de Previdência Social do Estado do Rio de Janeiro

VÍNCULOS POR ÓRGÃO

TABELA 1: Administração Direta

| ÓRGÃO         | QUANT.        | BENEF. BRUTO              | % BENEF. BRUTO | BENEF. MÉDIO        |
|---------------|---------------|---------------------------|----------------|---------------------|
| SEPM          | 21.045        | R\$ 104.399.768,07        | 14,50%         | R\$ 4.960,79        |
| GOV_ESTADO_RJ | 14.843        | R\$ 32.091.835,68         | 4,46%          | R\$ 2.162,09        |
| SEEDUC        | 11.092        | R\$ 32.250.945,29         | 4,48%          | R\$ 2.907,59        |
| SEPOL         | 8.658         | R\$ 65.936.867,07         | 9,16%          | R\$ 7.615,72        |
| SEDEC         | 3.540         | R\$ 20.419.098,46         | 2,84%          | R\$ 5.768,11        |
| SEFAZ         | 2.620         | R\$ 73.748.520,65         | 10,24%         | R\$ 28.148,29       |
| SES           | 1.716         | R\$ 3.791.387,71          | 0,53%          | R\$ 2.209,43        |
| SEAP          | 1.497         | R\$ 9.946.285,42          | 1,38%          | R\$ 6.644,15        |
| SEAPPA        | 575           | R\$ 1.750.878,04          | 0,24%          | R\$ 3.045,01        |
| SEDEICS       | 377           | R\$ 1.257.357,84          | 0,17%          | R\$ 3.335,17        |
| SEPLAG        | 280           | R\$ 1.297.748,79          | 0,18%          | R\$ 4.634,82        |
| PGE           | 260           | R\$ 6.606.178,77          | 0,92%          | R\$ 25.408,38       |
| SETRAM        | 256           | R\$ 657.636,95            | 0,09%          | R\$ 2.568,89        |
| EGE           | 232           | R\$ 346.928,31            | 0,05%          | R\$ 1.495,38        |
| SEAS          | 122           | R\$ 562.584,62            | 0,08%          | R\$ 4.611,35        |
| DPGE          | 106           | R\$ 4.081.232,73          | 0,57%          | R\$ 38.502,20       |
| SECEC         | 63            | R\$ 248.869,10            | 0,03%          | R\$ 3.950,30        |
| CGE           | 59            | R\$ 547.232,18            | 0,08%          | R\$ 9.275,12        |
| SETRAB        | 40            | R\$ 149.829,12            | 0,02%          | R\$ 3.745,73        |
| SEINFRA       | 6             | R\$ 10.483,05             | 0,00%          | R\$ 1.747,18        |
| SESEG         | 2             | R\$ 9.289,80              | 0,00%          | R\$ 4.644,90        |
| Total Geral   | 67.389        | R\$ 360.110.957,65        | 50,00%         | R\$ 5.343,76        |
| <b>TOTAL</b>  | <b>134778</b> | <b>R\$ 720.221.915,30</b> | <b>100,00%</b> | <b>R\$ 5.343,76</b> |

Fonte: Base de Dados SIGRH



Governo do Estado do Rio de Janeiro  
Secretaria de Estado de Fazenda  
Fundo Único de Previdência Social do Estado do Rio de Janeiro

**TABELA 2 : Vínculos de Pensionistas em Geral**

| ÓRGÃO  | QUANT.        | BENEF. BRUTO              | % BENEF. BRUTO | BENEF. MÉDIO        |
|--|---------------|---------------------------|----------------|---------------------|
| ADMINISTRAÇÃO DIRETA DO GOVERNO DO ESTADO RJ       | 68087         | R\$ 362.252.049,93        | 76,30%         | R\$ 5.320,43        |
| FUNDAÇÕES  | 5047          | R\$ 17.162.598,09         | 3,61%          | R\$ 3.400,55        |
| TJ   | 3011          | R\$ 35.183.495,99         | 7,41%          | R\$ 11.684,99       |
| UNIVERSIDADES                                      | 1041          | R\$ 7.625.888,49          | 1,61%          | R\$ 7.325,54        |
| ALERJ  | 928           | R\$ 17.645.550,02         | 3,72%          | R\$ 19.014,60       |
| TCE  | 694           | R\$ 16.302.448,49         | 3,43%          | R\$ 23.490,56       |
| PREFEITURAS  | 611           | R\$ 1.527.971,14          | 0,32%          | R\$ 2.500,77        |
| DEPARTAMENTO DE TRANSITO DO ESTADO DO RJ           | 588           | R\$ 3.235.311,84          | 0,68%          | R\$ 5.502,23        |
| INSTITUTO DE ASSISTENCIA DOS SERVIDORES DO EST RJ  | 515           | R\$ 1.306.510,33          | 0,28%          | R\$ 2.536,91        |
| OUTROS   | 476           | R\$ 1.125.265,12          | 0,24%          | R\$ 2.364,00        |
| RIOPREVIDENCIA                                     | 448           | R\$ 2.610.204,34          | 0,55%          | R\$ 5.826,35        |
| CENTRO DE TECNOLOGIA DA INFORM E COMUNIC DO EST RJ | 272           | R\$ 1.913.689,53          | 0,40%          | R\$ 7.035,62        |
| INSTITUTO ESTADUAL DO AMBIENTE                     | 243           | R\$ 1.639.704,69          | 0,35%          | R\$ 6.747,76        |
| SUPERINTENDENCIA DE DESPORTOS DO ESTADO RJ         | 107           | R\$ 391.778,13            | 0,08%          | R\$ 3.661,48        |
| PGE ERJ  | 83            | R\$ 2.382.354,89          | 0,50%          | R\$ 28.703,07       |
| DEPARTAMENTO DE TRANSPORTES RODOVIARIOS DO EST RJ  | 50            | R\$ 160.827,06            | 0,03%          | R\$ 3.216,54        |
| MINISTERIO PÚBLICO                                 | 46            | R\$ 610.446,40            | 0,13%          | R\$ 13.270,57       |
| INSTITUTO DE PESOS E MEDIDAS                       | 43            | R\$ 204.398,77            | 0,04%          | R\$ 4.753,46        |
| DEPARTAMENTO DE RECURSOS MINERAIS DO ESTADO DO RJ  | 34            | R\$ 185.937,58            | 0,04%          | R\$ 5.468,75        |
| INSTITUTO ESTADUAL DE ENGENHARIA E ARQUITETURA     | 27            | R\$ 284.196,14            | 0,06%          | R\$ 10.525,78       |
| DPGE ERJ   | 24            | R\$ 1.017.467,76          | 0,21%          | R\$ 42.394,49       |
| AGENCIA REGULAD DE ENERG E SANEAM BASICO DO EST RJ | 3             | R\$ 3.485,08              | 0,00%          | R\$ 1.161,69        |
| EMPRESA DE OBRAS PÚBLICAS DO EST DO RJ             | 3             | R\$ 6.703,63              | 0,00%          | R\$ 2.234,54        |
| MILITAR UNIAO                                      | 3             | R\$ 2.951,96              | 0,00%          | R\$ 983,99          |
| INSTITUTO DE TERRAS E CARTOGRAFIA DO ESTADO DO RJ  | 1             | R\$ 8.530,30              | 0,00%          | R\$ 8.530,30        |
| <b>TOTAL</b>                                       | <b>82.385</b> | <b>R\$ 474.781.235,40</b> | <b>100,00%</b> | <b>R\$ 5.762,96</b> |

Fonte: Base de Dados SIGRH



Governo do Estado do Rio de Janeiro  
Secretaria de Estado de Fazenda  
Fundo Único de Previdência Social do Estado do Rio de Janeiro

## ACIMA DA EXPECTATIVA DE VIDA

TABELA 3: Pensionistas com Idade Acima da Expectativa de Vida

| IDADE           | MASC        | FEM          | TOTAL        |
|-----------------|-------------|--------------|--------------|
| 76 <sup>1</sup> | 83          | 660          | 743          |
| 77              | 227         | 1592         | 1819         |
| 78              | 275         | 1722         | 1997         |
| 79              | 231         | 1557         | 1788         |
| 80              | 236         | 1526         | 1762         |
| 81              | 237         | 1564         | 1801         |
| 82              | 226         | 1359         | 1585         |
| 83              | 222         | 1304         | 1526         |
| 84              | 211         | 1282         | 1493         |
| 85              | 169         | 1189         | 1358         |
| 86              | 149         | 1042         | 1191         |
| 87              | 153         | 979          | 1132         |
| 88              | 153         | 896          | 1049         |
| 89              | 85          | 762          | 847          |
| 90              | 81          | 694          | 775          |
| 91              | 82          | 636          | 718          |
| 92              | 67          | 463          | 530          |
| 93              | 47          | 468          | 515          |
| 94              | 44          | 325          | 369          |
| 95              | 30          | 291          | 321          |
| 96              | 12          | 224          | 236          |
| 97              | 14          | 187          | 201          |
| 98              | 12          | 108          | 120          |
| 99              | 7           | 82           | 89           |
| 100             | 7           | 61           | 68           |
| >100            | 4           | 107          | 111          |
| <b>TOTAL</b>    | <b>3064</b> | <b>21080</b> | <b>24144</b> |

\* Expectativa de Vida : 76,6 anos. (IBGE NOV/2020).

76<sup>1</sup> compreende as idades de 76,6 anos a 77 anos incompletos.

[www.rioprevidencia.rj.gov.br](http://www.rioprevidencia.rj.gov.br)



**GOV  
RJ**