

RELATÓRIO DE SEGREGAÇÃO

PLANO PREVIDENCIÁRIO

Coordenadoria de Atuária

Novembro de 2023

06/12/2023



GOVERNO DO ESTADO
RIO DE JANEIRO
SEM TEMPO A PERDER



Governo do Estado do Rio de Janeiro
Secretaria de Estado de Fazenda
Fundo Único de Previdência Social do Estado do Rio de Janeiro

Introdução

A lei 6.338/2012, de 06/11/2012, dispõe sobre a segregação de massa no Rioprevidência, Regime Próprio de Previdência Social dos Servidores Públicos do Estado do Rio de Janeiro. A referida lei cria dois Fundos, sendo o primeiro o Fundo Financeiro que é constituído por servidores ativos, inativos e pensionistas que ingressaram no Estado até o dia 03/09/2013; os servidores militares e seus dependentes; e os servidores que tomaram posse em cargo público no Estado a partir do dia 04/09/2013, mas ingressaram no serviço público antes desta data sem interrupção, além de seus dependentes. O segundo Fundo, chamado de Previdenciário, é constituído pelos servidores civis que ingressaram no serviço público municipal, estadual ou federal a partir de 04/09/2013 e não tinham vínculo com serviço público anterior, ou tinham vínculo, mas com interrupção.

Esse relatório se propõe a apresentar um retrato da base de dados do Plano Previdenciário entre os meses de novembro/2022 e novembro/2023 e da evolução financeira do Fundo.



Governo do Estado do Rio de Janeiro
Secretaria de Estado de Fazenda
Fundo Único de Previdência Social do Estado do Rio de Janeiro

Objetivo

- O objetivo principal é buscar fonte de informações para fins de auditoria de cadastro e financeiro, além de filtrar grupos para efetuar um censo previdenciário;
- Acompanhar a evolução das contribuições dos servidores efetivos e patronais do Estado do Rio de Janeiro ao Plano Previdenciário;
- Criar uma evolução histórica das informações que servirá de parâmetro para planejamentos estratégicos futuros;
- Apresentar as estatísticas atualizadas desses dados.



Evolução do Plano Previdenciário

O Gráfico 1 mostra a evolução das contribuições previdenciárias de novembro de 2022 até o mês de novembro de 2023. Os dados apresentados nesse gráfico não consideram o valor das contribuições referentes ao décimo terceiro salário. Durante os meses podem ocorrer retificações de contribuições com competência de meses anteriores. A série 1 diz respeito ao servidor; enquanto a série 2, patronal.

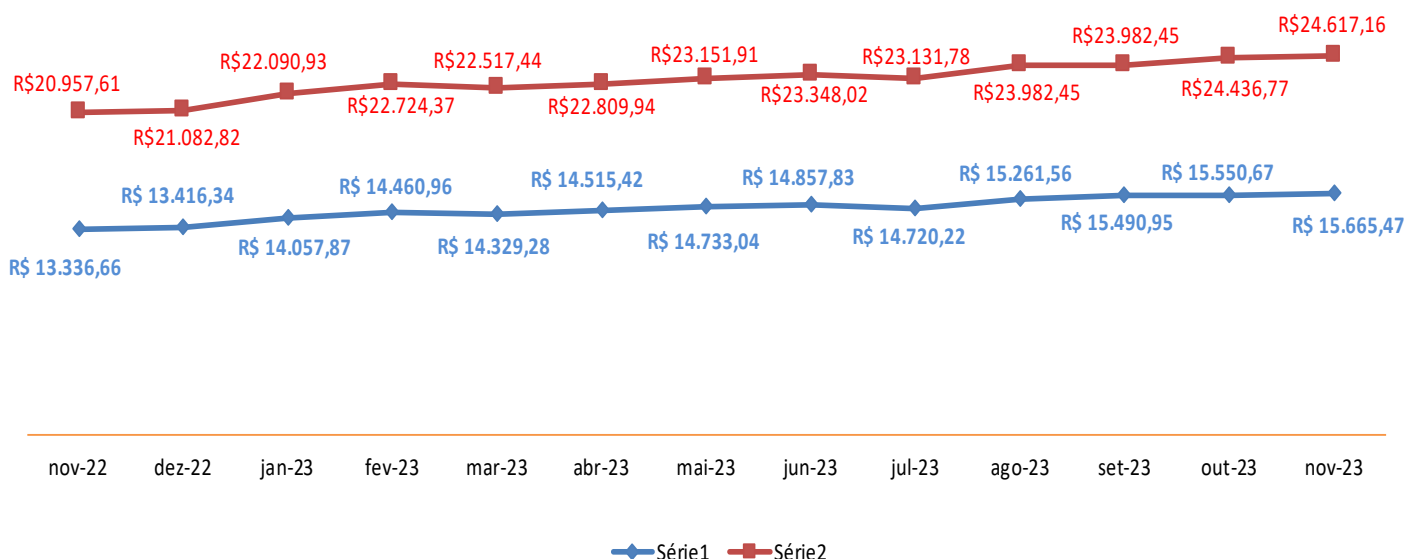


Gráfico 1: Evolução das Contribuições Previdenciárias (Patronal e Servidor) (R\$ mil)

Fonte: Base de Dados do SIGRH-RJ

O valor de contribuições em novembro de 2023 foi de R\$ 40.282.625,08 (R\$ 15.665.465,31 de servidores e R\$ 24.617.159,77 de contribuições patronais). O total de contribuições no Plano Previdenciário, considerando os valores de décimo terceiro dos anos anteriores, é de R\$ 2.728.426.243,34; sendo R\$ 1.021.503.865,12 de servidores e R\$ 1.706.922.378,22 de contribuições patronais.



Governo do Estado do Rio de Janeiro
Secretaria de Estado de Fazenda
Fundo Único de Previdência Social do Estado do Rio de Janeiro

O Gráfico 2 demonstra a evolução mensal da quantidade de servidores efetivos. Em novembro de 2023 foram 23.128 vínculos de servidores participando do fundo. Há um acréscimo de 0,75% em comparação ao mês anterior. Com relação ao mesmo mês do ano anterior, o aumento foi de 8,47%. Em relação ao início da segregação (Setembro/2013) temos um acréscimo de 9.496,68% quando existiam apenas 241 servidores no fundo.

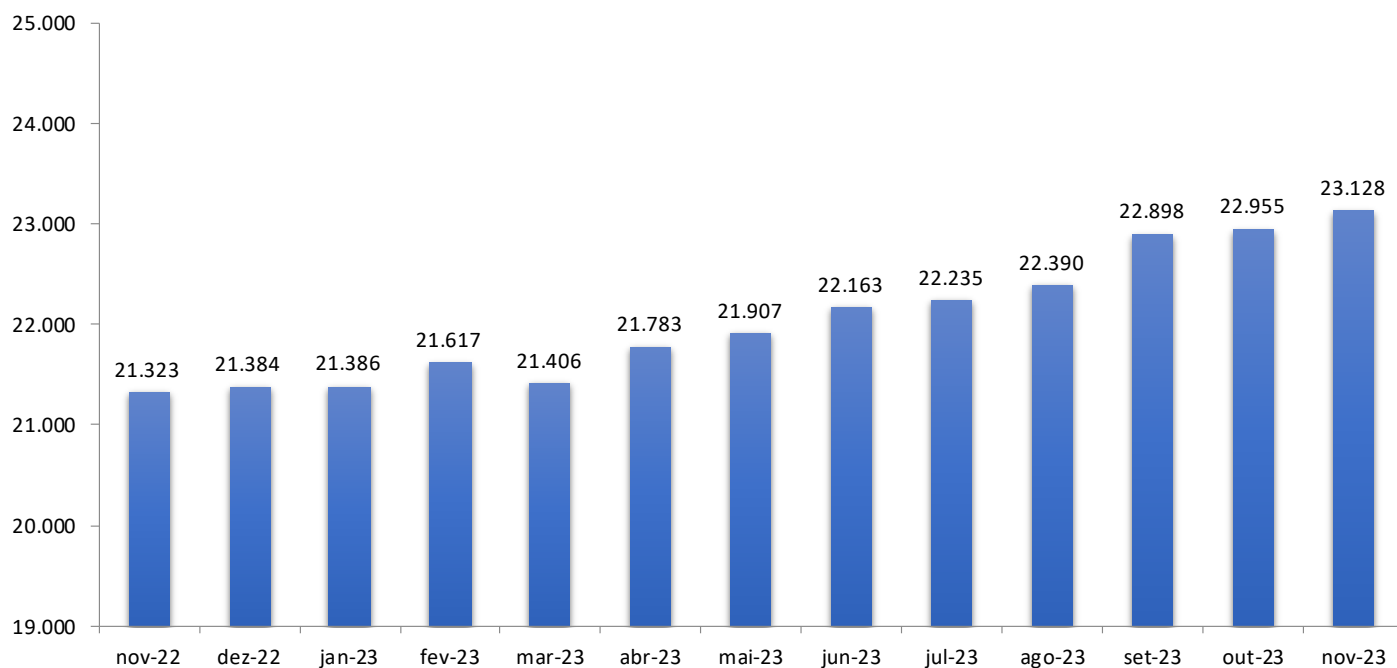


Gráfico 2: Evolução Mensal dos Servidores no Plano Previdenciário

Fonte: Base de Dados do SIGRH-RJ



Governo do Estado do Rio de Janeiro
Secretaria de Estado de Fazenda
Fundo Único de Previdência Social do Estado do Rio de Janeiro

Participação no Plano Previdenciário

O gráfico 3 apresenta a quantidade de vínculos de servidores pertencentes ao plano por cada órgão. Vale ressaltar a grande representatividade da Secretaria de Estado de Educação do Rio de Janeiro (SEEDUC) com 10.940 servidores, o que corresponde a 47,30% do total de servidores.

A Universidade do Estado do Rio de Janeiro (UERJ) possui 3.771 servidores no plano (16,30% do total). A Secretaria de Estado de Polícia Civil (SEPOL) contém 9,47% dos participantes (2.190 servidores) nesse mês.

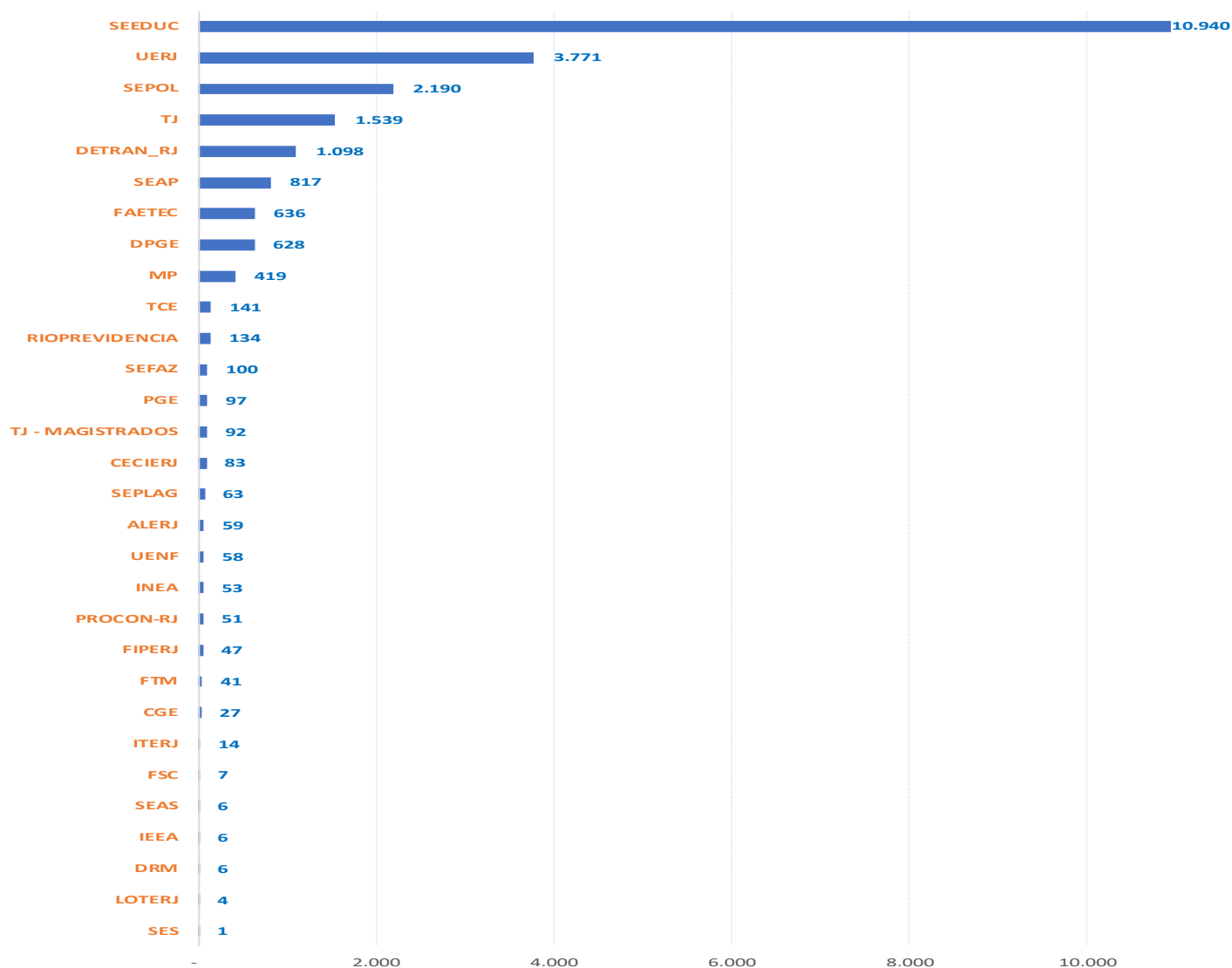


Gráfico 3: Quantidade de Vínculos de Servidores por Órgão em novembro de 2023

Fonte: Base de Dados do SIGRH-RJ

Fundo Único de Previdência Social do Estado do Rio de Janeiro – Rioprevidência
Sede Administrativa: Rua da Quitanda nº 106, Centro. Rio de Janeiro/RJ – CEP 20091-005
Telefone: (21) 2332-5151 – www.rioprevidencia.rj.gov.br



Governo do Estado do Rio de Janeiro
Secretaria de Estado de Fazenda
Fundo Único de Previdência Social do Estado do Rio de Janeiro

O Gráfico 4 apresenta a contribuição financeira no plano previdenciário de cada órgão no mês de novembro de 2023. O órgão de maior contribuição é a Secretaria de Estado de Educação do Rio de Janeiro (SEEDUC) com R\$ 4.814.624,00; UERJ com R\$ 3.184.670,44 seguido pela Polícia Civil do Estado do Rio de Janeiro (SEPOL) com R\$ 2.298.993,71.

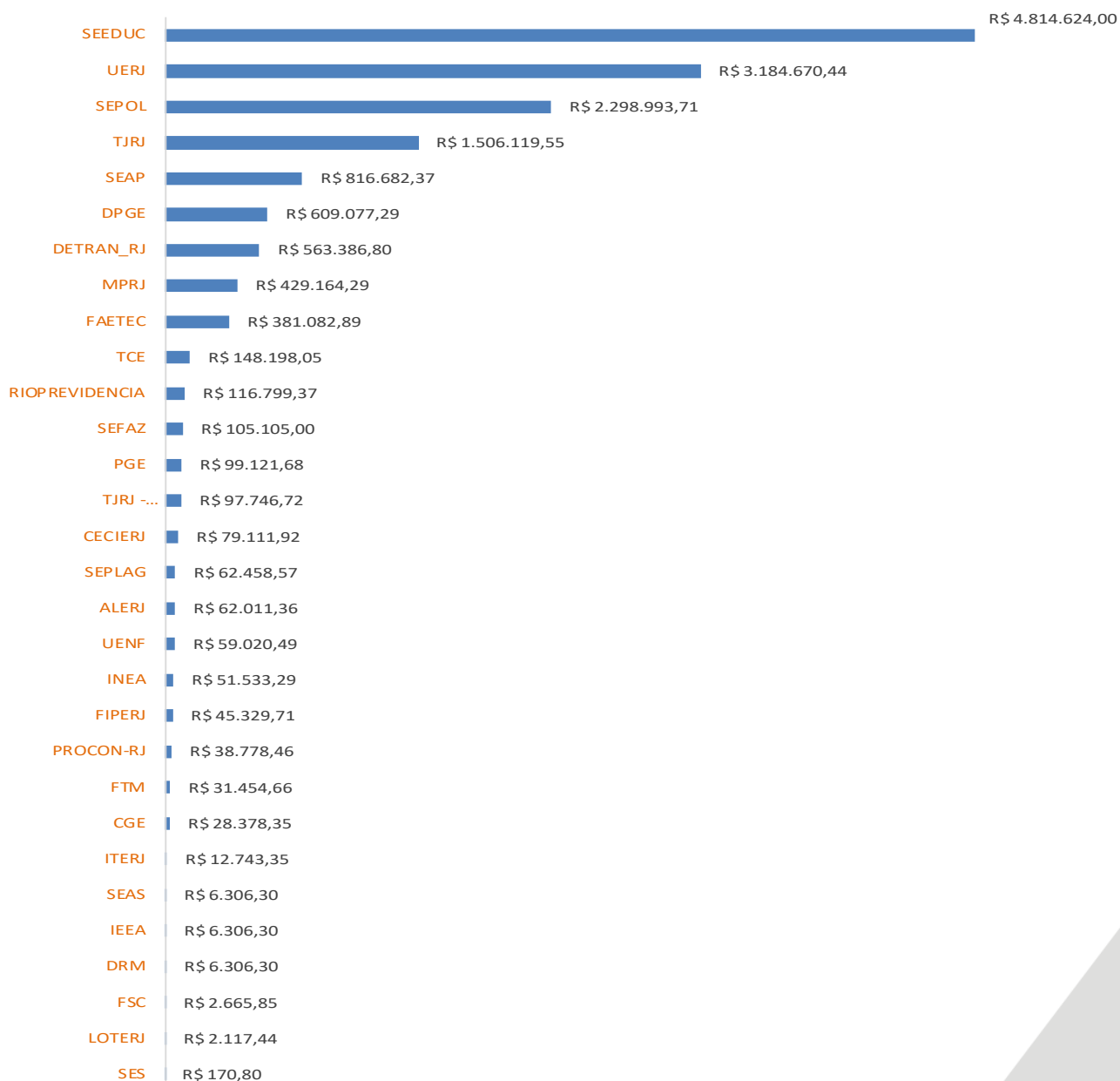


Gráfico 4: Valor de contribuições dos servidores por órgão em novembro de 2023

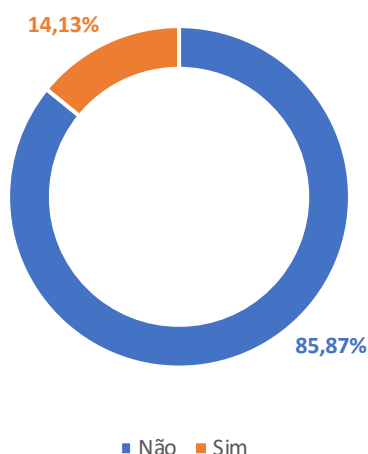
Fonte: Base de Dados do SIGRH-RJ



Governo do Estado do Rio de Janeiro
Secretaria de Estado de Fazenda
Fundo Único de Previdência Social do Estado do Rio de Janeiro

O Gráfico 5 representa a participação dos servidores com posse posterior a 04/09/2013 ao RJPREV, Regime de Previdência Complementar do Estado do Rio de Janeiro segundo a Lei 6.243/2012. O fundo tem caráter facultativo e em novembro de 2023 contava com a participação de 14,13% dos servidores vinculados ao Plano Previdenciário.

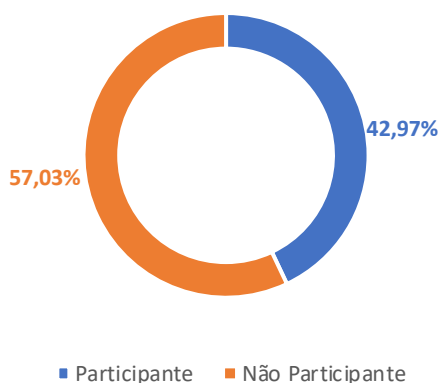
Gráfico 5 : Participação ao RJPREV em Novembro de 2023



Fonte: Base de Dados do SIGRH-RJ

O Gráfico 6 representa a participação no RJPREV dos vínculos de servidores que tem remuneração superior ao limite máximo de contribuição do INSS (Instituto Nacional de Seguridade Social), que em novembro de 2023 é de **R\$ 7.507,49**. Tem-se um total de 23.128 participantes do plano; sendo que 3.269 optaram pelo plano (14,13%). 5.839 servidores recebem acima do Teto (25,25% do total de servidores).

Gráfico 6: Participação para o RJPREV em Novembro de 2023 dos servidores com vencimento maiou ou igual ao teto do INSS



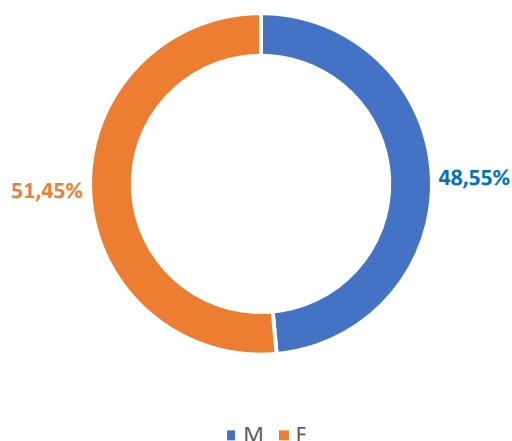


Governo do Estado do Rio de Janeiro
Secretaria de Estado de Fazenda
Fundo Único de Previdência Social do Estado do Rio de Janeiro

Fonte: Base de Dados do SIGRH-RJ

Realizou-se uma análise do perfil dos servidores do Poder Executivo em relação ao sexo e à faixa de idade. O plano está bem distribuído, sendo que 51,45% (10.742) são do sexo feminino e 48,55% (10.136) do masculino.

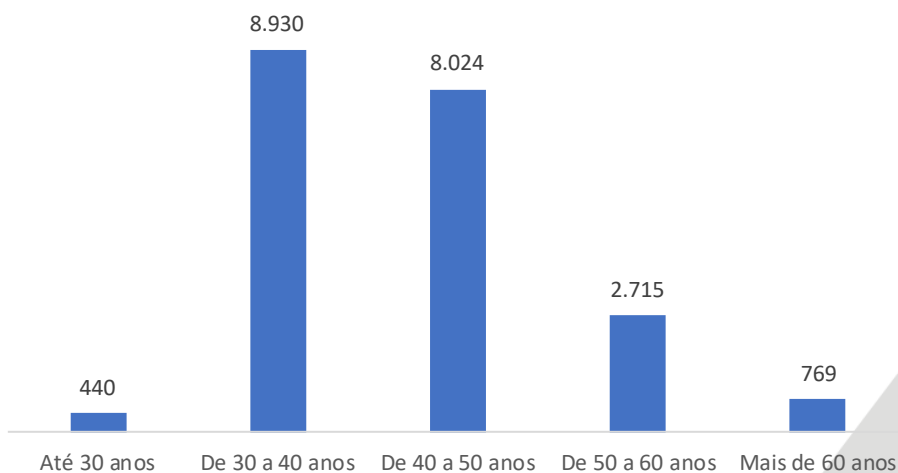
Gráfico 7 : Gênero dos Servidores



Fonte: Base de Dados do SIGRH-RJ

Em relação à faixa etária do Poder Executivo, existe uma concentração de adultos jovens com menos de 40 anos (44,88%).

Gráfico 8 : Faixa de Idade dos Servidores



Fonte: Base de Dados do SIGRH-RJ

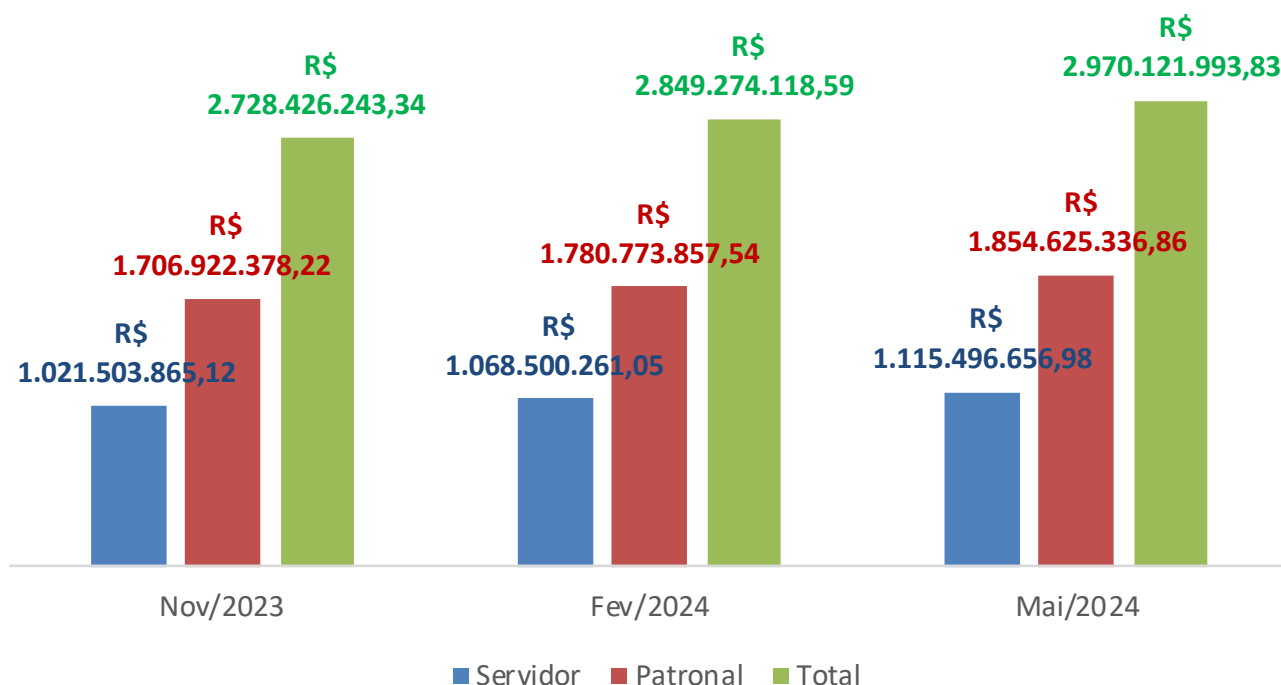


Governo do Estado do Rio de Janeiro
Secretaria de Estado de Fazenda
Fundo Único de Previdência Social do Estado do Rio de Janeiro

O valor de contribuições em novembro de 2023 foi de R\$ 40.282.625,08 (R\$ 15.665.465,31 de servidores e R\$ 24.617.159,77 de contribuições patronais). O total de contribuições no Plano Previdenciário, considerando os valores de décimo terceiro dos anos anteriores, é de R\$ 2.728.426.243,34; sendo R\$ 1.021.503.865,12 de servidores e R\$ 1.706.922.378,22 de contribuições patronais.

No Gráfico 9, temos os valores consolidados até novembro de 2023 e os valores de previsão para Fev/2024 e Mai/2024.

Gráfico 9: Projeções Financeiras das Contribuições



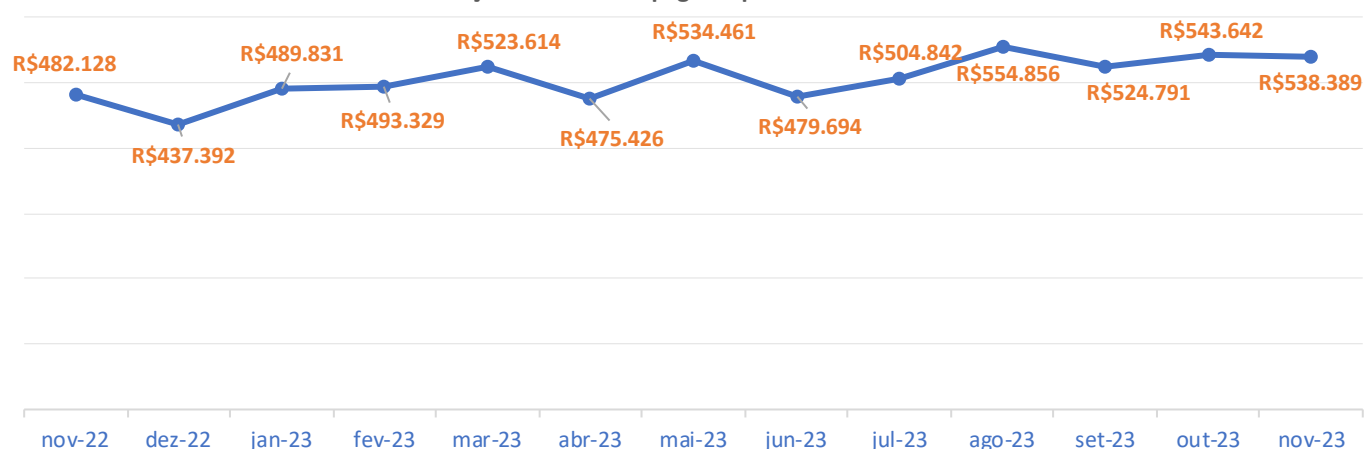
Fonte: Base de Dados do SIGRH-RJ



Pensões e Aposentadorias

No plano previdenciário, segundo pesquisa realizada no mês de novembro de 2023 junto à Secretaria de Estado de Planejamento e Gestão do Rio de Janeiro (SEPLAG-RJ), 118 vínculos de pensões por morte foram requeridos e estão sendo pagas a 180 vínculos de pensionistas (existem pensionistas que dividem uma mesma pensão).

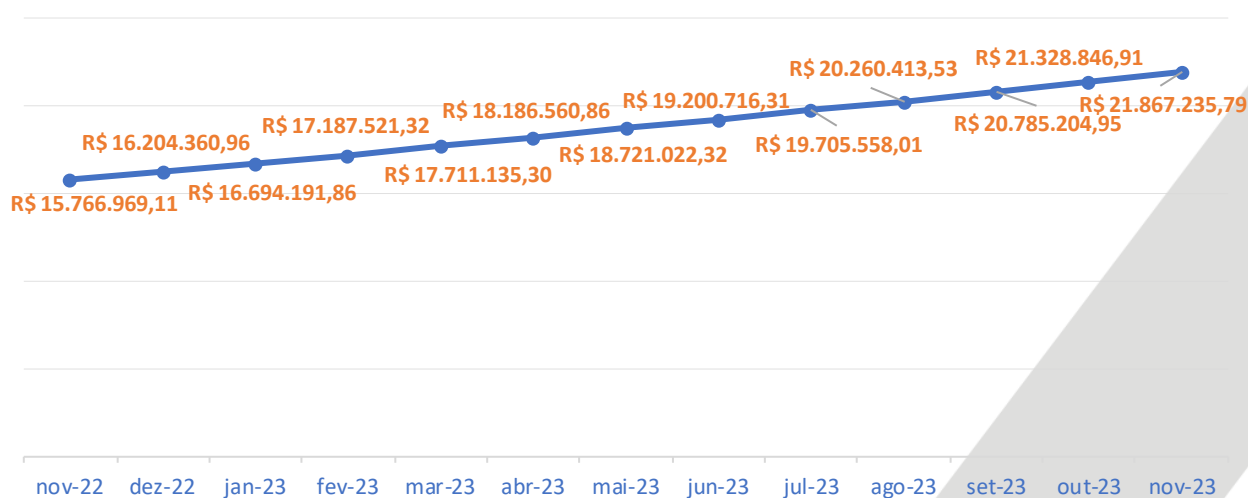
Gráfico 10: Evolução dos valores pagos a pensões no Plano Previdenciário



Fonte: Base de Dados do SIGRH-RJ

Conforme gráfico a seguir, o total de pagamentos acumulados até novembro de 2023 - incluindo valores referentes à gratificação natalina e atrasados - foi de R\$21.867.235,79.

Gráfico 11: Evolução Acumulada dos Valores Pago a Pensões no Plano Previdenciário





Governo do Estado do Rio de Janeiro
Secretaria de Estado de Fazenda
Fundo Único de Previdência Social do Estado do Rio de Janeiro

Fonte: Base de Dados do SIGRH-RJ

Os pensionistas e instituidores de pensão, distribuídos por quantitativo e valores, estão descritos na Tabela 1. A SEEDUC foi o órgão que nesta competência apresentou maior número de pensionistas e valor bruto.

SECRETARIA	PENSIONISTAS	PENSOES	VALOR BRUTO
SEEDUC	84	57	R\$ 148.334,02
SEPOL	38	20	R\$ 139.510,73
FUNDACAO UNIVERSIDADE DO ESTADO RJ	20	12	R\$ 68.545,00
SEAP	13	8	R\$ 73.962,94
DEPARTAMENTO DE TRANSITO DO ESTADO DO RJ	10	8	R\$ 26.805,89
TJ	5	5	R\$ 32.774,98
SEPLAG	4	2	R\$ 15.014,96
FUNDACAO DE APOIO A ESCOLA TECNICA DO ESTADO RJ	3	3	R\$ 15.482,89
DEPARTAMENTO DE RECURSOS MINERAIS DO ESTADO DO RJ	1	1	R\$ 7.357,82
PROTECAO E DEFESA DO CONSUMIDOR DO ESTADO DO RJ	1	1	R\$ 3.092,17
FUNDO UNICO DE PREVIDENCIA SOCIAL DO ESTADO DO RJ	1	1	R\$ 7.507,48
Total Geral	180	118	R\$ 538.388,88

Tabela 01: Pensionistas e Instituidores de Pensão do Plano Previdenciário

Fonte: Base de Dados do SIGRH-RJ

O plano previdenciário registrou a primeira aposentadoria no final do mês de novembro de 2015. Atualmente o plano possui 103 aposentados; e no mês de novembro foram pagos R\$ 475.061,27. Acumulando até o momento um gasto total de R\$ 9.939.907,26. A Tabela 02 discrimina a quantidade e o valor bruto de inativos distribuídos por secretaria. A SEEDUC possui a maior quantidade de inativos (69) e é a responsável pelo maior valor bruto de folha, com R\$ 142.173,51.

Tabela 02: Inativos do Plano Previdenciário

SECRETARIA	INATIVOS	VALOR BRUTO
SEEDUC	69	142.173,51
UERJ	13	56.445,19
SEPOL	9	62.625,16
FAETEC	4	197.245,42
DETRAN_RJ	4	10.688,79
DPGE	1	1.320,00
FIPERJ	1	1.320,00
RIOPREVIDENCIA	1	1.923,20
FTM	1	1.320,00
Total Geral	103	R\$ 475.061,27

Fonte: Base de Dados do SIGRH-RJ

www.rioprevidencia.rj.gov.br



**GOV
RJ**