



RELATÓRIO DE ESTATÍSTICAS : PENSIONISTAS

GERÊNCIA DE PREVIDÊNCIA E ATUÁRIA

COORDENADORIA DE ATUÁRIA

Dezembro de 2023

01/02/2024

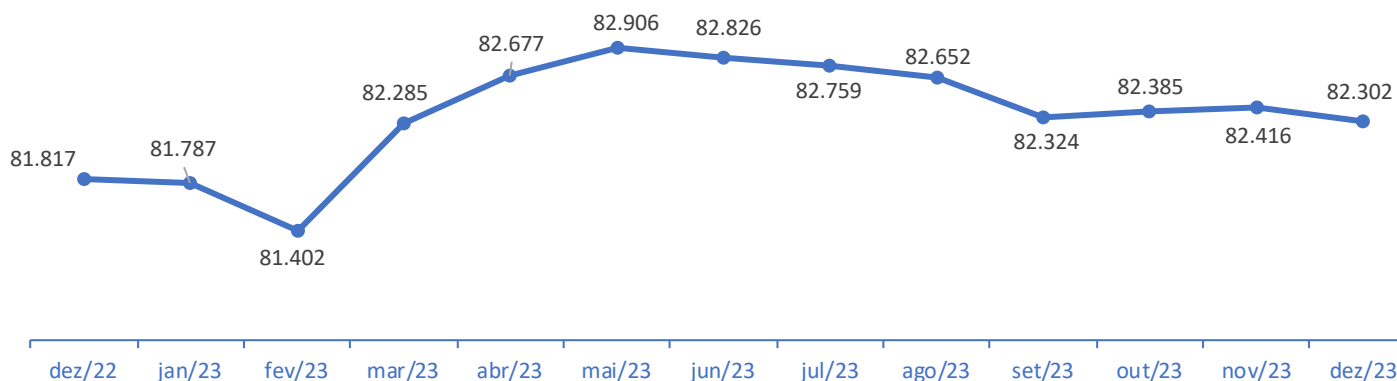


GOVERNO DO ESTADO
RIO DE JANEIRO
SEM TEMPO A PERDER



EVOLUÇÃO

Gráfico 1 : Evolução Quantitativo Pensionistas

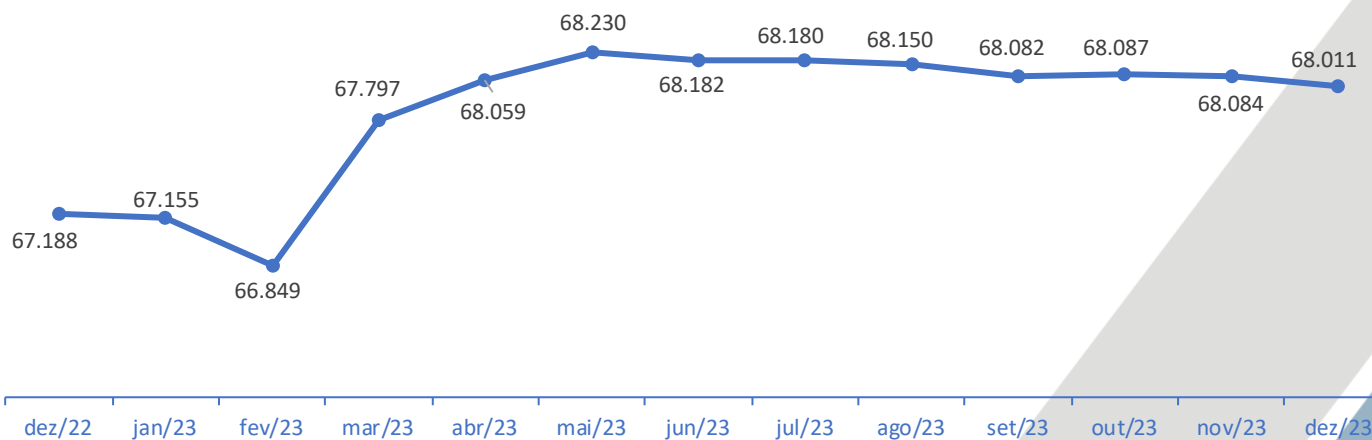


Fonte: Base de Dados SIGRH

O gráfico 1 demonstra a evolução do quantitativo de pensionistas. Este quantitativo, em média, gira em torno de 82.349 pensionistas. Por outro lado, o gráfico 2 demonstra o quantitativo de pensões que são gerados pelos seus respectivos instituidores (segurados). Em média, gira em torno de 67.704 pensões.

"Pensão é o benefício previdenciário concedido aos dependentes do segurado, aposentado ou não, que vier a falecer".

Gráfico 2 : Evolução Quantitativo Pensões

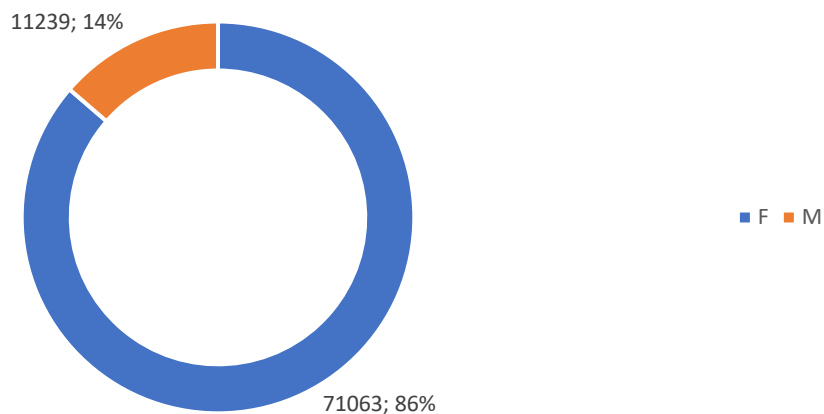


Fonte: Base de Dados SIGRH



SEXO

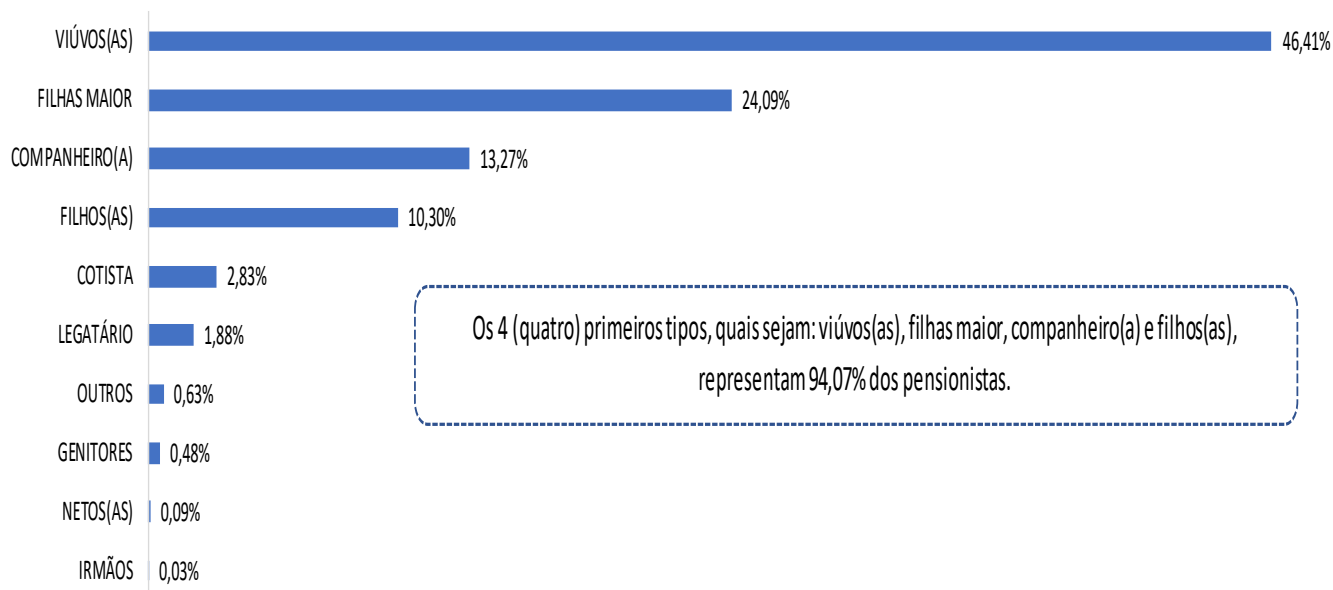
Gráfico 3 : Sexo dos Pensionistas



Fonte: Base de Dados SIGRH

TIPOS DE VÍNCULOS

Gráfico 4 : Pensionistas por Tipo de Vínculo

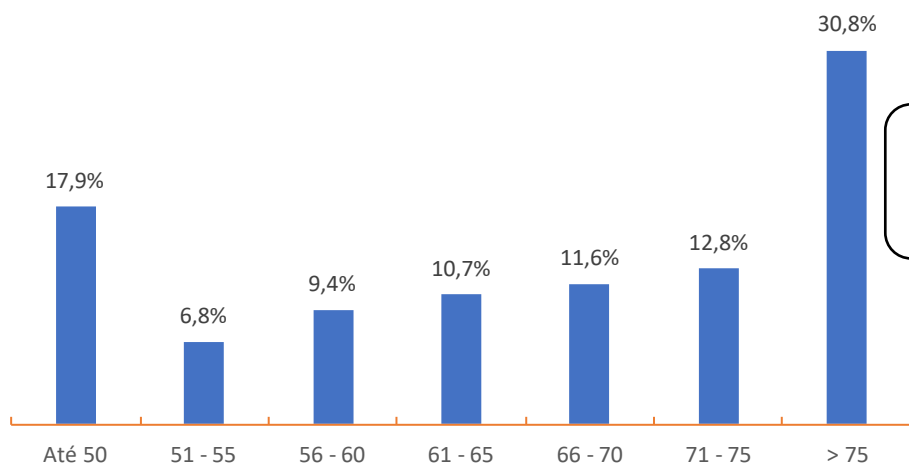


Fonte: Base de Dados SIGRH



FAIXA ETÁRIA

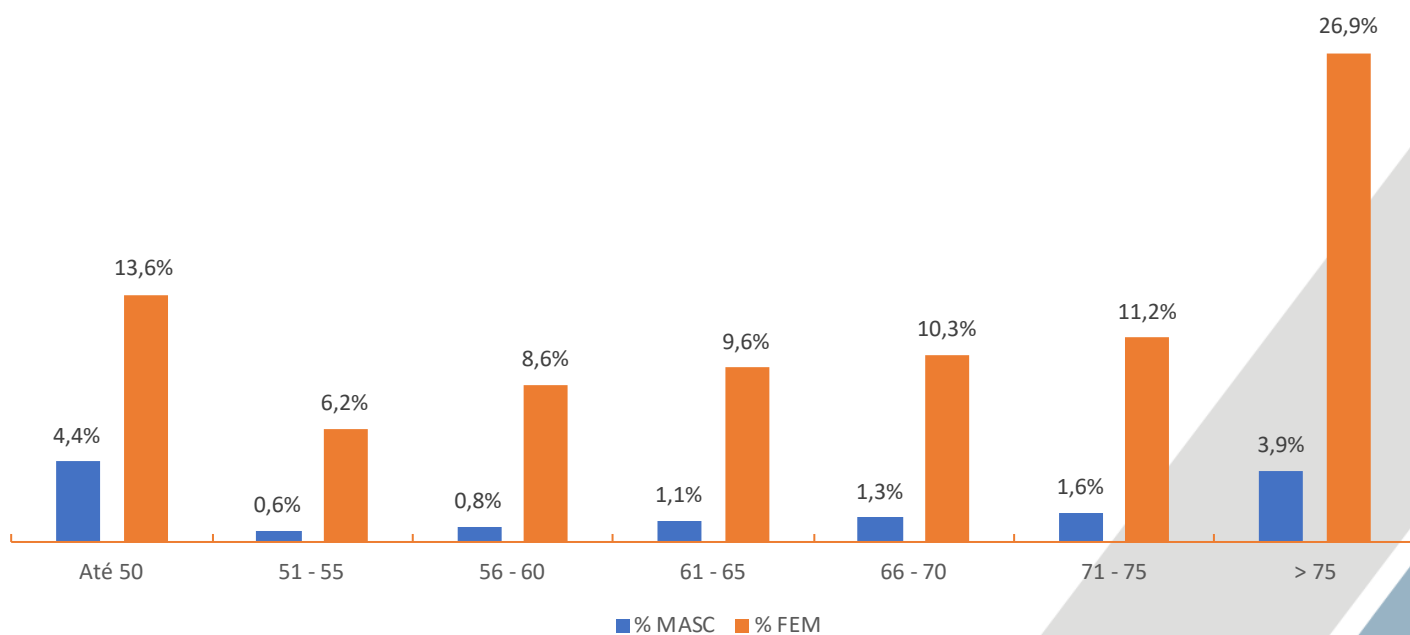
Gráfico 5 : Pensionistas por Faixa Etária



Este gráfico retrata o perfil etário dos pensionistas. Percebe-se concentração na faixa de até 50 anos e maior de 75 anos.

Fonte: Base de Dados SIGRH

Gráfico 6 : Pensionistas por Faixa Etária e Sexo

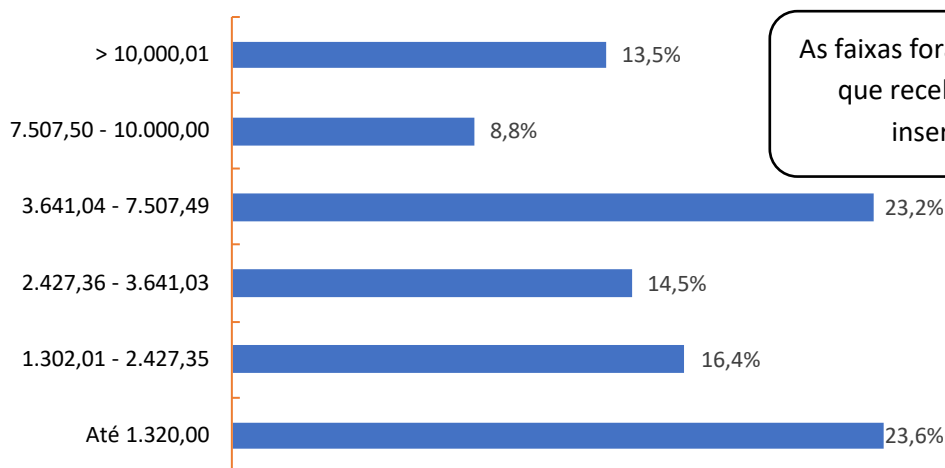


Fonte: Base de Dados SIGRH



FAIXA DE BENEFÍCIOS

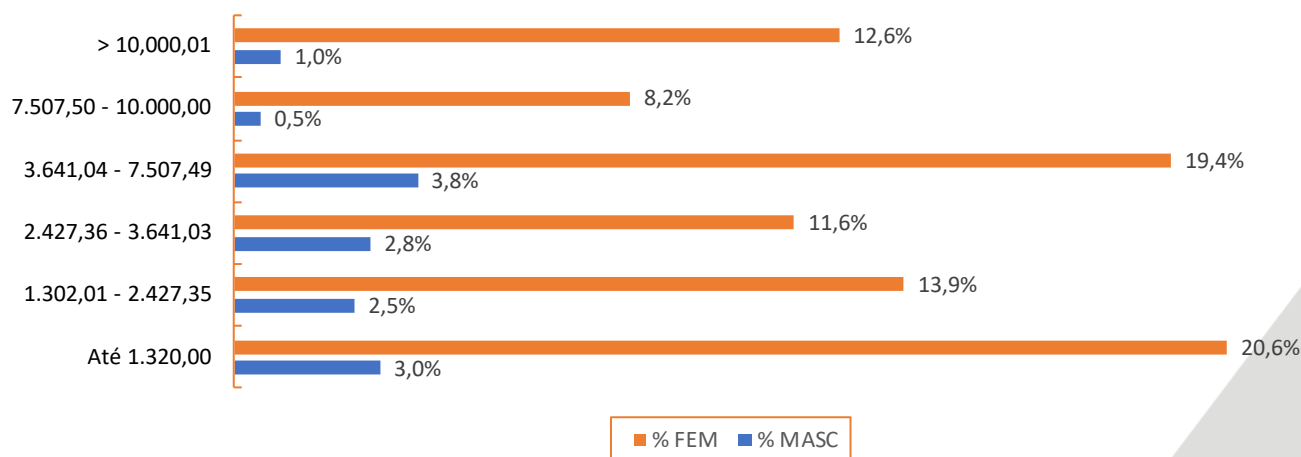
Gráfico 7 : Pensões por Faixa de Valor Bruto



As faixas foram distribuídas em 6 intervalos. Aqueles que recebem benefícios até R\$ 1.320,00 estão inseridos no intervalo predominante.

Fonte: Base de Dados SIGRH

Gráfico 8 : Pensões por Faixa de Valor Bruto e Sexo



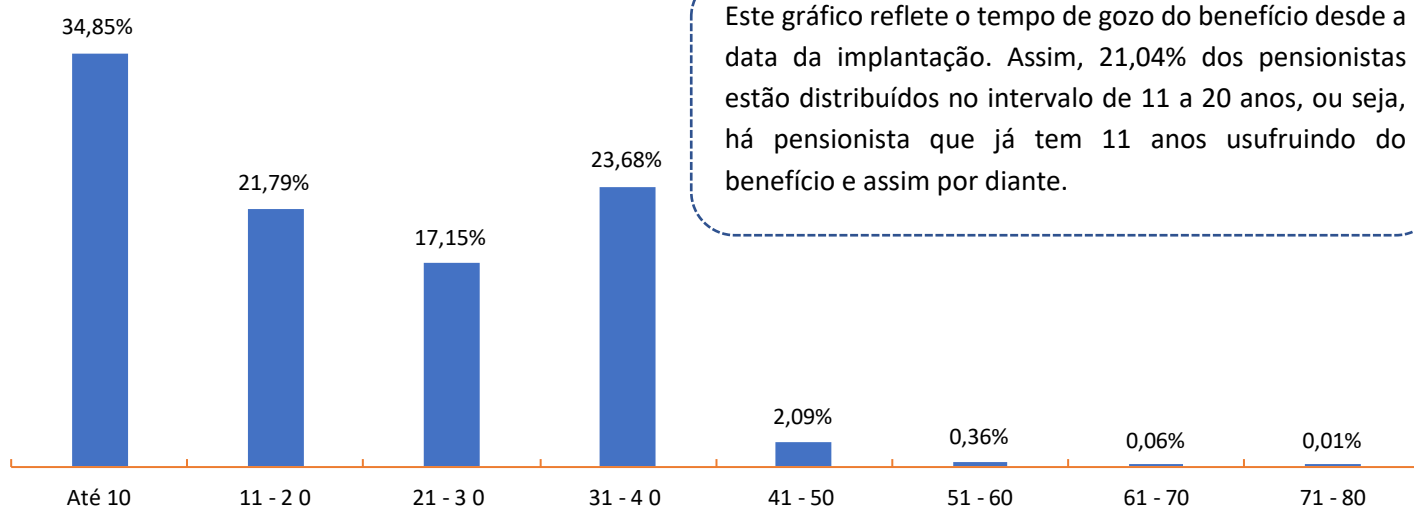
O teto do Regime Geral é, atualmente, R\$7.507,49.
77,7% dos pensionistas recebem até o teto, enquanto
22,3% recebem acima.

Fonte: Base de Dados SIGRH



TEMPO DE PENSÃO

Gráfico 9 : Tempo de Pensão (Anos)

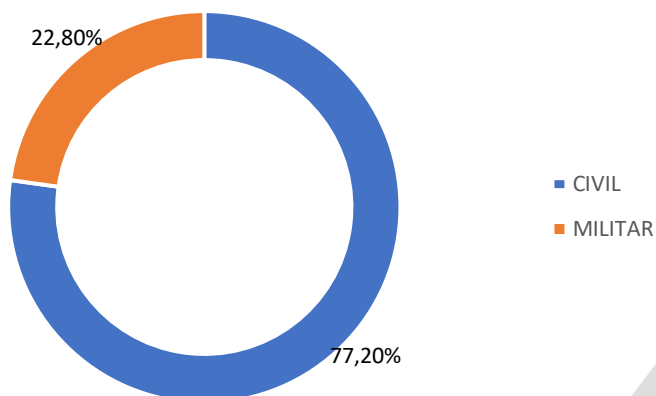


Obs¹: 0,05% dos registros são incompatíveis, pois a data de implantação é igual à data de nascimento, ou seja, há inconsistências na base.

Fonte: Base de Dados SIGRH

CATEGORIAS

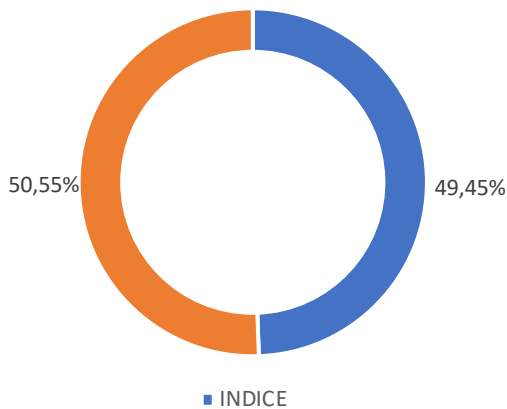
Gráfico 10 : Pensionistas por Categoria





TIPOS DE REAJUSTES

Gráfico 11 : Tipos de Reajustes

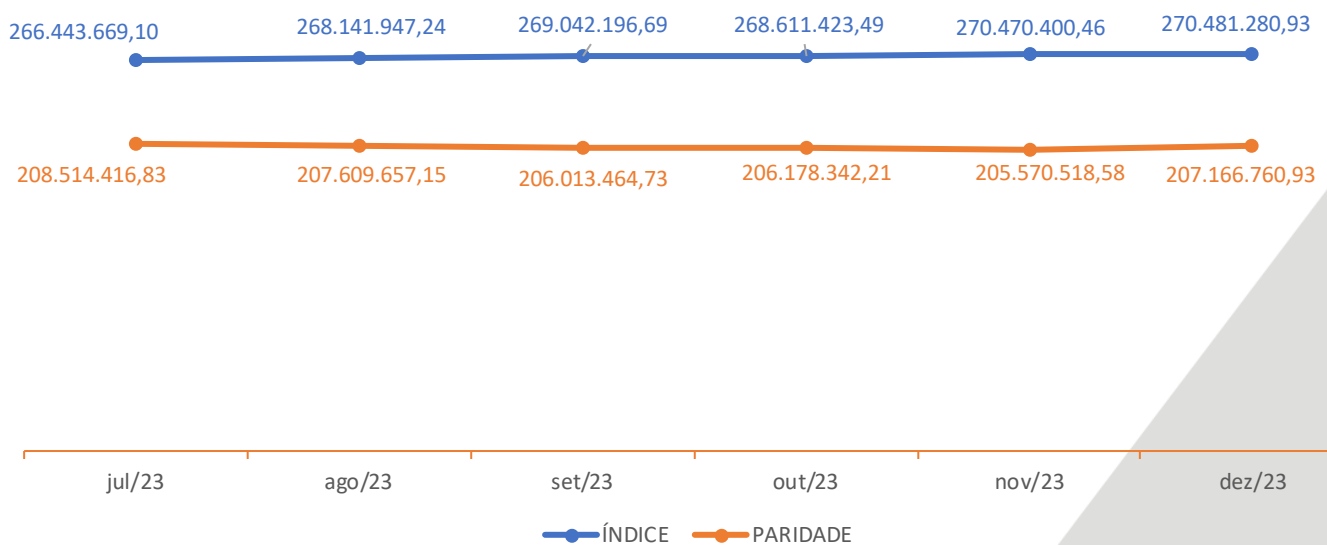


Paridade: é a forma de reajuste na qual os beneficiários de pensão por morte têm direito à revisão do valor do benefício na mesma proporção e na mesma data do reajuste concedido aos servidores ativos.

INPC: Índice Nacional de Preços ao consumidor. Assim, o valor dos benefícios não está atrelado às remunerações dos ativos.

Fonte: Base de Dados SIGRH

Gráfico 12 : Benefícios Brutos por Tipos de Reajustamentos



Fonte: Base de Dados SIGRH



Governo do Estado do Rio de Janeiro
Secretaria de Estado de Fazenda
Fundo Único de Previdência Social do Estado do Rio de Janeiro

Anteriormente à Emenda Constitucional nº 41 de 2003 (EC 41/03) havia paridade entre servidores ativos e inativos.

De acordo com a redação original do art. 40, § 8, CF, incluído pela Emenda Constitucional nº 20, de 1998:

“Art. 40, § 8º - Observado o disposto no art. 37, XI, os proventos de aposentadoria e as pensões serão revistos na mesma proporção e na mesma data, sempre que se modificar a remuneração dos servidores em atividade, sendo também estendidos aos aposentados e aos pensionistas quaisquer benefícios ou vantagens posteriormente concedidos aos servidores em atividade, inclusive quando decorrentes da transformação ou reclassificação do cargo ou função em que se deu a aposentadoria ou que serviu de referência para a concessão da pensão, na forma da lei. (Incluído pela Emenda Constitucional nº 20, de 15/12/98).”

Com a EC 41/03, foi extinta a paridade entre servidores ativos e inativos:

“Art. 40, § 8º: É assegurado o reajustamento dos benefícios para preservar-lhes, em caráter permanente, o valor real, conforme critérios estabelecidos em lei. (Redação dada pela Emenda Constitucional nº 41, 19.12.2003).”

Desse modo, a pensão passou a ser reajustada pelo Índice Nacional de Preços ao Consumidor (INPC), conforme Lei nº 6.244/2012.



Governo do Estado do Rio de Janeiro
Secretaria de Estado de Fazenda
Fundo Único de Previdência Social do Estado do Rio de Janeiro

VÍNCULOS POR ÓRGÃO

TABELA 1: Administração Direta

ÓRGÃO	QUANT.	BENEF. BRUTO	% BENEF. BRUTO	BENEF. MÉDIO
SEPM	21.009	R\$ 105.086.117,12	28,92%	R\$ 5.001,96
GOV_ESTADO_RJ	14.754	R\$ 32.267.904,93	8,88%	R\$ 2.187,06
SEEDUC	11.137	R\$ 32.607.630,06	8,97%	R\$ 2.927,86
SEPOL	8.655	R\$ 65.934.274,44	18,14%	R\$ 7.618,06
SEDEC	3.537	R\$ 20.003.221,71	5,50%	R\$ 5.655,42
SEFAZ	2.602	R\$ 73.910.814,15	20,34%	R\$ 28.405,39
SES	1.721	R\$ 3.792.447,89	1,04%	R\$ 2.203,63
SEAP	1.512	R\$ 10.259.746,92	2,82%	R\$ 6.785,55
SEIOP	691	R\$ 2.087.372,15	0,57%	R\$ 3.020,80
SEAPPA	571	R\$ 1.696.003,48	0,47%	R\$ 2.970,23
SEDEICS	375	R\$ 1.226.696,30	0,34%	R\$ 3.271,19
SEPLAG	282	R\$ 1.295.947,08	0,36%	R\$ 4.595,56
PGE	260	R\$ 6.641.537,65	1,83%	R\$ 25.544,38
SETRAM	256	R\$ 657.921,00	0,18%	R\$ 2.570,00
EGE	231	R\$ 353.908,66	0,10%	R\$ 1.532,07
SEAS	122	R\$ 555.566,19	0,15%	R\$ 4.553,82
DPGE	106	R\$ 4.090.663,13	1,13%	R\$ 38.591,16
SECEC	63	R\$ 265.437,56	0,07%	R\$ 4.213,29
CGE	58	R\$ 549.964,66	0,15%	R\$ 9.482,15
SETRAB	40	R\$ 124.894,78	0,03%	R\$ 3.122,37
SEINFRA	7	R\$ 11.803,05	0,00%	R\$ 1.686,15
SESEG	2	R\$ 9.289,80	0,00%	R\$ 4.644,90
TOTAL	67.991	R\$ 363.429.162,71	100,00%	R\$ 5.345,25

Fonte: Base de Dados SIGRH



Governo do Estado do Rio de Janeiro
Secretaria de Estado de Fazenda
Fundo Único de Previdência Social do Estado do Rio de Janeiro

TABELA 2 : Vínculos de Pensionistas em Geral

ÓRGÃO	QUANT.	BENEF. BRUTO	% BENEF. BRUTO	BENEF. MÉDIO
ADMINISTRAÇÃO DIRETA DO GOVERNO DO ESTADO RJ	67991	R\$ 363.429.162,71	76,09%	R\$ 5.345,25
FUNDAÇÕES	5049	R\$ 17.392.361,78	3,64%	R\$ 3.444,71
TJ	3009	R\$ 35.292.312,14	7,39%	R\$ 11.728,92
UNIVERSIDADES	1046	R\$ 7.618.688,25	1,60%	R\$ 7.283,64
ALERJ	928	R\$ 17.032.886,53	3,57%	R\$ 18.354,40
TCE	694	R\$ 16.152.959,06	3,38%	R\$ 23.275,16
PREFEITURAS	608	R\$ 1.533.659,69	0,32%	R\$ 2.522,47
DEPARTAMENTO DE TRANSITO DO ESTADO DO RJ	591	R\$ 3.539.484,97	0,74%	R\$ 5.988,98
INSTITUTO DE ASSISTENCIA DOS SERVIDORES DO EST RJ	522	R\$ 1.597.434,20	0,33%	R\$ 3.060,22
OUTROS	476	R\$ 1.127.450,08	0,24%	R\$ 2.368,59
RIOPREVIDENCIA	445	R\$ 2.707.443,23	0,57%	R\$ 6.084,14
CENTRO DE TECNOLOGIA DA INFORM E COMUNIC DO EST RJ	274	R\$ 2.114.131,67	0,44%	R\$ 7.715,81
INSTITUTO ESTADUAL DO AMBIENTE	242	R\$ 1.651.206,16	0,35%	R\$ 6.823,17
SUPERINTENDENCIA DE DESPORTOS DO ESTADO RJ	105	R\$ 377.688,43	0,08%	R\$ 3.597,03
PGE ERJ	87	R\$ 3.515.177,38	0,74%	R\$ 40.404,34
DEPARTAMENTO DE TRANSPORTES RODOVIARIOS DO EST RJ	50	R\$ 164.772,43	0,03%	R\$ 3.295,45
MINISTERIO PÚBLICO	46	R\$ 610.446,40	0,13%	R\$ 13.270,57
INSTITUTO DE PESOS E MEDIDAS	45	R\$ 256.726,43	0,05%	R\$ 5.705,03
DEPARTAMENTO DE RECURSOS MINERAIS DO ESTADO DO RJ	34	R\$ 186.565,73	0,04%	R\$ 5.487,23
INSTITUTO ESTADUAL DE ENGENHARIA E ARQUITETURA	26	R\$ 267.374,82	0,06%	R\$ 10.283,65
DPGE ERJ	24	R\$ 1.058.438,80	0,22%	R\$ 44.101,62
AGENCIA REGULAD DE ENERG E SANEAM BASICO DO EST RJ	3	R\$ 3.485,08	0,00%	R\$ 1.161,69
EMPRESA DE OBRAS PÚBLICAS DO EST DO RJ	3	R\$ 6.703,63	0,00%	R\$ 2.234,54
MILITAR UNIAO	3	R\$ 2.951,96	0,00%	R\$ 983,99
INSTITUTO DE TERRAS E CARTOGRAFIA DO ESTADO DO RJ	1	R\$ 8.530,30	0,00%	R\$ 8.530,30
TOTAL	82.302	R\$ 477.639.511,56	100,00%	R\$ 5.803,50

Fonte: Base de Dados SIGRH



Governo do Estado do Rio de Janeiro
Secretaria de Estado de Fazenda
Fundo Único de Previdência Social do Estado do Rio de Janeiro

ACIMA DA EXPECTATIVA DE VIDA

TABELA 3: Pensionistas com Idade Acima da Expectativa de Vida

IDADE	MASC	FEM	TOTAL
75,5 ¹	374	2643	3017
77	229	1584	1813
78	271	1728	1999
79	227	1543	1770
80	243	1518	1761
81	233	1577	1810
82	234	1380	1614
83	213	1311	1524
84	205	1260	1465
85	178	1199	1377
86	150	1057	1207
87	156	982	1138
88	144	870	1014
89	99	754	853
90	74	701	775
91	83	631	714
92	66	478	544
93	46	457	503
94	47	315	362
95	32	292	324
96	11	222	233
97	12	188	200
98	11	110	121
99	8	81	89
100	7	65	72
>100	4	100	104
TOTAL	3357	23046	26403

* Expectativa de Vida : 75,5 anos. (IBGE NOV/2022).

75,5¹ compreende as idades de 75,5 anos a 77 anos incompletos.

www.rioprevidencia.rj.gov.br



**GOV
RJ**