

RELATÓRIO DE SEGREGAÇÃO

PLANO PREVIDENCIÁRIO
COORDENADORIA DE ATUÁRIA

Março de 2024
05/04/2024



Governo do Estado do Rio de Janeiro
Secretaria de Estado de Fazenda
Fundo Único de Previdência Social do Estado do Rio de Janeiro

INTRODUÇÃO

A lei 6.338/2012, de 06/11/2012, dispõe sobre a segregação de massa no Rioprevidência, Regime Próprio de Previdência Social dos Servidores Públicos do Estado do Rio de Janeiro. A referida lei cria dois Fundos, sendo o primeiro o Fundo Financeiro que é constituído por servidores ativos, inativos e pensionistas que ingressaram no Estado até o dia 03/09/2013; os servidores militares e seus dependentes; e os servidores que tomaram posse em cargo público no Estado a partir do dia 04/09/2013, mas ingressaram no serviço público antes desta data sem interrupção, além de seus dependentes. O segundo Fundo, chamado de Previdenciário, é constituído pelos servidores civis que ingressaram no serviço público municipal, estadual ou federal a partir de 04/09/2013 e não tinham vínculo com serviço público anterior, ou tinham vínculo, mas com interrupção.

Esse relatório se propõe a apresentar um retrato da base de dados do Plano Previdenciário entre os meses de março/2023 e março/2024 e da evolução financeira do Fundo.



Governo do Estado do Rio de Janeiro
Secretaria de Estado de Fazenda
Fundo Único de Previdência Social do Estado do Rio de Janeiro

OBJETIVO

- O objetivo principal é buscar fonte de informações para fins de auditoria de cadastro e financeiro, além de filtrar grupos para efetuar um censo previdenciário;
- Acompanhar a evolução das contribuições dos servidores efetivos e patronais do Estado do Rio de Janeiro ao Plano Previdenciário;
- Criar uma evolução histórica das informações que servirá de parâmetro para planejamentos estratégicos futuros;
- Apresentar as estatísticas atualizadas desses dados.



Governo do Estado do Rio de Janeiro
Secretaria de Estado de Fazenda
Fundo Único de Previdência Social do Estado do Rio de Janeiro

EVOLUÇÃO DO PLANO PREVIDENCIÁRIO

O Gráfico 1 mostra a evolução das contribuições previdenciárias de março de 2023 até o mês de março de 2024. Os dados apresentados nesse gráfico não consideram o valor das contribuições referentes ao décimo terceiro salário. Durante os meses podem ocorrer retificações de contribuições com competência de meses anteriores. A série 1 diz respeito ao servidor; enquanto a série 2, patronal.

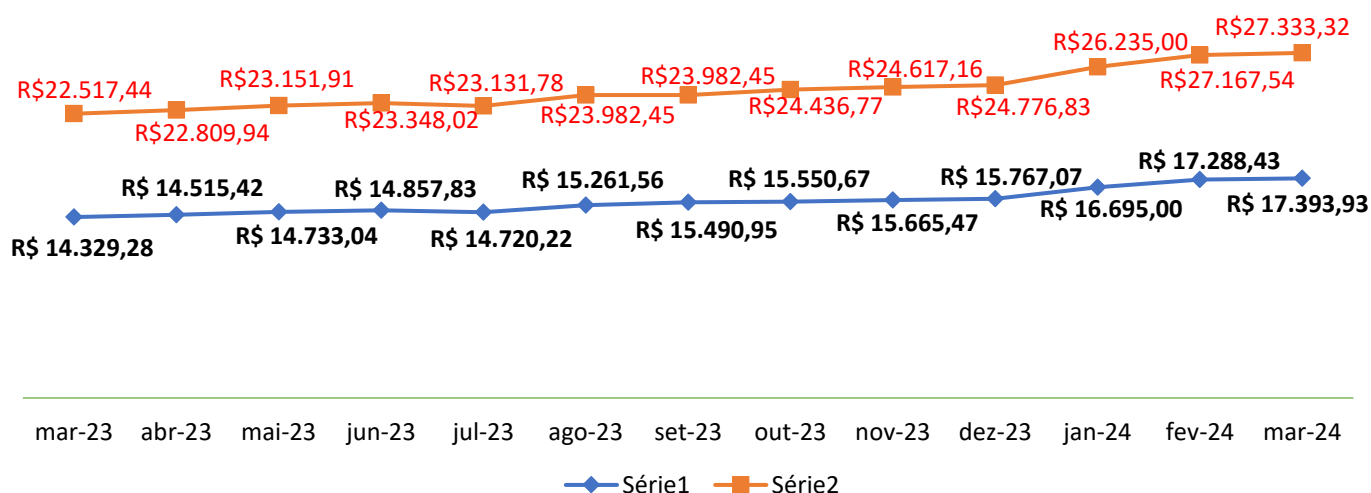


Gráfico 1: Evolução das Contribuições Previdenciárias (Patronal e Servidor) (R\$ mil)

Fonte: SIGRH

O valor de contribuições em março de 2024 foi de R\$ 44.727.247,11 (R\$ 17.393.929,43 de servidores e R\$ 27.333.317,68 de contribuições patronais). O total de contribuições no Plano Previdenciário, considerando os valores de décimo terceiro dos anos anteriores, é de R\$ 2.901.083.359,13; sendo R\$ 1.088.648.299,04 de servidores e R\$ 1.812.435.060,09 de contribuições patronais.



Governo do Estado do Rio de Janeiro
Secretaria de Estado de Fazenda
Fundo Único de Previdência Social do Estado do Rio de Janeiro

O Gráfico 2 demonstra a evolução mensal da quantidade de servidores efetivos. Em março de 2024 foram 24.647 vínculos de servidores participando do fundo. Há um acréscimo de 0,02% em comparação ao mês anterior. Com relação ao mesmo mês do ano anterior, o aumento foi de 15,14%. Em relação ao início da segregação (Setembro/2013) temos um acréscimo de 10.126,97% quando existiam apenas 241 servidores no fundo.

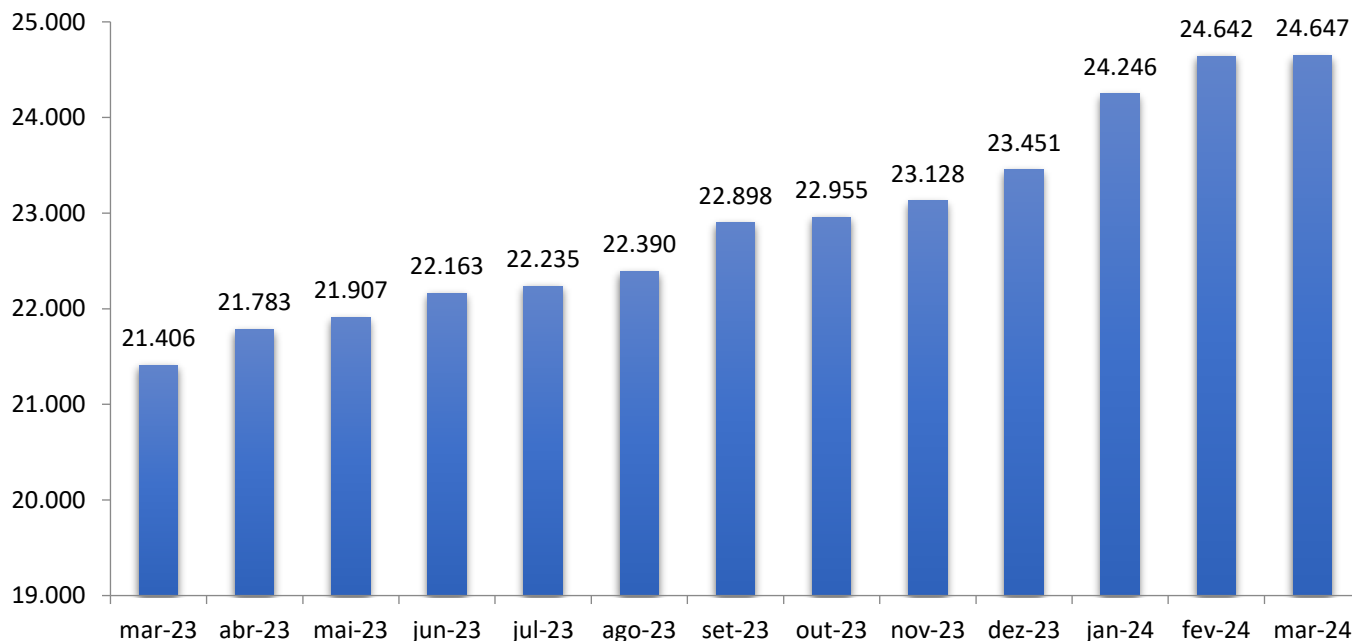


Gráfico 2: Evolução Mensal dos Servidores no Plano Previdenciário

Fonte: SIGRH e DIPR



PARTICIPAÇÃO NO PLANO PREVIDENCIÁRIO

O gráfico 3 apresenta a quantidade de vínculos de servidores pertencentes ao plano por cada órgão. Vale ressaltar a grande representatividade da Secretaria de Estado de Educação do Rio de Janeiro (SEEDUC) com 11.384 servidores, o que corresponde a 46,19% do total de servidores.

A Universidade do Estado do Rio de Janeiro (UERJ) possui 3.897 servidores no plano (15,81% do total). A Secretaria de Estado de Polícia Civil (SEPOL) contém 12,05% dos participantes (2.971 servidores) nesse mês.

Quantidade de Vínculos

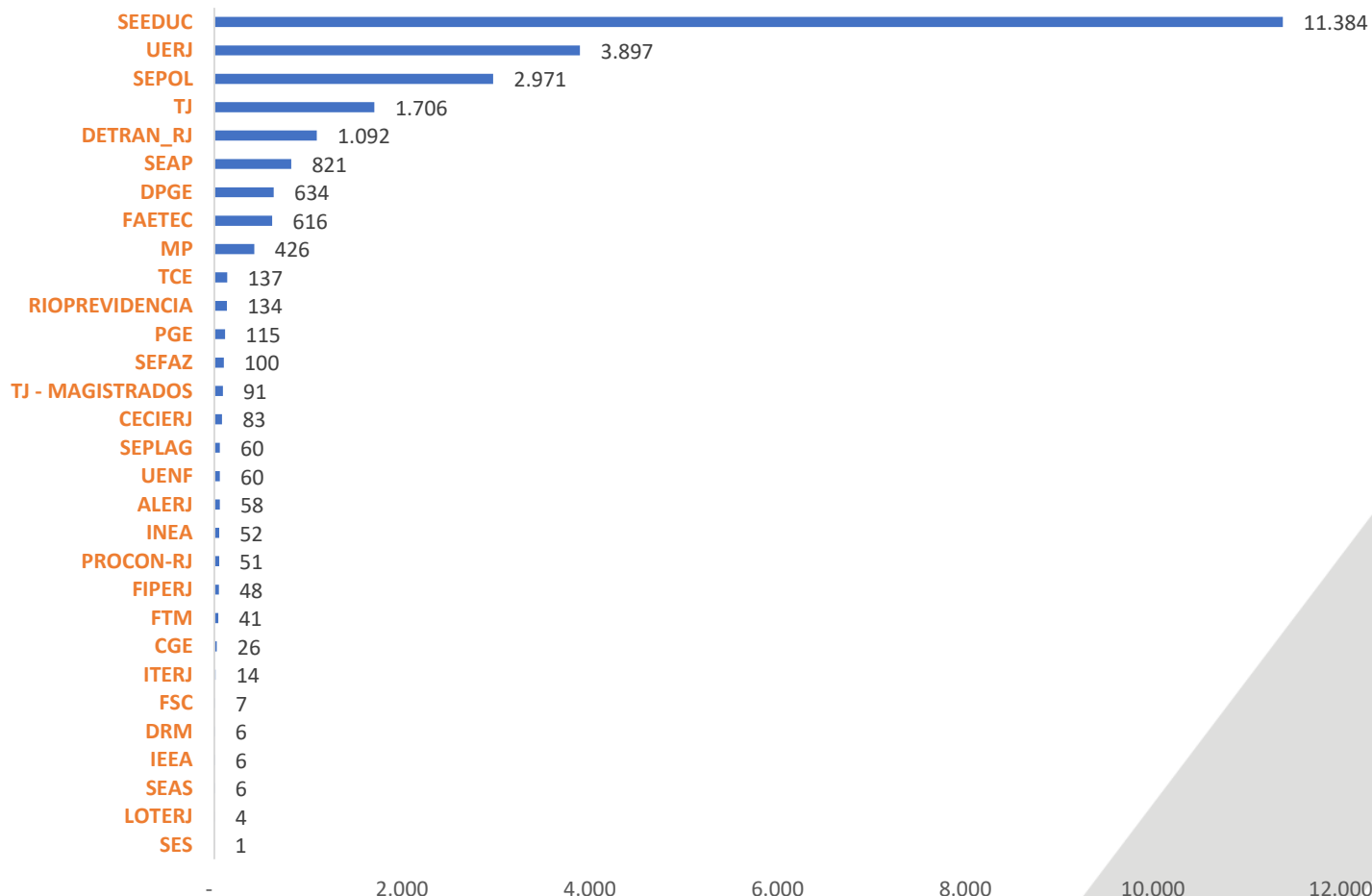


Gráfico 3: Quantidade de Vínculos de Servidores por Órgão em março de 2024

Fonte: SIGRH



Governo do Estado do Rio de Janeiro
Secretaria de Estado de Fazenda
Fundo Único de Previdência Social do Estado do Rio de Janeiro

O Gráfico 4 apresenta a contribuição financeira no plano previdenciário de cada órgão no mês de março de 2024. O órgão de maior contribuição é a Secretaria de Estado de Educação do Rio de Janeiro (SEEDUC) com R\$ 5.059.927,26; UERJ com R\$ 3.364.652,68 seguido pela Polícia Civil do Estado do Rio de Janeiro (SEPOL) com R\$ 3.223.713,61.

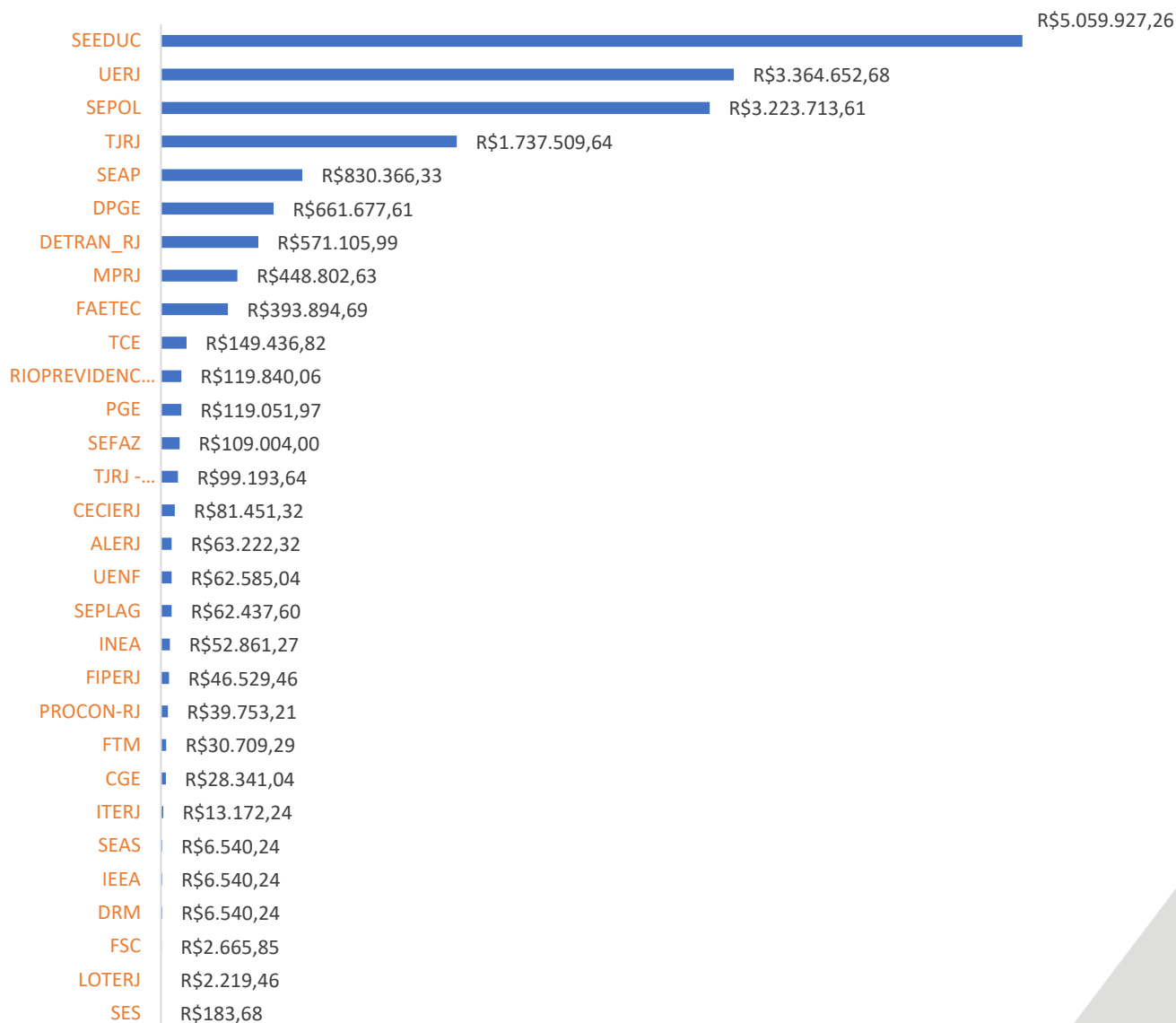


Gráfico 4: Valor de contribuições dos servidores por órgão em março de 2024

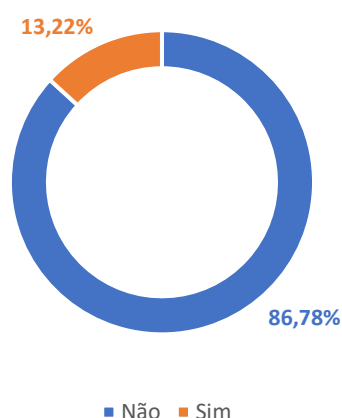
Fonte: SIGRH



Governo do Estado do Rio de Janeiro
Secretaria de Estado de Fazenda
Fundo Único de Previdência Social do Estado do Rio de Janeiro

O Gráfico 5 representa a participação dos servidores com posse posterior a 04/09/2013 ao RJPREV, Regime de Previdência Complementar do Estado do Rio de Janeiro segundo a Lei 6.243/2012. O fundo tem caráter facultativo e em março de 2024 contava com a participação de 13,22% dos servidores vinculados ao Plano Previdenciário.

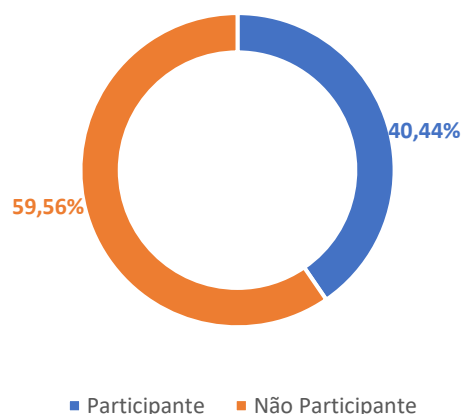
Gráfico 5 : Participação ao RJPREV em Março de 2024



Fonte: SIGRH

O Gráfico 6 representa a participação no RJPREV dos vínculos de servidores que tem remuneração superior ao limite máximo de contribuição do INSS (Instituto Nacional de Seguridade Social), que em março de 2024 é de **R\$ 7.786,02**. Tem-se um total de 24.647 participantes do plano; sendo que 3.258 optaram pelo plano (13,22%). 6.259 servidores recebem acima do Teto (25,39% do total de servidores).

Gráfico 6: Participação para o RJPREV em Março de 2024 dos servidores com vencimento maiou ou igual ao teto do INSS



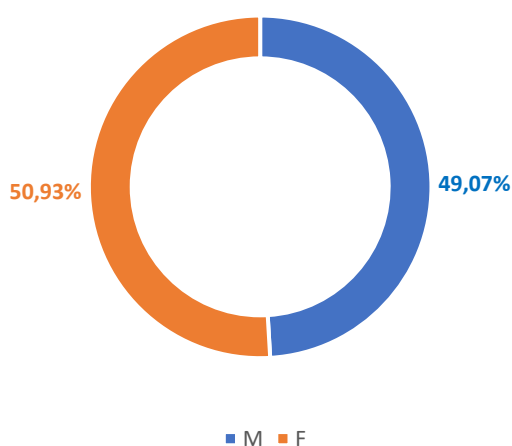
Fonte: SIGRH



Governo do Estado do Rio de Janeiro
Secretaria de Estado de Fazenda
Fundo Único de Previdência Social do Estado do Rio de Janeiro

Realizou-se uma análise do perfil dos servidores do Poder Executivo em relação ao sexo e à faixa de idade. O plano está bem distribuído, sendo que 50,93% (11.322) são do sexo feminino e 49,07% (10.907) do masculino.

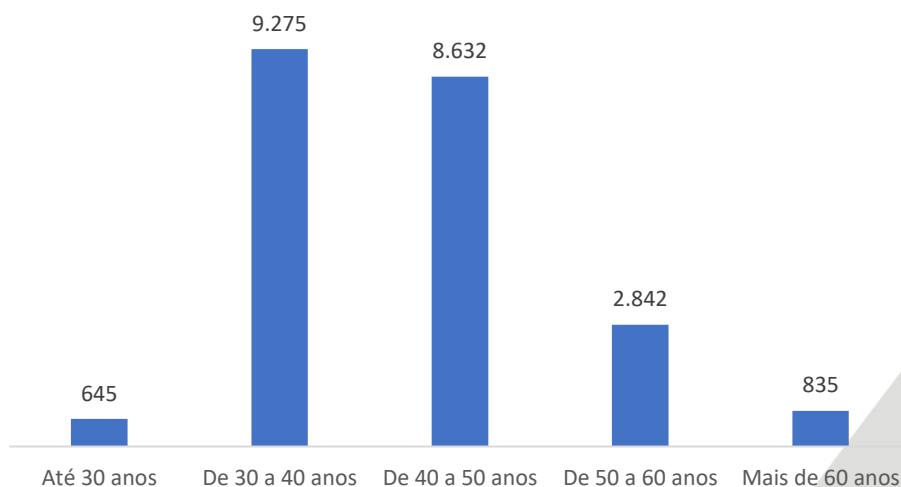
Gráfico 7 : Gênero dos Servidores



Fonte: SIGRH

Em relação à faixa etária do Poder Executivo, existe uma concentração de adultos jovens com menos de 40 anos (44,63%).

Gráfico 8 : Faixa de Idade dos Servidores



Fonte: SIGRH

Fundo Único de Previdência Social do Estado do Rio de Janeiro – Rioprevidência
Sede Administrativa: Rua da Quitanda nº 106, Centro. Rio de Janeiro/RJ – CEP 20091-005
Telefone: (21) 2332-5151 – www.rioprevidencia.rj.gov.br

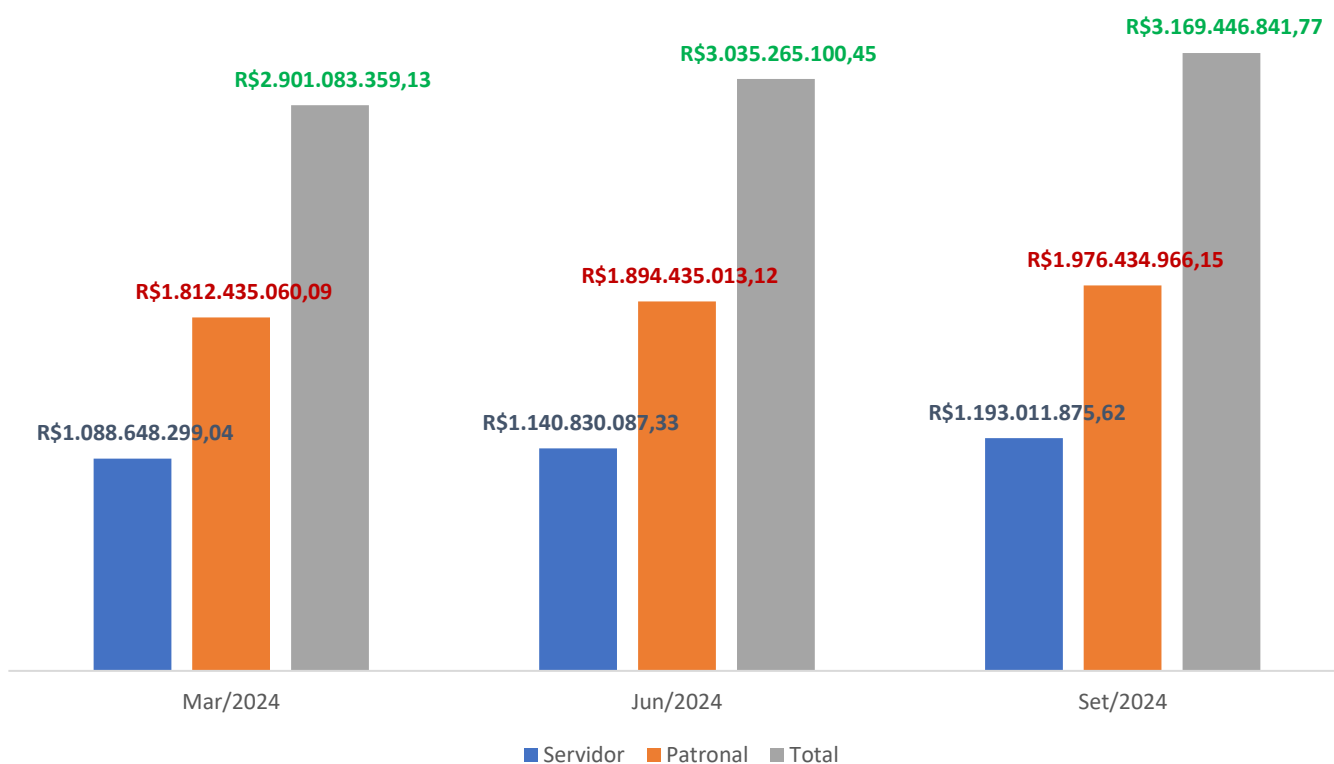


Governo do Estado do Rio de Janeiro
Secretaria de Estado de Fazenda
Fundo Único de Previdência Social do Estado do Rio de Janeiro

O valor de contribuições em março de 2024 foi de R\$ 44.727.247,11 (R\$ 17.393.929,43 de servidores e R\$ 27.333.317,68 de contribuições patronais). O total de contribuições no Plano Previdenciário, considerando os valores de décimo terceiro dos anos anteriores, é de R\$ 2.901.083.359,13; sendo R\$ 1.088.648.299,04 de servidores e R\$ 1.812.435.060,09 de contribuições patronais.

No Gráfico 9, temos os valores consolidados até março de 2024 e os valores de previsão para Jun/2024 e Set/2024.

Gráfico 9: Projeções Financeiras das Contribuições



Fonte: SIGRH

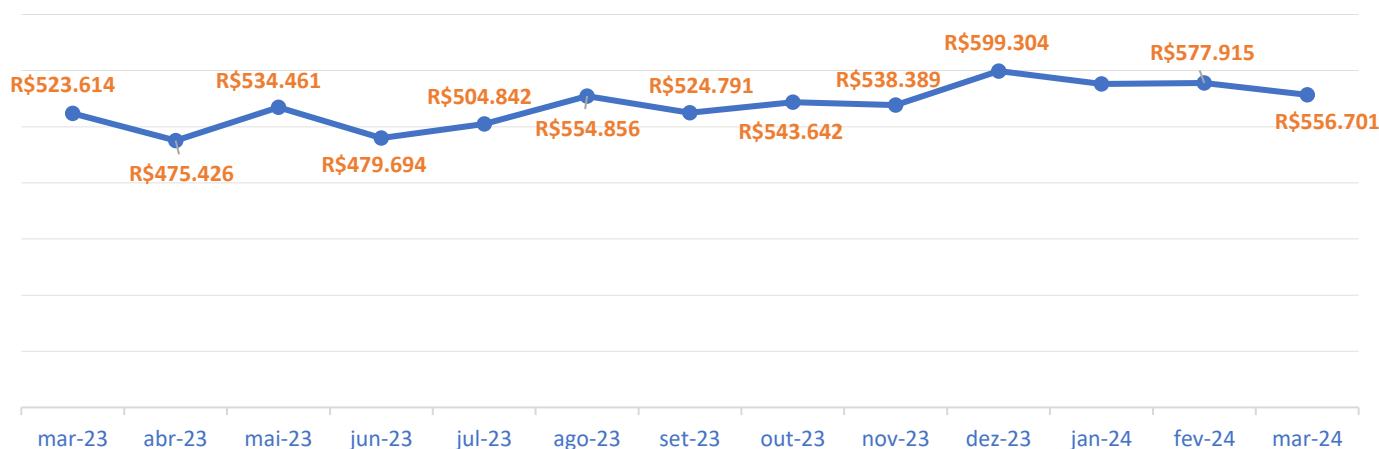


Governo do Estado do Rio de Janeiro
Secretaria de Estado de Fazenda
Fundo Único de Previdência Social do Estado do Rio de Janeiro

PARTICIPACÃO NO PLANO PREVIDENCIÁRIO

No plano previdenciário, segundo pesquisa realizada no mês de março de 2024 junto à Secretaria de Estado de Planejamento e Gestão do Rio de Janeiro (SEPLAG-RJ), 123 vínculos de pensões por morte foram requeridos e estão sendo pagas a 186 vínculos de pensionistas (existem pensionistas que dividem uma mesma pensão).

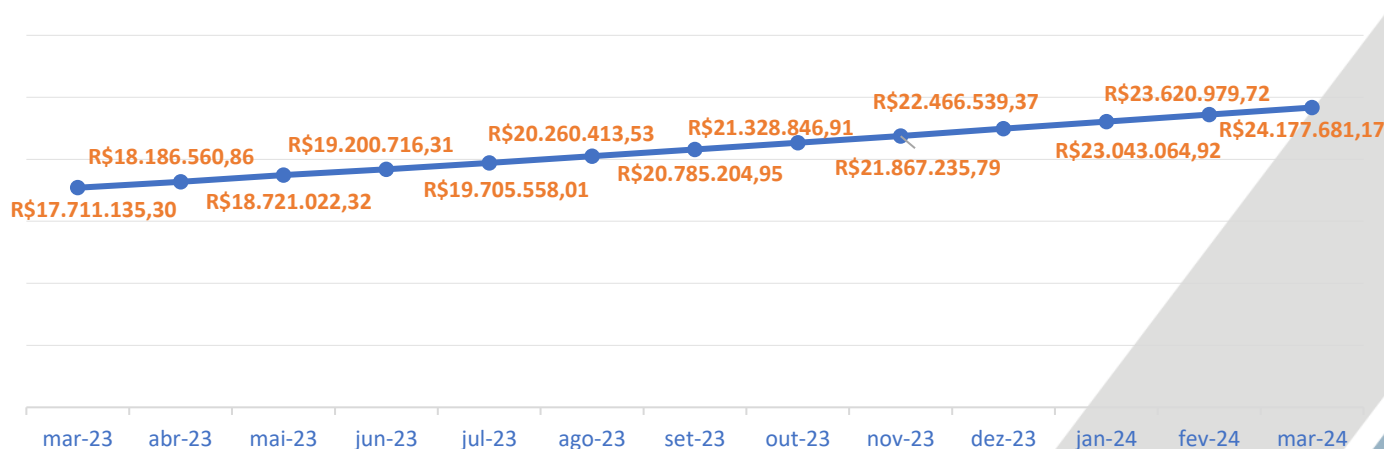
Gráfico 10: Evolução dos valores pagos a pensões no Plano Previdenciário



Fonte: SIGRH

Conforme gráfico a seguir, o total de pagamentos acumulados até março de 2024 - incluindo valores referentes à gratificação natalina e atrasados - foi de R\$24.117.681,17.

Gráfico 11: Evolução Acumulada dos Valores Pago a Pensões no Plano Previdenciário



Fonte: SIGRH

Fundo Único de Previdência Social do Estado do Rio de Janeiro – Rioprevidência
Sede Administrativa: Rua da Quitanda nº 106, Centro. Rio de Janeiro/RJ – CEP 20091-005
Telefone: (21) 2332-5151 – www.rioprevidencia.rj.gov.br



Governo do Estado do Rio de Janeiro
Secretaria de Estado de Fazenda
Fundo Único de Previdência Social do Estado do Rio de Janeiro

Os pensionistas e instituidores de pensão, distribuídos por quantitativo e valores, estão descritos na Tabela 1. A SEEDUC foi o órgão que nesta competência apresentou maior número de pensionistas e valor bruto.

SECRETARIA	PENSIONISTAS	PENSOES	VALOR BRUTO
SEEDUC	86	59	R\$ 158.543,21
SEPOL	39	21	R\$ 152.291,55
FUNDACAO UNIVERSIDADE DO ESTADO RJ	21	13	R\$ 76.041,01
SEAP	13	8	R\$ 53.990,05
DEPARTAMENTO DE TRANSITO DO ESTADO DO RJ	12	9	R\$ 31.591,66
TJ	5	5	R\$ 33.990,94
SEPLAG	4	2	R\$ 15.572,05
FUNDACAO DE APOIO A ESCOLA TECNICA DO ESTADO RJ	3	3	R\$ 16.057,29
DEPARTAMENTO DE RECURSOS MINERAIS DO ESTADO DO RJ	1	1	R\$ 7.630,79
PROTECAO E DEFESA DO CONSUMIDOR DO ESTADO DO RJ	1	1	R\$ 3.206,88
FUNDO UNICO DE PREVIDENCIA SOCIAL DO ESTADO DO RJ	1	1	R\$ 7.786,02
Total Geral	186	123	R\$ 556.701,45

Tabela 01: Pensionistas e Instituidores de Pensão do Plano Previdenciário

Fonte: SIGRH

O plano previdenciário registrou a primeira aposentadoria no final do mês de janeiro de 2015. Atualmente o plano possui 111 aposentados; e no mês de março foram pagos R\$ 381.301,08. Acumulando até o momento um gasto total de R\$ 11.391.766,90. A Tabela 02 discrimina a quantidade e o valor bruto de inativos distribuídos por secretaria. A SEEDUC possui a maior quantidade de inativos (71) e é a responsável pelo maior valor bruto de folha, com R\$ 189.764,91.

Tabela 02: Inativos do Plano Previdenciário

SECRETARIA	INATIVOS	VALOR BRUTO
SEEDUC	71	189.764,91
UERJ	16	70.203,30
SEPOL	10	89.569,65
DETRAN_RJ	5	12.175,21
FAETEC	4	11.651,85
FTM	2	3.117,61
RIOPREVIDENCIA	1	1.994,55
FIPERJ	1	1.412,00
DPGE	1	1.412,00
Total Geral	111	R\$ 381.301,08

Fonte: SIGRH

www.rioprevidencia.rj.gov.br



**GOV
RJ**